

ECONOMIC AND SOCIAL COMMISSION  
FOR WESTERN ASIA

اللجنة الاقتصادية والاجتماعية  
لغربي آسيا

UN ESCWA  
LIBRARY & DOCUMENTATION SECTION

دراسات الحسابات القومية  
لمنطقة اللجنة الاقتصادية والاجتماعية لغربي آسيا

NATIONAL ACCOUNTS STUDIES  
OF THE ESCWA REGION

النشرة الثالثة والعشرون  
Bulletin No 23



الأمم المتحدة  
نيويورك، ٢٠٠٣

UNITED NATIONS  
New York, 2003

<b>United Nations publication</b>
<b>E/ESCWA/EAD/2003/7</b>
<b>ISBN 92-1-128264-0</b>
<b>ISSN 1010-964X</b>
<b>Sales No A/E 03 II L 13</b>
<b>03-0785</b>

Contents	الصفحة Page	المحتويات
List of charts		قائمة الرسوم البيانية
Symbols and abbreviations		رموز ومختصرات
Introduction		مقدمة
<b><u>Chapter I</u></b>		<b><u>الفصل الأول</u></b>
<b>Selected indicators</b>		<b>مؤشرات مختارة</b>
Estimates of annual real GDP growth rates for the world and ESCWA (2000-2004)	7	تقديرات معدلات النمو السنوي للناتج المحلي الاحمالي الحقيقي للعالم و اسكوا (٢٠٠٤-٢٠٠٠)
Annual growth rates of real GDP in ESCWA region (2000-2004)	8	معدلات النمو السنوي للناتج المحلي الاحمالي الحقيقي في منطقة اسكوا (٢٠٠٤-٢٠٠٠)
Gross domestic product in ESCWA countries at constant prices (1995=100)	9	الناتج المحلي الاحمالي في بلدان اسكوا بالاسعار الثابتة (١٠٠=١٩٩٥)
Annual growth rates of real GDP per capita in ESCWA countries	10	معدلات النمو السنوي لمتوسط نصيب الفرد من الناتج المحلي الاحمالي الحقيقي في بلدان اسكوا
Gross domestic product per capita in ESCWA countries at constant prices (1995=100)	11	متوسط نصيب الفرد من الناتج المحلي الاحمالي في بلدان اسكوا بالاسعار الثابتة (١٠٠=١٩٩٥)
National disposable income per capita in ESCWA countries	12	متوسط نصيب الفرد من الدخل القومي المتاح في بلدان اسكوا
Gross domestic product in ESCWA countries at current prices	13	الناتج المحلي الاحمالي في بلدان اسكوا بالاسعار الحارية
Final consumption expenditure in ESCWA countries at constant prices (1995=100)	14	الانفاق الاستهلاكي النهائي في بلدان اسكوا بالاسعار الثابتة (١٠٠=١٩٩٥)
Gross capital formation in ESCWA countries at constant prices (1995=100)	15	تكوين راس المال الاحمالي في بلدان اسكوا بالاسعار الثابتة (١٠٠=١٩٩٥)
Percentage of balance of trade (goods and services) to GDP in ESCWA region	16	النسبة المئوية للميران التجاري (سلع و خدمات) الى الناتج المحلي الاحمالي في منطقة اسكوا
<b><u>Chapter II</u></b>		<b><u>الفصل الثاني</u></b>
<b>Consolidated accounts for the country in national currencies at current prices</b>		<b>الحسابات الموحدة للدولة بالعملة المحلية وبالاسعار الحارية</b>
<b><u>Bahrain</u></b>		<b><u>البحرين</u></b>
Gross domestic product and expenditure - at current prices	23	الناتج المحلي الاحمالي والانفاق - بالاسعار الحارية

	الصفحة Page	
National disposable income and its appropriation- at current prices	23	الدخل القومي الممكن التصرف به وتخصيصاته - بالاسعار الحارية
External transactions - at current prices	24	الصفقات الخارجية - بالاسعار الحارية
Gross domestic product by kind of economic activity - at current prices	24	النتاج المحلي الاحمالي حسب نوع النشاط الاقتصادي - بالاسعار الحارية
<u>Egypt</u>		<u>مصر</u>
Gross domestic product and expenditure - at current prices	26	النتاج المحلي الاحمالي والانفاق - بالاسعار الحارية
National disposable income and its appropriation- at current prices	26	الدخل القومي الممكن التصرف به وتخصيصاته - بالاسعار الحارية
External transactions - at current prices	27	الصفقات الخارجية - بالاسعار الحارية
Gross domestic product by kind of economic activity - at current prices	27	النتاج المحلي الاحمالي حسب نوع النشاط الاقتصادي - بالاسعار الحارية
<u>Jordan</u>		<u>الاردن</u>
Gross domestic product and expenditure - at current prices	29	النتاج المحلي الاحمالي والانفاق - بالاسعار الحارية
National disposable income and its appropriation- at current prices	29	الدخل القومي الممكن التصرف به وتخصيصاته - بالاسعار الحارية
External transactions - at current prices	30	الصفقات الخارجية - بالاسعار الحارية
Gross domestic product by kind of economic activity - at current prices	30	النتاج المحلي الاحمالي حسب نوع النشاط الاقتصادي - بالاسعار الحارية
<u>Kuwait</u>		<u>الكويت</u>
Gross domestic product and expenditure - at current prices	32	النتاج المحلي الاحمالي والانفاق - بالاسعار الحارية
National disposable income and its appropriation- at current prices	32	الدخل القومي الممكن التصرف به وتخصيصاته - بالاسعار الحارية
External transactions - at current prices	33	الصفقات الخارجية - بالاسعار الحارية
Gross domestic product by kind of economic activity - at current prices	33	النتاج المحلي الاحمالي حسب نوع النشاط الاقتصادي - بالاسعار الحارية

	الصفحة Page	
		<u>لبنان</u>
Gross domestic product and expenditure - at current prices	35	الناتج المحلي الاحمالي والانفاق - بالاسعار الحارية
National disposable income and its appropriation- at current prices	35	الدخل القومي الممكن التصرف به وتخصيصاته - بالاسعار الحارية
External transactions - at current prices	36	الصفقات الخارجية - بالاسعار الحارية
Gross domestic product by kind of economic activity - at current prices	36	الناتج المحلي الاحمالي حسب نوع النشاط الاقتصادي - بالاسعار الحارية
		<u>عمان</u>
Gross domestic product and expenditure - at current prices	38	الناتج المحلي الاحمالي والانفاق - بالاسعار الحارية
National disposable income and its appropriation- at current prices	38	الدخل القومي الممكن التصرف به وتخصيصاته - بالاسعار الحارية
External transactions - at current prices	39	الصفقات الخارجية - بالاسعار الحارية
Gross domestic product by kind of economic activity - at current prices	39	الناتج المحلي الاحمالي حسب نوع النشاط الاقتصادي - بالاسعار الحارية
		<u>قطر</u>
Gross domestic product and expenditure - at current prices	41	الناتج المحلي الاحمالي والانفاق - بالاسعار الحارية
National disposable income and its appropriation- at current prices	41	الدخل القومي الممكن التصرف به وتخصيصاته - بالاسعار الحارية
External transactions - at current prices	42	الصفقات الخارجية - بالاسعار الحارية
Gross domestic product by kind of economic activity - at current prices	42	الناتج المحلي الاحمالي حسب نوع النشاط الاقتصادي - بالاسعار الحارية
		<u>السعودية</u>
Gross domestic product and expenditure - at current prices	44	الناتج المحلي الاحمالي والانفاق - بالاسعار الحارية
National disposable income and its appropriation- at current prices	44	الدخل القومي الممكن التصرف به وتخصيصاته - بالاسعار الحاري
External transactions - at current prices	45	الصفقات الخارجية - بالاسعار الحارية
Gross domestic product by kind of economic activity - at current prices	45	الناتج المحلي الاحمالي حسب نوع النشاط الاقتصادي - بالاسعار الحارية

المصحة

Page

سورية

Syria

Gross domestic product and expenditure -  
at current prices

47

الناتج المحلي الاحمالي والانفاق - بالاسعار الحارية

National disposable income and its  
appropriation- at current prices

47

الدخل القومي الممكن التصرف به وتخصيصاته - بالاسعار الحارية

External transactions - at current prices

48

الصفقات الخارجية - بالاسعار الحارية

Gross domestic product by kind of economic  
activity - at current prices

48

الناتج المحلي الاحمالي حسب نوع النشاط الاقتصادي - بالاسعار الحارية

Emirates

الامارات

Gross domestic product and expenditure -  
at current prices

50

الناتج المحلي الاحمالي والانفاق - بالاسعار الحارية

National disposable income and its  
appropriation- at current prices

50

الدخل القومي الممكن التصرف به وتخصيصاته - بالاسعار الحارية

External transactions - at current prices

51

الصفقات الخارجية - بالاسعار الحارية

Gross domestic product by kind of economic  
activity - at current prices

51

الناتج المحلي الاحمالي حسب نوع النشاط الاقتصادي - بالاسعار الحارية

Yemen

اليمن

Gross domestic product and expenditure -  
at current prices

53

الناتج المحلي الاحمالي والانفاق - بالاسعار الحارية

National disposable income and its  
appropriation- at current prices

53

الدخل القومي الممكن التصرف به وتخصيصاته - بالاسعار الحارية

External transactions - at current prices

54

الصفقات الخارجية - بالاسعار الحارية

Gross domestic product by kind of economic  
activity - at current prices

54

الناتج المحلي الاحمالي حسب نوع النشاط الاقتصادي - بالاسعار الحارية

Chapter III

الفصل الثالث

**Gross domestic product at 1995 constant  
prices in US Dollar**

الناتج المحلي الاحمالي بالاسعار الثابتة لعام 1995 بالدولار  
الامريكي

Bahrain

البحرين

Expenditure on gross domestic product-  
at constant prices (1995=100)

61

الانفاق على الناتج المحلي الاحمالي - بالاسعار الثابتة  
(100=1995)

Gross domestic product by kind of economic  
activity- at constant prices (1995=100)

62

الناتج المحلي الاحمالي على مستوى النشاط الاقتصادي -  
بالاسعار الثابتة (100=1995)

Egypt

مصر

Expenditure on gross domestic product- at constant prices (1995=100)	62	الانفاق على الناتج المحلي الاحمالي - بالاسعار الثابتة (١٩٩٥=١٠٠)
Gross domestic product by kind of economic activity- at constant prices (1995=100)	62	الناتج المحلي الاحمالي حسب نوع النشاط الاقتصادي - بالاسعار الثابتة (١٩٩٥=١٠٠)

Jordan

الاردن

Expenditure on gross domestic product- at constant prices (1995=100)	63	الانفاق على الناتج المحلي الاحمالي - بالاسعار الثابتة (١٩٩٥=١٠٠)
Gross domestic product by kind of economic activity- at constant prices (1995=100)	63	الناتج المحلي الاحمالي حسب نوع النشاط الاقتصادي - بالاسعار الثابتة (١٩٩٥=١٠٠)

Kuwait

الكويت

Expenditure on gross domestic product- at constant prices (1995=100)	64	الانفاق على الناتج المحلي الاحمالي - بالاسعار الثابتة (١٩٩٥=١٠٠)
Gross domestic product by kind of economic activity- at constant prices (1995=100)	64	الناتج المحلي الاحمالي حسب نوع النشاط الاقتصادي - بالاسعار الثابتة (١٩٩٥=١٠٠)

Lebanon

لبنان

Expenditure on gross domestic product- at constant prices (1995=100)	65	الانفاق على الناتج المحلي الاحمالي - بالاسعار الثابتة (١٩٩٥=١٠٠)
Gross domestic product by kind of economic activity- at constant prices (1995=100)	65	الناتج المحلي الاحمالي حسب نوع النشاط الاقتصادي - بالاسعار الثابتة (١٩٩٥=١٠٠)

Oman

عمان

Expenditure on gross domestic product- at constant prices (1995=100)	66	الانفاق على الناتج المحلي الاحمالي - بالاسعار الثابتة (١٩٩٥=١٠٠)
Gross domestic product by kind of economic activity- at constant prices (1995=100)	66	الناتج المحلي الاحمالي حسب نوع النشاط الاقتصادي - بالاسعار الثابتة (١٩٩٥=١٠٠)

Qatar

قطر

Expenditure on gross domestic product- at constant prices (1995=100)	67	الانفاق على الناتج المحلي الاحمالي - بالاسعار الثابتة (١٩٩٥=١٠٠)
Gross domestic product by kind of economic activity- at constant prices (1995=100)	67	الناتج المحلي الاحمالي حسب نوع النشاط الاقتصادي - بالاسعار الثابتة (١٩٩٥=١٠٠)

	الصفحة Page	
<u>Saudi Arabia</u>		<u>السعودية</u>
Expenditure on gross domestic product- at constant prices (1995=100)	68	الانفاق على الناتج المحلي الاحمالي - بالاسعار الثابتة (١٠٠=١٩٩٥)
Gross domestic product by kind of economic activity- at constant prices (1995=100)	68	الناتج المحلي الاحمالي حسب نوع النشاط الاقتصادي - بالاسعار الثابتة (١٠٠=١٩٩٥)
<u>Syria</u>		<u>سورية</u>
Expenditure on gross domestic product- at constant prices (1995=100)	69	الانفاق على الناتج المحلي الاحمالي - بالاسعار الثابتة (١٠٠=١٩٩٥)
Gross domestic product by kind of economic activity- at constant prices (1995=100)	69	الناتج المحلي الاحمالي حسب نوع النشاط الاقتصادي - بالاسعار الثابتة (١٠٠=١٩٩٥)
<u>Emirates</u>		<u>الامارات</u>
Expenditure on gross domestic product- at constant prices (1995=100)	70	الانفاق على الناتج المحلي الاحمالي - بالاسعار الثابتة (١٠٠=١٩٩٥)
Gross domestic product by kind of economic activity- at constant prices (1995=100)	70	الناتج المحلي الاحمالي حسب نوع النشاط الاقتصادي - بالاسعار الثابتة (١٠٠=١٩٩٥)
<u>Yemen</u>		<u>اليمن</u>
Expenditure on gross domestic product- at constant prices (1995=100)	71	الانفاق على الناتج المحلي الاحمالي - بالاسعار الثابتة (١٠٠=١٩٩٥)
Gross domestic product by kind of economic activity- at constant prices (1995=100)	71	الناتج المحلي الاحمالي حسب نوع النشاط الاقتصادي - بالاسعار الثابتة (١٠٠=١٩٩٥)
List of sources	74	قائمة المصادر



## List of charts

1-	Trend of Real GDP Growth in the World (2000-2004)	7	1- اتجاه نمو الناتج المحلي الإجمالي الحقيقي في العالم (٢٠٠٠ - ٢٠٠٤)
2-	Trend of Real GDP per Capita Growth in the World (2000-2004)	7	2- اتجاه نمو متوسط نصيب الفرد من الناتج المحلي الإجمالي الحقيقي في العالم (٢٠٠٠ - ٢٠٠٤)
3-	Trend of Real GDP Growth in the ESCWA Region (2000-2004)	8	3- اتجاه نمو الناتج المحلي الإجمالي الحقيقي في منطقة اسكوا (٢٠٠٠ - ٢٠٠٤)
4-	Relative Contribution to ESCWA Real GDP	9	4- المساهمة النسبية في الناتج المحلي الإجمالي الحقيقي في اسكوا
5-	Distribution of ESCWA Real GDP (2002)	9	5- توزيع الناتج المحلي الإجمالي الحقيقي في اسكوا (٢٠٠٢)
6-	GDP per Capita Growth Rates (2002)	10	6- معدلات نمو متوسط نصيب الفرد من الناتج المحلي الإجمالي (٢٠٠٢)
7-	GDP per Capita (2002)	11	7- متوسط نصيب الفرد من الناتج المحلي الإجمالي (٢٠٠٢)
8-	National Disposable Income per Capita (2002)	12	8- متوسط نصيب الفرد من الدخل القومي المتاح في اسكوا (٢٠٠٢)
9-	Trend of National Disposable Income per Capita	12	9- اتجاه نمو متوسط نصيب الفرد من الدخل القومي المتاح في اسكوا
10-	Trend of Nominal GDP in ESCWA	13	10- اتجاه الناتج المحلي الإجمالي الاسمي في اسكوا
11-	Trend of Real GDP in ESCWA	13	11- اتجاه الناتج المحلي الإجمالي الحقيقي في اسكوا
12-	Relative Contribution of Final Consumption Expenditure to GDP (2002)	14	12- المساهمة النسبية للإنفاق الاستهلاكي النهائي في الناتج المحلي الإجمالي (٢٠٠٢)
13-	Final Consumption Expenditure to GDP	14	13- الإنفاق الاستهلاكي النهائي إلى الناتج المحلي الإجمالي
14-	Relative Contribution to Gross Capital Formation of ESCWA	15	14- المساهمة النسبية في التكوين الرأسمالي الإجمالي لاسكوا
15-	Gross Capital Formation to GDP	15	15- تكوين رأس المال الإجمالي إلى الناتج المحلي الإجمالي
16-	Balance of Trade in ESCWA	16	16- الميزان التجاري في اسكوا
17-	Balance of Trade to GDP in ESCWA	16	17- الميزان التجاري إلى الناتج المحلي الإجمالي في اسكوا
18-	GDP by Economic Activities in Bahrain (at Current Prices 2001)	25	18- الناتج المحلي الإجمالي حسب الأنشطة الاقتصادية في البحرين (بالأسعار الحارية ٢٠٠٢)

## List of charts (Cont'd )

## قائمة الرسوم البيانية (تابع)

19- GDP by Expenditure in Bahrain (at Current Prices 2002)	25	١٩- الناتج المحلي الاحمالي حسب الانفاق في البحرين (بالاسعار الحارية ٢٠٠٢)
20- GDP by Economic Activities in Egypt (at Current Prices 2002)	28	٢٠- الناتج المحلي الاحمالي حسب الأنشطة الاقتصادية في مصر (بالاسعار الحارية ٢٠٠٢)
21- GDP by Expenditure in Egypt (at Current Prices 2002)	28	٢١- الناتج المحلي الاحمالي حسب الانفاق في مصر (بالاسعار الحارية ٢٠٠٢)
22- GDP by Economic Activities in Jordan (at Current Prices 2002)	31	٢٢- الناتج المحلي الاحمالي حسب الأنشطة الاقتصادية في الاردن (بالاسعار الحارية ٢٠٠٢)
23- GDP by Expenditure in Jordan (at Current Prices 2002)	31	٢٣- الناتج المحلي الاحمالي حسب الانفاق في الاردن (بالاسعار الحارية ٢٠٠٢)
24- GDP by Economic Activities in Kuwait (at Current Prices 2002)	34	٢٤- الناتج المحلي الاحمالي حسب الأنشطة الاقتصادية في الكويت (بالاسعار الحارية ٢٠٠٢)
25- GDP by Expenditure in Kuwait (at Current Prices 2002)	34	٢٥- الناتج المحلي الاحمالي حسب الانفاق في الكويت (بالاسعار الحارية ٢٠٠٢)
26- GDP by Economic Activities in Oman (at Current Prices 2002)	37	٢٦- الناتج المحلي الاحمالي حسب الأنشطة الاقتصادية في عمان (بالاسعار الحارية ٢٠٠٢)
27- GDP by Expenditure in Oman (at Current Prices 2002)	37	٢٧- الناتج المحلي الاحمالي حسب الانفاق في عمان (بالاسعار الحارية ٢٠٠٢)
28- GDP by Economic Activities in Qatar (at Current Prices 2002)	40	٢٨- الناتج المحلي الاحمالي حسب الأنشطة الاقتصادية في قطر (بالاسعار الحارية ٢٠٠٢)
29- GDP by Expenditure in Qatar (at Current Prices 2002)	40	٢٩- الناتج المحلي الاحمالي حسب الانفاق في قطر (بالاسعار الحارية ٢٠٠٢)
30- GDP by Economic Activities in Saudi Arabia (at Current Prices 2002)	43	٣٠- الناتج المحلي الاحمالي حسب الأنشطة الاقتصادية في السعودية (بالاسعار الحارية ٢٠٠٢)
31- GDP by Expenditure in Saudi Arabia (at Current Prices 2002)	43	٣١- الناتج المحلي الاحمالي حسب الانفاق في السعودية (بالاسعار الحارية ٢٠٠٢)
32- GDP by Economic Activities in Syria (at Current Prices 2002)	46	٣٢- الناتج المحلي الاحمالي حسب الأنشطة الاقتصادية في سورية (بالاسعار الحارية ٢٠٠٢)
33- GDP by Expenditure in Syria (at Current Prices 2002)	46	٣٣- الناتج المحلي الاحمالي حسب الانفاق في سورية (بالاسعار الحارية ٢٠٠٢)
34- GDP by Economic Activities in Emirates (at Current Prices 2002)	49	٣٤- الناتج المحلي الاحمالي حسب الأنشطة الاقتصادية في الامارات (بالاسعار الحارية ٢٠٠٢)

35- GDP by Expenditure in Emirates (at Current Prices 2002)	49	٣٥- الناتج المحلي الاحمالي حسب الانفاق في الامارات (بالاسعار الحارية ٢٠٠٢)
36- GDP by Economic Activities in Yemen (at Current Prices 2002)	52	٣٦- الناتج المحلي الاحمالي حسب الأنشطة الاقتصادية في اليمن (بالأسعار الحارية ٢٠٠٢)
37- GDP by Expenditure in Yemen (at Current Prices 2002)	52	٣٧- الناتج المحلي الاحمالي حسب الانفاق في اليمن (بالاسعار الحارية ٢٠٠٢)

Symbols and abbreviations

Symbols:

الرموز

	Data not available	بيانات غير متوفرة	
-	Zero or Negligible	صفر أو صئيل	-
*	ESCWA estimates	تقديرات الاسكوا	*
USD	United States Dollar	دولار امريكي	USD
%	Percentage	سنة مئوية	%
Mn	Million	مليون	Mn
Bn	Billion	الف مليون	Bn

Abbreviations

المختصرات

ESCWA	Economic and Social Commission for Western Asia It includes Bahrain, Egypt, Iraq, Jordan, Kuwait, Lebanon, Oman, Palestinian Authority, Qatar, Saudi Arabia, Syria, Emirates and Yemen	اللجنة الاقتصادية والاجتماعية لعربي اسيا وتصم البحرين، مصر، العراق، الاردن، الكويت، لبنان، عمان، السلطة الفلسطينية، قطر، السعودية، سوريا، الامارات واليمن	اسكوا
GCC	Gulf Cooperation Council It includes Bahrain, Kuwait, Oman, Qatar, Saudi Arabia and Emirates	مجلس التعاون الخليجي ويضم البحرين، الكويت، عمان، قطر، السعودية والامارات العربية المتحدة	مجلس التعاون الخليجي
MDE	More Diversified Economies It includes Egypt, Jordan, Lebanon, Syria and Yemen	الاقتصادات الاكثر تنوعا و تضم مصر، الاردن، لبنان، سوريا و الجمهورية اليمنية	الاقتصادات الاكثر تنوعا
IMF	International Monetary Fund	صندوق النقد الدولي	IMF
GDP	Gross Domestic Product	الناتج المحلي الاحمالي	GDP

## Introduction

The secretariat of the Economic and Social Commission for Western Asia (ESCWA) is pleased to present the *National Accounts Studies of the ESCWA Region*, Bulletin No 23. This Bulletin includes the available data and ESCWA estimates of gross domestic product (GDP) at both current and constant prices, in addition to consolidated national accounts for each ESCWA member country during the period 1998 to 2002, and the estimated real GDP growth for 2003 and 2004.

Data were mainly collected from responses to questionnaires compiled by ESCWA, national publications and other official sources. In some countries where detailed data were not available, ESCWA has estimated the components of GDP according to economic activities and expenditure at current and constant prices.

However, Iraq and Palestine were largely excluded from the statistical analyses presented in this Bulletin due to the unavailability of recent official data from these two ESCWA members.

This publication is divided into the following three chapters:

Chapter I includes selected indicators that show, in United States dollars, some aggregates of national accounts and their relative distribution among Gulf Cooperation Council (GCC) countries, States with more diversified economies (MDE) and ESCWA member countries. Official and estimated exchange rates were used for the conversion of the national currencies of ESCWA member countries to United States dollars.

The tables and charts in this chapter highlight variations on two levels, namely, between GCC and MDE countries that are members of ESCWA, and between the ESCWA region (excluding Iraq and Palestine) and other regions of the world.

Chapter II comprises consolidated national accounts for ESCWA member countries in national currencies at current prices, which were

## مقدمة

يسر الامانة التنفيذية للجنة الاقتصادية والاجتماعية لغربي اسيا (اسكوا) ان تقدم النشرة الثالثة والعشرين من دراسات الحسابات القومية لمنطقة اسكوا وهذه النشرة تتضمن البيانات المتاحة وتقديرات اسكوا للنتاج المحلي الاحمالي بالاسعار الحارية والثابتة، كما تتضمن الحسابات القومية الموحدة لكل بلد من بلدان المنطقة للفترة ١٩٩٨ - ٢٠٠٢، فضلا عن تقديرات لعمو الناتج المحلي الاحمالي الحقيقي لعامي ٢٠٠٣، ٢٠٠٤.

وقد جمعت معظم هذه البيانات من الردود على استبيانات اسكوا، ومن نشرات وطنية ومصادر رسمية أخرى. ولقد أعدت اسكوا تقديرات لعمو الناتج المحلي الاحمالي، حسب الإيفاق والنشاط الاقتصادي، بالاسعار الحارية والثابتة، هذا بالإضافة لحسابات أخرى، وذلك لبعض الدول التي لم يتوفر عنها بيانات تفصيلية.

وعلى أية حال، فان العراق وفلسطين تم استبعادهما من الحداويل والتحليلات الواردة في هذه النشرة بسبب عدم توفر أية بيانات رسمية حديثة عنهما.

وتتقسم هذه النشرة الى ثلاثة فصول:

يتضمن الفصل الاول مؤشرات مختارة تبين بعض احتماليات الحسابات القومية بالدولار الامريكي، وتوزيعها النسبي بين بلدان مجلس التعاون الخليجي والبلدان ذات الاقتصادات الأكثر تنوعا وبلدان اسكوا. وقد استُخدمت اسعار الصرف الرسمية والمقدرة في بلدان اسكوا لتحويل العملات المحلية الى الدولار.

توضح الحداويل والرسوم البيانية، في هذا الفصل، الاختلافات بين المجموعتين اللتين تشكلان بلدان اسكوا، وهما بلدان مجلس التعاون الخليجي والبلدان ذات الاقتصادات الأكثر تنوعا، من جهة، ومقارنتهما بمجموعة الدول الاعضاء في اسكوا (باستثناء العراق وفلسطين) وبعض المناطق الأخرى في العالم، من جهة أخرى.

ويتضمن الفصل الثاني الحسابات القومية الموحدة لبلدان اسكوا، بالعملة الوطنية وبالاسعار الحارية حسب البيانات المتيسرة، بالإضافة الى تقديرات اسكوا وهذه الحسابات تشمل

obtained from available data and from ESCWA estimates. These accounts include GDP and expenditure, national disposable income and its appropriation, external transactions and GDP by kind of economic activity.

Chapter III contains estimates for each ESCWA member (with the exception of Iraq and Palestine) of GDP by expenditure and economic activity at constant prices in United States dollars during the period 1998-2002. Owing to discrepancies in base years used in the various ESCWA member countries, the year 1995 was chosen as a standard base year in order to compute the components of real GDP for the purpose of comparison.

The Commission hopes that this study will be useful to economic and social researchers and planners, and welcomes any comments or suggestions.

الناتج المحلي الاحمالي والانفاق، والدخل القومي الممكن التصرف به وتخصيصاته، والصفقات الخارجية، والناتج المحلي الاحمالي حسب نوع النشاط الاقتصادي

ويتضمن الفصل الثالث تقديرات اسكوا لكل بلد من البلدان الاعضاء، باستثناء العراق وفلسطين وهذه التقديرات هي للناتج المحلي الاحمالي حسب الانفاق وحسب النشاط الاقتصادي، بالاسعار الثابتة والدولار، وذلك للفترة ١٩٩٨ - ٢٠٠٢ وازاء احتلاف سنوات الأساس المعتمدة في بلدان اسكوا، اختير عام ١٩٩٥ كسنة أساس موحدة لجميع تلك البلدان، توحياً لاحتساب بنود الناتج المحلي الاحمالي الحقيقي بقصد المقارنة

وتأمل اسكوا في ان تحقق هذه الدراسة الفائدة المرجوة منها للباحثين الاقتصاديين والاجتماعيين والمحططين، كما ترحب بأي ملاحظات أو اقتراحات بشأنها

الفصل الأول  
**Chapter I**

مؤشرات مختارة  
**Selected Indicators**

---





The available data and statistics indicate a relative improvement in global economic growth, which is reflected by the rates for 2002 compared to 2001, particularly in countries with advanced economies and in developing countries. This improvement in advanced economies can be attributed to a number of factors, the most important of which are the relative improvement in the performance of capital markets, the attempts to overcome the events of 11 September 2001, and the gradual rise in oil prices. Moreover, with the exception of mainly oil-exporting States, statistics point to a significant improvement in the growth rates of the majority of developing countries. These developments, which are clearly highlighted by the tables in this chapter, illustrate that the growth rate of advanced economies doubled to 1.8 per cent, compared to 0.9 per cent in 2001, while developing countries similarly experienced growth at the rate of 4.6 per cent, compared to 3.9 per cent in 2001. Globally, the growth rate increased from 2.3 per cent in 2001 to 3 per cent in 2002.

Unlike the economic performance of other regions, the economic slowdown persisted in 2002 in the ESCWA region (excluding Iraq and Palestine). The overall growth rate was approximately 2 per cent, compared to 2.8 per cent in the previous year. This decline was observed in both GCC and MDE countries, where the growth rate fell from 2.5 and 3.4 per cent in 2001 to 1.4 and 3.2 per cent, respectively, in 2002.

Moreover, according to projections by the International Monetary Fund (IMF), economic growth rates are set to rise in 2003 and in the medium term. The world economic growth rate is projected to reach 3.2 per cent in 2003 and 4.1 per cent in 2004, resulting from anticipated growths in developing countries and advanced economies of 5 per cent in 2003 and 5.8 per cent in 2004, and a modest 1.9 per cent in 2003 and 2.9 per cent in 2004, respectively.

تظهر البيانات والاحصاءات الدولية المتاحة ان هناك تحسنا نسبيا في النمو الاقتصادي العالمي تعكسه المعدلات المحققة في عام ٢٠٠٢ مقارنة بعام ٢٠٠١، ولاسيما المعدلات المتعلقة بمجموعة البلدان المتقدمة اقتصاديا والبلدان النامية ويعزى هذا التحسن في الدول المتقدمة الى بعض العوامل، أهمها الاداء الحيد نسبيا الذي تميزت به اسواقها المالية، ومحاولات تحاور أحداث الحادي عشر من ايلول/ سبتمبر ٢٠٠١، وارتفاع اسعار النفط بصورة متدرجة كما تشير الاحصاءات الى حدوث تحسن ملحوظ في معدلات النمو لمعظم البلدان النامية، باستثناء البلدان الرئيسية المصدرة للنفط وتشير الارقام الواردة في جداول هذا الفصل الى تلك التغيرات، حيث يلاحظ ان معدل النمو في البلدان ذات الاقتصادات المتقدمة قد تصاعف، اذ بلغ نحو ١,٨ في المائة مقابل ٠,٩ في المائة للعام السابق، كما ان معدل النمو في البلدان النامية قد ارتفع الى ٤,٦ في المائة مقابل ٣,٩ في المائة للعام السابق وبالتالي يكون معدل النمو العالمي قد ارتفع من ٢,٣ في المائة في عام ٢٠٠١ الى ٣ في المائة في عام ٢٠٠٢.

وعلى نقيض ذلك، فان منطقة اسكوا، باستثناء العراق وفلسطين، شهدت استمرارا في تراجع ادائها الاقتصادي في عام ٢٠٠٢، اذ سجلت معدل نمو قدره حوالي ٢ في المائة مقابل ٢,٨ في المائة للعام السابق. وقد شمل هذا التراجع كلا من مجموعة بلدان مجلس التعاون الخليجي ومجموعة البلدان ذات الاقتصادات الاكثر تنوعا في منطقة اسكوا، اذ انخفض معدل النمو من ٢,٥ و ٣,٤ في المائة في عام ٢٠٠١ الى ١,٤ و ٣,٢ في المائة في عام ٢٠٠٢، على التوالي.

وفصلا عن ذلك، تبين توقعات صندوق النقد الدولي لمعدلات النمو الاقتصادي العالمي ان هناك ارتفاعا متناميا خلال العامين الحالي والمقبل، اذ يبلغ المعدل العالمي ٣,٢ في المائة خلال عام ٢٠٠٣ و ٤,١ في المائة في عام ٢٠٠٤. ويعزى هذا الانتعاش الى استمرار ارتفاع معدل النمو الاقتصادي في البلدان النامية الى ٥ في المائة خلال عام ٢٠٠٣، ثم الى ٥,٨ في المائة خلال عام ٢٠٠٤، بالإضافة الى الارتفاع الطفيف المتوقع في معدل النمو لدى مجموعة البلدان ذات الاقتصادات المتقدمة، والذي سيبلغ ١,٩ في المائة في عام ٢٠٠٣، ثم سرعان ما يحقق قفزة تصل الى ٢,٩ في المائة، خلال عام ٢٠٠٤.

Additionally, based on IMF projections, the overall economic growth of the ESCWA region (excluding Iraq and Palestine) is expected to recover in 2003 with a growth rate set to reach approximately 3.4 per cent, rising further in 2004 to 3.8 per cent. This improvement is attributed to a significant increase in the economic growth rate of GCC States, which is expected to attain 3.3 per cent in 2003, and 3.8 per cent in 2004. Similarly, the growth rate of MDE countries is projected to rise accordingly to 3.5 per cent and 3.8 per cent in 2003 and 2004, respectively.

The overall economic performance of GCC countries has a major influence on the economic growth in the ESCWA region as a whole. On average, the GCC share of total GDP of the ESCWA region (excluding Iraq and Palestine) amounts to approximately 70 per cent. During the past five years, the share of Saudi Arabia alone amounted to some 39 per cent of total GDP of the ESCWA region.

The tables and graphs in this chapter underscore the substantial decline in economic development over the past two years in the ESCWA region as a whole and in GCC countries in particular. Within that context, the most marked decline was registered in Oman where the growth rate fell from approximately 9.8 per cent to 1.9 per cent, followed by Qatar, Saudi Arabia and the United Arab Emirates. This situation has led to a decrease in the overall growth rate of GCC countries from approximately 2.5 per cent in 2001 to 1.4 per cent in 2002. Real GDP growth rates of MDE countries in the ESCWA region suffered similar declines over the past two years, with the exception of Jordan and Lebanon, which both showed modest rises in their growth rates in 2002 over 2001 levels. Among this group, Yemen registered the greatest decline.

وتشير تقديرات اسكوا، التي حسبت استنادا لتوقعات صندوق النقد الدولي عن معدلات النمو الاقتصادي لدول المنطقة فرادى، الى ظهور بوادر انتعاش نسبي في اقتصادات المنطقة بوجه عام يعكسه معدل النمو الاقتصادي لدول المنطقة ككل، باستثناء العراق وفلسطين، لان من المتوقع ان يبلغ نحو ٣,٤ في المائة خلال العام الحالي، وأن يستمر هذا الارتفاع ليصل الى ٣,٨ في المائة في عام ٢٠٠٤ ويعزى هذا التحسن الى الريادة الهامة المتوقعة لمعدل النمو الاقتصادي لبلدان مجلس التعاون الخليجي والذي ينتظر ان يبلغ نحو ٣,٣ في المائة خلال هذا العام و نحو ٣,٨ في المائة في عام ٢٠٠٤ وفي ذات الوقت، من المتوقع ان ينحو معدل النمو الاقتصادي لمجموعة بلدان اسكوا ذات الاقتصادات الاكثر تنوعا نفس الاتجاه، ليصل الى نحو ٣,٥ و ٣,٨ في المائة خلال العامين المذكورين، على الترتيب.

وتحدر الإشارة الى ان الاداء الاقتصادي ككل لبلدان مجلس التعاون الخليجي يؤثر على مستوى النمو الاقتصادي في منطقة اسكوا ككل ذلك ان حصة تلك البلدان تلغ في المتوسط نحو ٧٠ في المائة من مجموع الناتج المحلي الاحمالي لجميع بلدان اسكوا، باستثناء العراق وفلسطين وتشير البيانات المتاحة، على سبيل المثال، الى أنه خلال الخمس سنوات الماضية، قاربت حصة المملكة العربية السعودية بمعزها سنة ٣٩ في المائة من احمالي الناتج المحلي لدول المنطقة ككل.

وباستقراء الجداول والرسوم البيانية، التي يعرضها هذا الفصل عن اهم محاملات التطورات الاقتصادية التي شهدتها دول منطقة اسكوا خلال العامين الأخيرين، يلاحظ ان معدلات النمو في الناتج المحلي الاحمالي الحقيقي قد شهدت تراخيا ملحوظا، بين عامي ٢٠٠١ و ٢٠٠٢، في بلدان مجلس التعاون الخليجي وقد بلغ هذا التراجع حده الاعلى في عمان، حيث انخفض معدل النمو الاقتصادي من نحو ٩,٨ في المائة الى نحو ١,٩ في المائة فقط، تلتها قطر ثم الامارات والسعودية بين العامين المذكورين، على الترتيب وقد ادى هذا التراجع بدوره الى انخفاض معدل النمو الحقيقي لبلدان مجلس التعاون الخليجي من نحو ٢,٥ في المائة في عام ٢٠٠١ الى نحو ١,٤ في المائة في عام ٢٠٠٢ وقد عانت البلدان ذات الاقتصادات الاكثر تنوعا في منطقة اسكوا، خاصة اليمن، من نفس التراجع في معدلات نمو الناتج المحلي الاحمالي الحقيقي، باستثناء الأردن ولبنان، اللذين حققا ارتفاعا طوعيا في معدل نمو ناتجهما المحلي في عام ٢٠٠٢ مقارنة بما كان سائدا في عام ٢٠٠١ وتشير الأرقام عموما الى انخفاض معدل النمو الحقيقي العائد لمجموعة هذه البلدان في منطقة اسكوا في عام ٢٠٠٢ مقارنا بعام ٢٠٠١.

Applying a similar analysis to real GDP per capita reveals an equally unfavourable picture. With the exception of Bahrain, Jordan and Lebanon, ESCWA member countries recorded a drop in growth rate in 2002 compared to 2001. This drop can be attributed directly to population growth rates that exceed real GDP growth rates. The average real GDP per capita rate for all ESCWA members (excluding Iraq and Palestine) amounted to US\$ 3,076 in 2002, at 1995 prices. However, this average is skewed given the substantially higher real GDP per capita rate for GCC countries, at US\$ 9,472, compared to the mean of US\$ 1,290 for MDE countries. Moreover, in terms of individual States, the average real GDP per capita exhibited a sweeping range from a poor US\$ 300 to US\$ 25,133. Such asymmetry is both attributed to and further compounded by the significantly larger population growth rates in MDE countries. Among those countries, only Lebanon exhibited a favourable growth in real GDP per capita from 1998 to 2002, due to acceleration in the process of reconstruction in that country and to a comparatively lower population growth rate.

A high proportion of GDP in the ESCWA region is dominated by the final consumption expenditure. During the period 1998 to 2002, the ratio of final consumption expenditure to GDP of the ESCWA region averaged 73 per cent, whereas the ratio of gross capital formation to GDP of the ESCWA region averaged 21 per cent. These figures are comparable to global ratios. Moreover, the final consumption expenditure in the ESCWA region is subdivided between private consumption expenditure and Government consumption expenditure by a ratio of 3 to 1, respectively. During the period 1998 to 2002, the private and Government consumption expenditures varied from 66 per cent and 34 per cent, respectively, for GCC countries, to 87 per cent and 13 per cent, respectively, for MDE countries. This disparity can be attributed to the differences between GCC and MDE countries in terms of the size, income and purchasing power of their respective populations.

وفي نفس الاتجاه، يسري التحليل على متوسط نصيب الفرد من الناتج المحلي الإجمالي الحقيقي، فيلاحظ أن معدل نموه في عام ٢٠٠٢ قد سجل انخفاصاً مقارناً بمستواه في عام ٢٠٠١ وذلك في عالية بلدان اسكوا، باستثناء البحرين والأردن ولبنان ويعد هذا الانخفاض نتيجة مباشرة لارتفاع معدلات النمو السكاني عن معدلات نمو الناتج المحلي الإجمالي الحقيقي. ففي عام ٢٠٠٢، بلغ متوسط نصيب الفرد من الناتج المحلي الإجمالي الحقيقي لمجموعة بلدان اسكوا، باستثناء العراق وفلسطين، ٣٠٧٦ دولاراً بأسعار عام ١٩٩٥ وتحدث الإشارة إلى اتساع المدى الذي يقع فيه هذا المتوسط، إذ أنه يقع بين ٩٤٧٢ دولاراً و ١٢٩٠ دولاراً، وهما متوسط نصيب الفرد من الناتج المحلي الإجمالي الحقيقي لكل من بلدان مجلس التعاون الخليجي ومجموعة البلدان ذات الاقتصادات الأكثر تنوعاً، على الترتيب ويميل هذا المتوسط العام في اتجاه المتوسط الخاص بمجموعة البلدان ذات الاقتصادات الأكثر تنوعاً، التي تتميز بكثافة سكانية عالية وناتج محلي متدن وهذا ما يفسره اتساع العجوة في متوسط نصيب الفرد من الناتج المحلي الإجمالي الحقيقي بين مجموعتي منطقة اسكوا، إذ تقع بين حد أدنى قدره ٣٠٠ دولار في اليمن وحد أعلى قدره ٢٥١٣٣ دولاراً في قطر وتحدث الإشارة هنا إلى أن لبنان يعد البلد الوحيد، من بين بلدان اسكوا ذات الاقتصادات الأكثر تنوعاً، الذي تحاور فيه نصيب الفرد من الناتج المحلي الإجمالي الحقيقي المعدل العام لبلدان اسكوا كمجموعة خلال الأعوام من ١٩٩٨ إلى ٢٠٠٢، ويفسر ذلك التسارع في عملية إعادة الأعمار بلبنان مع انخفاض معدل نموه السكاني.

وإذا ما نظرنا إلى الانفاق الاستهلاكي النهائي في منطقة اسكوا، نجد أنه يمثل أكثر نسبة إلى الناتج المحلي الإجمالي، فقد بلغ متوسط نسبته نحو ٧٣ في المائة خلال الفترة ١٩٩٨ - ٢٠٠٢، بينما يمثل متوسط نسبة التكوين الرأسمالي الإجمالي إلى الناتج المحلي الإجمالي نحو ٢١ في المائة خلال الفترة نفسها، ويتمشى هذا التوزيع مع النسب العالمية إلى حد كبير ويتوزع الانفاق الاستهلاكي النهائي في مجموعة بلدان اسكوا ما بين الانفاق الاستهلاكي الخاص والانفاق الاستهلاكي الحكومي وذلك بنسبة ٣ إلى ١، على الترتيب وقد تنافس توزيع الانفاق الاستهلاكي النهائي بشقيه الخاص والحكومي بين مجموعتي بلدان اسكوا، فبلغت نسبتها نحو ٨٧ في المائة و ١٣ في المائة في بلدان ذات الاقتصادات الأكثر تنوعاً، خلال الفترة ١٩٩٨ - ٢٠٠٢، مقابل نحو ٦٦ في المائة و ٣٤ في المائة في بلدان مجلس التعاون الخليجي، على الترتيب وتعرض هذه الفروق إلى التباين في عدد السكان ومستويات الدخل والقوة الشرائية بين بلدان المجموعتين.

There is a similar disparity between the two subgroups of ESCWA in the area of balance of trade in goods and services. During the period 1998 to 2002, the ratio of balance of trade in goods and services to GDP averaged 13.4 per cent in GCC countries, compared to -10.9 per cent in MDE countries. This considerable divergence is mainly attributed to two factors, namely, the effect of oil export revenues in GCC countries and the increase in payments for imports of MDE countries. During that period, the statistics indicate a fluctuation in the position of the balance of trade as a percentage of GDP for the ESCWA region (excluding Iraq and Palestine), beginning with a deficit of 4 per cent of GDP that gained positive ground in the subsequent years and peaked in 2000 to approximately 12 per cent, before tailing off in 2001 and 2002. The initial improvement resulted from jumps in the surplus of GCC countries and drops in the deficit in trade balance of MDE countries. While these improvements persisted in MDE countries in 2001 and, to a lesser degree, in 2002, a lower surplus in GCC countries during the past two years resulted in an overall drop in the balance of trade as a percentage of GDP for the ESCWA region.

ويظهر في الميزان التجاري للسلع والخدمات فروق كبيرة بين اقتصادات مجموعتي بلدان اسكوا في الفترة ١٩٩٨-٢٠٠٢، بلغ متوسط نسبة فائض الميزان التجاري الى الناتج المحلي الاحمالي نحو ١٣,٤ في المائة في بلدان مجلس التعاون الخليجي، مقابل عجز بلغت نسبته ١٠,٩ في المائة الى الناتج المحلي الاحمالي في مجموعة البلدان ذات الاقتصادات الأكثر تنوعاً وتعزى هذه الفروق في النسب الى اثر عاملين رئيسيين هما عائدات الصادرات النفطية في بلدان مجلس التعاون الخليجي وزيادة المدفوعات لقاء واردات بلدان مجموعة الاقتصادات الأكثر تنوعاً وتشير الاحصاءات الى تأرجح وضع الميزان التجاري لمنطقة اسكوا (باستثناء العراق وفلسطين) كمسبة من الناتج المحلي الاحمالي خلال سنوات تلك الفترة فقد سجل الميزان التجاري للمنطقة عجزاً بلغت نسبته ٤ في المائة من الناتج المحلي في بداية تلك الفترة، ثم تحول الى فائض في الاعوام التالية مباشرة، وبلغ دروته عام ٢٠٠٠، بنسبة بلغت حوالي ١٢ في المائة، ويعود ذلك اساساً الى القفزة الهائلة في الفائض الذي حققه الميزان التجاري لمجلس التعاون الخليجي واحساس العجز الذي شهده الميزان التجاري لمجموعة الاقتصادات الأكثر تنوعاً غير ان هذا التطور اصابه التباطؤ في عام ٢٠٠١ نتيجة الانخفاض في مستوى الفائض المحقق للمجموعة الأولى، برغم التحسن المستمر في اداء الميزان التجاري للمجموعة الثانية واستمر هذا الوضع على ما هو عليه عام ٢٠٠٢ على الرغم من التراجع الطفيف في اداء الميزان التجاري لمجموعة الاقتصادات الأكثر تنوعاً

تقديرات معدلات النمو السنوي للناتج المحلي الاحتمالي الحقيقي للعالم واسكوا (٢٠٠٠-٢٠٠٤)  
 Estimates of annual real GDP growth rates for the world and ESCWA (2000-2004)

In percent

في المائة

	2000	2001	2002	2003	2004	
World (1)	4.70	2.30	3.00	3.20	4.10	العالم (١)
Advanced economies	3.80	0.90	1.80	1.90	2.90	الاقتصادات المتقدمة
Developing countries	5.70	3.90	4.60	5.00	5.80	البلدان النامية
ESCWA * (2)	5.42	2.75	1.96	3.39	3.80	اسكوا (٢)

\* ESCWA estimates

\* تقديرات اسكوا

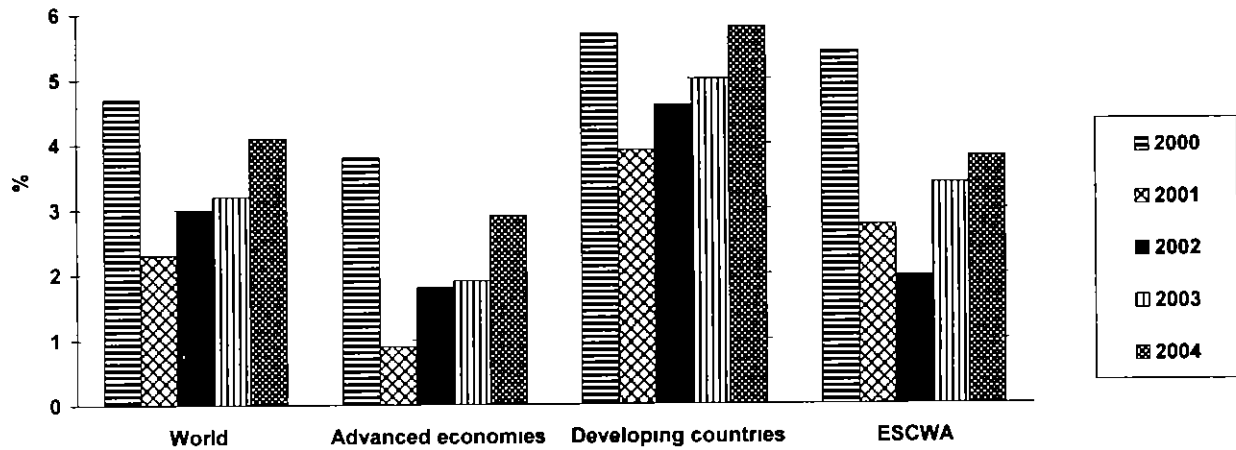
(1) World, advanced economies and developing countries' growth rates are from "World Economic Outlook April 2003", IMF

(١) معدلات نمو العالم والاقتصادات المتقدمة والبلدان النامية مصدرها الروية الاقتصادية العالمية ابريل ٢٠٠٣ ، صندوق النقد الدولي

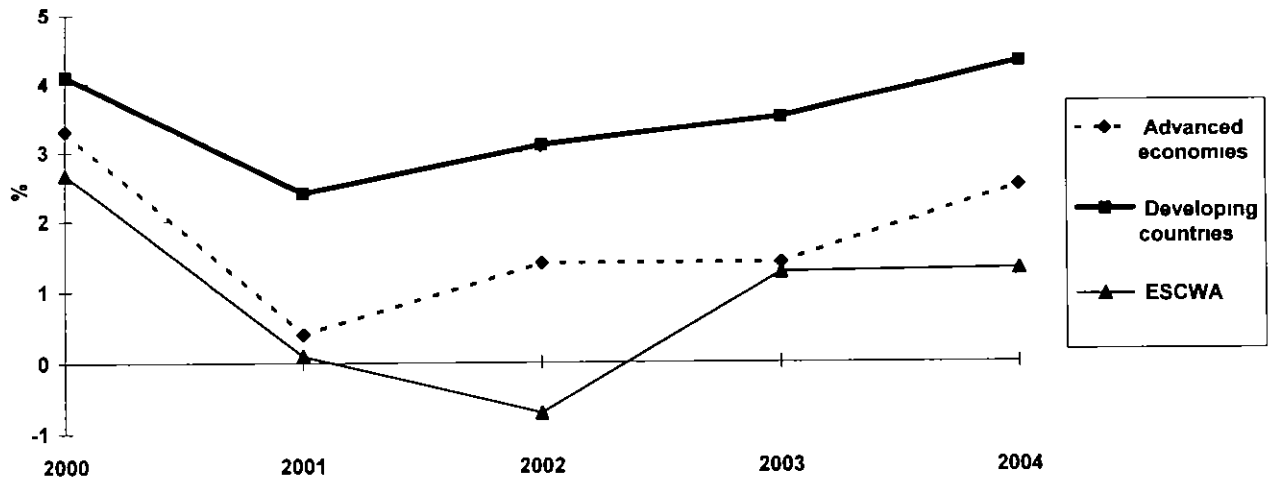
(2) ESCWA excluding Iraq and Palestine

(٢) اسكوا لا تشمل العراق و فلسطين

اتجاه نمو الناتج المحلي الاحتمالي الحقيقي في العالم (٢٠٠٠-٢٠٠٤)  
 Trend of Real GDP Growth in the World (2000-2004)



اتجاه نمو متوسط نصيب الفرد من الناتج المحلي الاحتمالي الحقيقي في العالم (٢٠٠٠-٢٠٠٤)  
 Trend of Real GDP per Capita Growth in the World (2000-2004)



معدلات النمو السنوي للناتج المحلي الإجمالي الحقيقي للعالم واسكوا ( ٢٠٠٤-٢٠٠٠ )  
Annual growth rates of real GDP in ESCWA region (2000-2004)

In percent

في المائة

Bahrain	5.28	4.64	5.15	4.10	4.30	البحرين
Kuwait	2.03	-0.06	0.44	2.00	2.10	الكويت
Oman	5.10	9.82	1.90	4.10	3.20	عمان
Qatar	7.32	7.20	3.00	4.00	8.20	قطر
Saudi Arabia	4.86	1.30	1.02	4.00	3.10	السعودية
Emirates	12.22	3.51	1.89	2.40	4.00	الإمارات
GCC	6.12	2.46	1.40	3.30	3.78	مجلس التعاون الخليجي*
Egypt	5.40	3.50	3.20	3.00	3.50	مصر
Jordan	4.21	4.17	4.90	5.00	5.50	الأردن
Lebanon	0.00	1.40	2.00	3.00	3.00	لبنان
Syria	0.60	3.37	3.23	2.80	3.00	سوريا
Yemen	4.05	4.39	2.11	4.20	4.70	اليمن
MDE	3.97	3.36	3.15	3.51	3.82	الاقتصادات الأكثر تنوعاً*
ESCWA (2)	5.42	2.75	1.96	3.39	3.80	اسكوا* (٢)

\* ESCWA estimates

\* تقديرات اسكوا

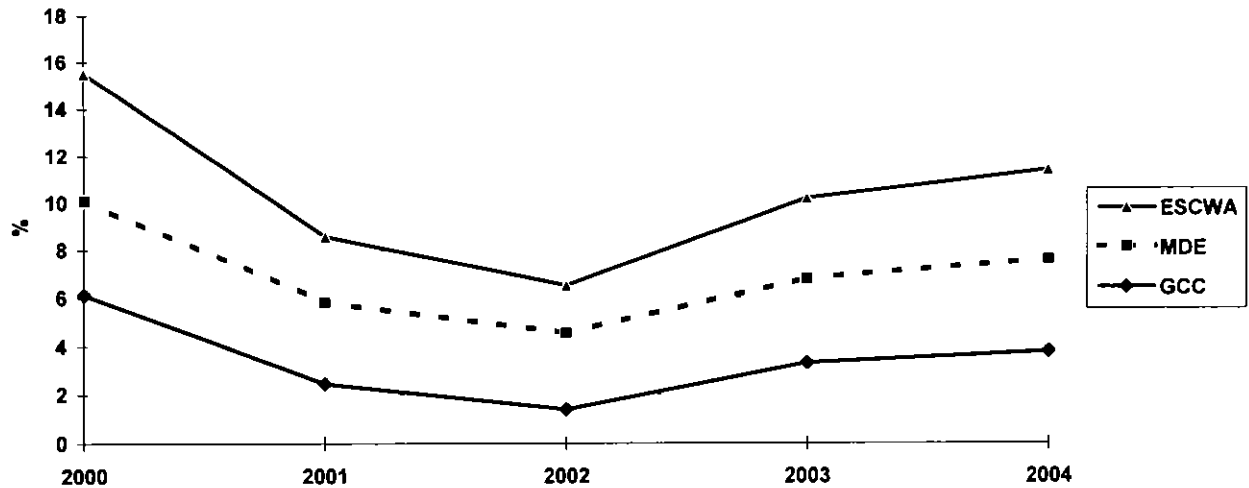
(1) ESCWA member countries' growth rates for 2003&2004 are from "World Economic Outlook April 2003", IMF

(١) معدلات النمو لأعضاء اسكوا لعامي ٢٠٠٣ و ٢٠٠٤ مصدرها الرؤية الاقتصادية العالمية لابريل ٢٠٠٣ ، صندوق النقد الدولي

(2) ESCWA excluding Iraq and Palestine

(٢) اسكوا باستثناء العراق و فلسطين

اتجاه نمو الناتج المحلي الإجمالي الحقيقي في منطقة اسكوا ( ٢٠٠٤ - ٢٠٠٠ )  
Trend of Real GDP Growth in ESCWA Region (2000-2004)



الماتج المحلي الإجمالي في بلدان اسكوا بالاسعار الثابتة (1995=100) \*  
Gross domestic product in ESCWA countries at constant prices (1995=100) \*

Million U S Dollar	1997	1998	2000	2001	2002	مليون دولار امريكي
Bahrain	6578 7	6862 5	7225 1	7560 2	7949 2	البحرين
Kuwait	29086 9	28508 1	29086 2	29067 8	29194 6	الكويت
Oman	15467 4	15431 0	16218 3	17810 9	18149 3	عمان
Qatar	11845 6	12415 4	13323 9	14283 2	14711 7	قطر
Saudi Arabia	155363 1	154108 2	161593 4	163694 0	165358 1	السعودية
Emirates	50036 5	52232 4	58613 5	60672 3	61816 7	الإمارات
GCC	268378 1	269557 5	286060 4	293088 4	297179 6	مجلس التعاون الخليجي
Egypt	79100 0	83925 1	88457 1	91553 0	94482 7	مصر
Jordan	7306 4	7530 4	7847 6	8175 2	8575 8	الأردن
Lebanon	12219 1	12341 3	12341 3	12514 1	12764 4	لبنان
Syria (1)	22088 1	21647 0	21777 1	22511 0	23237 7	سوريا (1)
Yemen	5121 5	5299 8	5514 4	5756 2	5877 7	اليمن
MDE	125835 1	130743 6	135937 4	140509 5	144938 3	الاقتصادات الاكثرتنوعا
ESCWA (2)	394213 2	400301 0	421997 8	433597 9	442117 9	اسكوا (2)

\* ESCWA estimates using fixed base year

\* تقديرات اسكوا باستخدام سنة اساس ثابتة

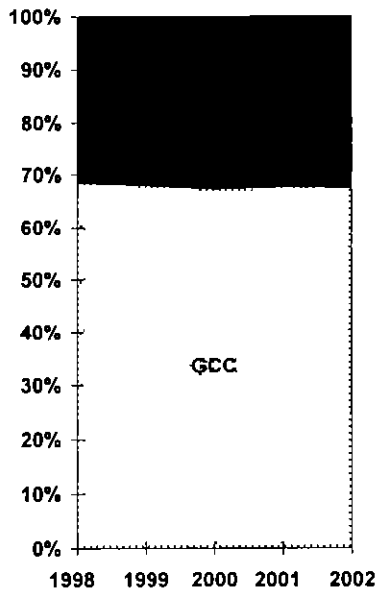
(1) Evaluated using the weighted US \$ exchange rate of the Base Year

(1) احسبت باستخدام سعر الصرف المرجح للدولار الامريكي لسنة الاساس

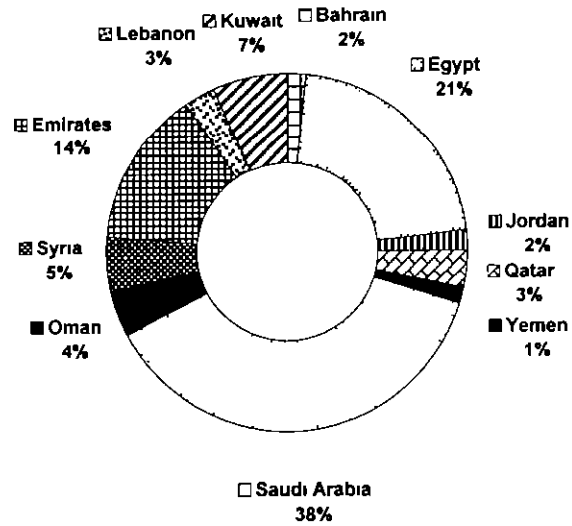
(2) ESCWA excluding Iraq and Palestine

(2) اسكوا لا تشمل العراق و فلسطين

المساهمة النسبية في الناتج المحلي الإجمالي الحقيقي في اسكوا  
Relative Contribution to ESCWA Real GDP



توزيع الناتج المحلي الإجمالي الحقيقي في اسكوا (2002)  
Distribution of ESCWA Real GDP (2002)



معدلات النمو السنوي لمؤشر نصيب الفرد من الناتج المحلي الإجمالي الحقيقي في بلدان اسكوا\* (1)  
Annual Growth rates of real GDP per capita in ESCWA countries\*(1)

In percent	في المائة					البلد
	2001	2002	2003	2004	2005	
Bahrain	1.02	0.71	1.77	0.97	1.54	البحرين
Kuwait	8.79	-5.71	-1.79	-3.76	-3.33	الكويت
Oman	1.27	-1.87	3.41	8.04	0.25	عمان
Qatar	9.70	2.92	5.42	5.34	1.18	قطر
Saudi Arabia	-0.94	-4.41	1.24	-1.99	-2.46	السعودية
Emirates	-3.94	-1.37	6.18	-2.04	-3.63	الإمارات
GCC	0.21	-3.21	2.42	-0.98	-2.16	مجلس التعاون الخليجي
Egypt	4.10	3.94	3.25	1.39	1.10	مصر
Jordan	-0.37	0.04	1.34	1.30	2.12	الأردن
Lebanon	1.11	-0.70	-1.66	-0.31	0.29	لبنان
Syria	4.77	-4.57	-2.04	0.69	0.53	سوريا
Yemen	1.44	-0.06	0.55	0.87	-1.34	اليمن
MDE	3.37	1.41	1.50	0.91	0.70	الاقتصادات الأندلسية
ESCWA (2)	1.73	-1.15	2.66	0.09	-0.71	اسكوا (2)

\* ESCWA estimates

(1) Source of population data  
Statistical Abstract of the ESCWA  
Region 2003, and other national  
sources

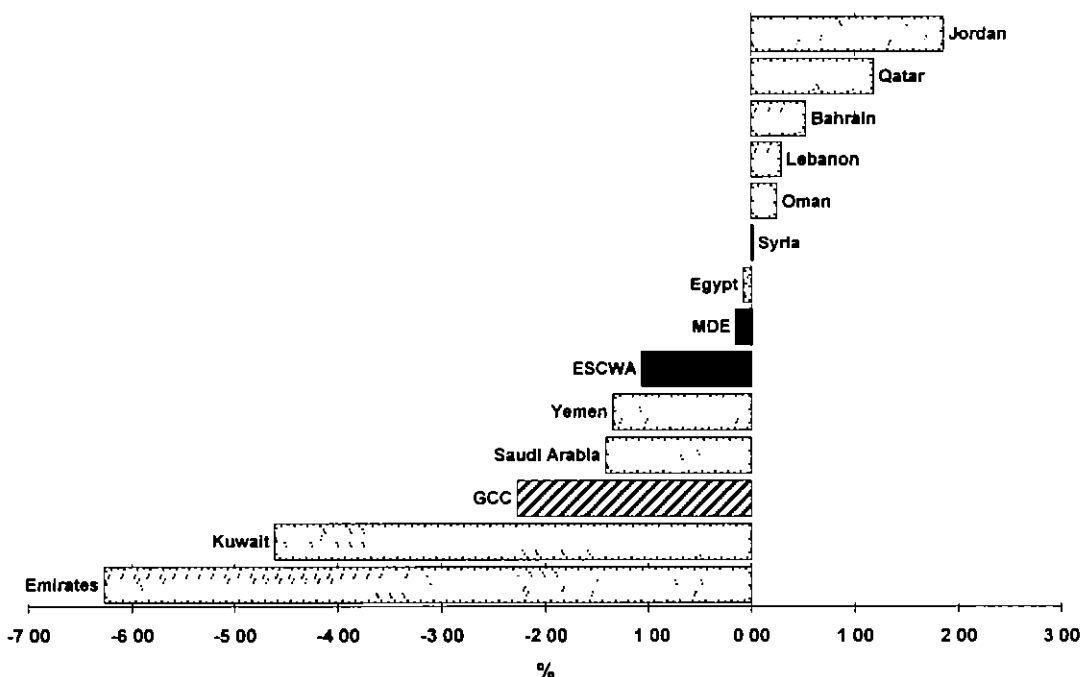
(2) ESCWA excluding Iraq and Palestine

\* تقديرات اسكوا

(1) مصدر بيانات السكان المجموعه  
الإحصائية لمنطقه النجسه الاقتصادية  
والاقتصاديه لعربي اسكوا 2003 ومصادر  
وطنيه اخرى

(2) اسكوا لا تشمل العراق و فلسطين

معدلات نمو متوسط نصيب الفرد من الناتج المحلي الإجمالي (2002)  
GDP per Capita Growth Rates (2002)





متوسط نصيب الفرد من الناتج المحلي الاجمالي في بلدان اسكوا بالاسعار الثابتة (1995=100) \* (1)  
 Gross domestic product per capita in ESCWA countries at constant prices (1995=100)\*(1)

Country	1995	2000	2001	2002	2003
Bahrain	10231.3	10304.1	10486.4	10588.5	10751.3
Kuwait	14349.7	13530.2	13287.5	12788.3	12362.9
Oman	6763.2	6637.0	6863.4	7415.0	7433.4
Qatar	21735.1	22370.1	23582.1	24840.4	25132.7
Saudi Arabia	8207.2	7845.0	7942.3	7784.6	7593.0
Emirates	18024.7	17778.2	18877.1	18492.0	17819.8
GCC	9863.9	9546.9	9777.5	9681.5	9472.0
Egypt	1289.5	1340.3	1383.9	1403.1	1418.5
Jordan	1536.3	1536.8	1557.4	1577.6	1611.1
Lebanon	3615.1	3589.7	3530.1	3519.1	3529.3
Syria	1427.5	1362.2	1334.4	1343.6	1350.7
Yemen	300.0	299.8	301.5	304.1	300.0
MDE	1233.4	1250.9	1269.7	1281.2	1290.2
ESCWA (1)	3050.5	3015.3	3095.6	3098.4	3076.3

\* ESCWA estimates

(1) Source of population data  
 Statistical Abstract of the ESCWA  
 Region 2003, and other national  
 sources

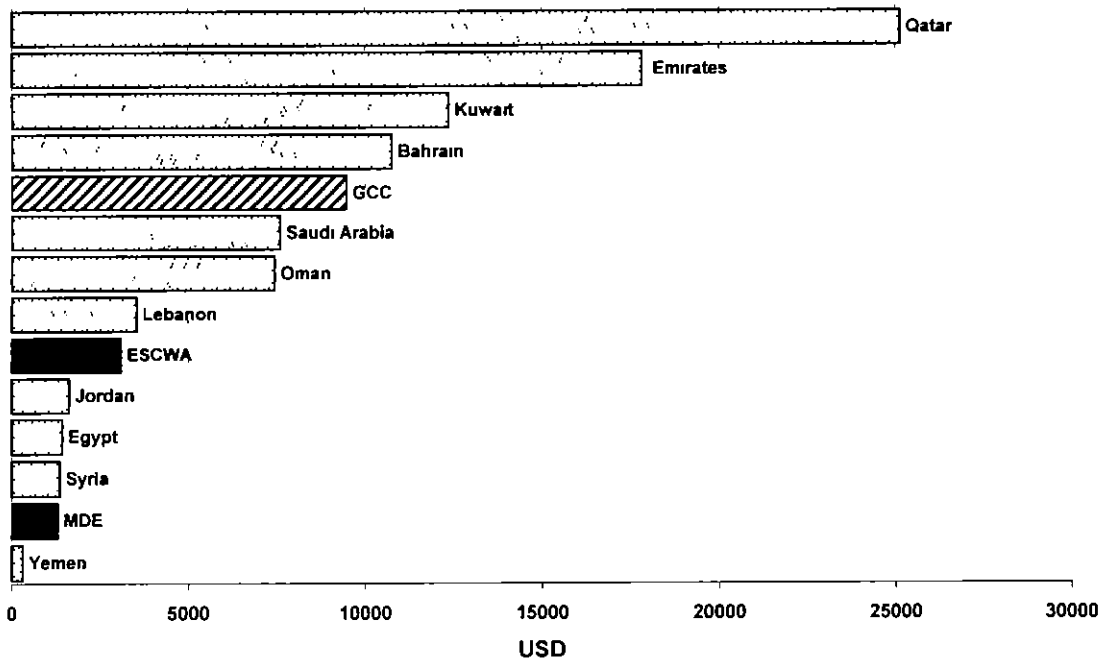
(2) ESCWA excluding Iraq and Palestine

\* تقديرات اسكوا

(1) مصدر بيانات السكان المجموعه  
 الاحصائية لمنطقه الحوضه الاقتصاديه  
 والاحتماجه لعربي اسيا ٢٠٠٣، ومصادر  
 وطنيه اخرى

(2) اسكوا لا تشمل العراق و فلسطين

متوسط نصيب الفرد من الناتج المحلي الاجمالي (2) \* (2)  
 GDP per Capita (2002)



متوسط نصيب الفرد من الدخل القومي المتاح في بلدان اسكوا \* (1)  
National disposable income per capita in ESCWA countries\* (1)

US Dollar						دولار امريكي
Bahrain	6918 6	6892 5	8399 1	7543 7	7693 5	البحرين
Kuwait	13563 3	14814 2	18483 1	15700 2	14816 0	الكويت
Oman	4665 8	5139 3	6610 7	6580 6	6745 4	عمان
Qatar	12434 7	14942 6	21846 7	20693 7	19536 8	قطر
Saudi Arabia	5914 7	6407 4	7369 0	6872 7	6860 2	السعودية
Emirates	14980 9	16123 2	19986 7	18389 5	17692 8	الإمارات
GCC	7458 9	8120 6	9782 2	9038 8	8903 9	مجلس التعاون الخليجي
Egypt	1351 4	1411 3	1430 7	1321 8	1201 9	مصر
Jordan	1809 7	1845 5	1948 7	1962 9	2042 2	الأردن
Lebanon	5128 6	5096 2	4992 8	5016 1	5185 4	لبنان
Syria	966 4	1038 3	1095 6	1135 4	1156 7	سورية
Yemen	398 6	446 6	505 6	487 8	481 4	اليمن
MDE	1280 1	1333 0	1362 3	1299 5	1237 4	الاقتصادات الاكثرتنوعا
ESCWA (2)	2581 0	2776 6	3169 3	2973 7	2911 1	اسكوا (2)


\* ESCWA estimates

(1) Source of population data  
Statistical Abstract of the ESCWA  
Region 2003 and other national  
sources

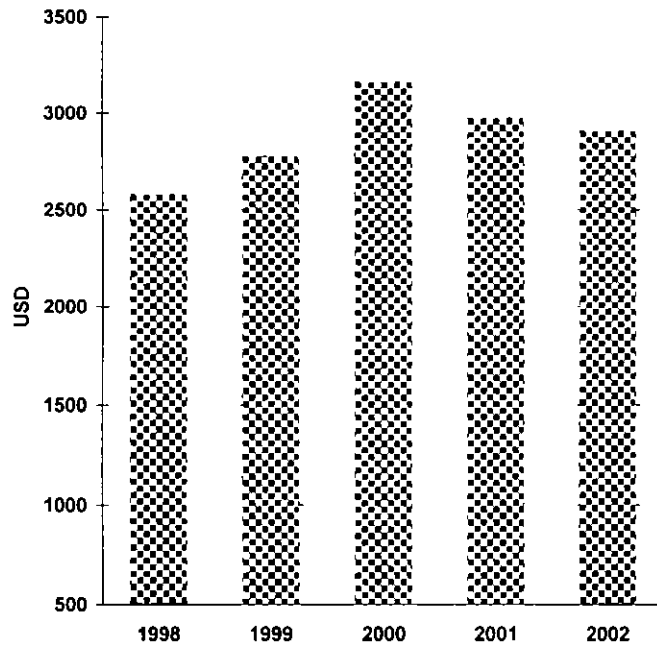
(2) ESCWA excluding Iraq and Palestine

\* تقديرات اسكوا  
(1) مصدر بيانات السكان المجموعه  
الإحصائية لمنطقه التنمية الاقتصادية  
والاجتماعية لعمق اسيا ٢٠٠٣ ومصادر  
وطنية أخرى  
(2) اسكوا لا تشمل العراق و فلسطين

متوسط نصيب الفرد من الدخل القومي المتاح (٢) (1)  
National Disposable Income per Capita  
(2002)



اتجاه متوسط نصيب الفرد من الدخل القومي المتاح في اسكوا  
Trend of National Disposable Income per Capita in ESCWA



الناتج المحلي الاحتمالي في بلدان اسكوا بالاسعار الجارية  
Gross domestic product in ESCWA countries at current prices

Country	1998	1999	2000	2001	2002	مليون دولار امريكي
Bahrain	6184 0	6620 5	7970 5	7928 7	8416 8	البحرين
Kuwait	25922 9	30125 8	37017 8	34227 4	35324 2	الكويت
Oman	14067 3	15689 9	19842 1	19917 9	20268 8	عمان
Qatar	10255 5	12393 1	17759 9	17126 6	17466 5	قطر
Saudi Arabia	145967 4	161172 0	188693 5	183256 6	188479 0	السعودية
Emirates	48493 9	55186 0	70512 1	69536 6	71360 5	الامارات
GCC	250891 0	281187 2	341795 8	331994 0	341315 7	مجلس التعاون الخليجي
Egypt	84202 5	89983 6	93122 0	88567 9	82440 6	مصر
Jordan	7912 3	8134 4	8447 2	8900 6	9295 9	الأردن
Lebanon	16166 9	16456 2	16456 2	16785 1	17456 2*	لبنان
Syria (1)	16043 0	17710 1	19544 7	20628 1	21609 8	سورية (1)
Yemen	6229 6	7576 2	9408 0	9474 7	9804 7	اليمن
MDE	130554 2	139860 6	146978 2	144356 4	140607 2	الاقتصادات الاكثر تنوعا
ESCWA (2)	381445 2	421047 8	488774 0	476350 4	481922 9	اسكوا (2)

\* ESCWA estimate

(1) Evaluated using the weighted US \$ exchange rate

(2) ESCWA excluding Iraq and Palestine

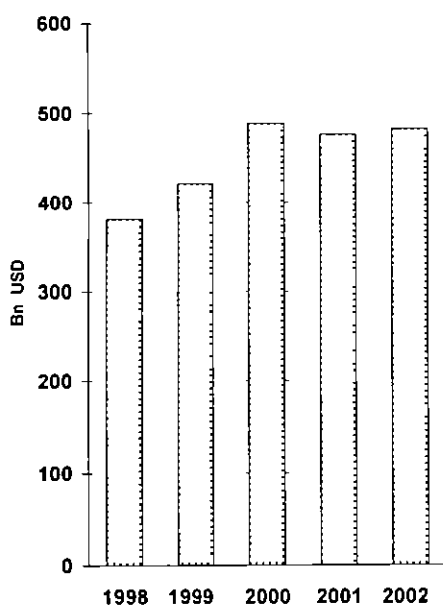
\* تقدير اسكوا

(1) احصيت باستخدام سعر الصرف

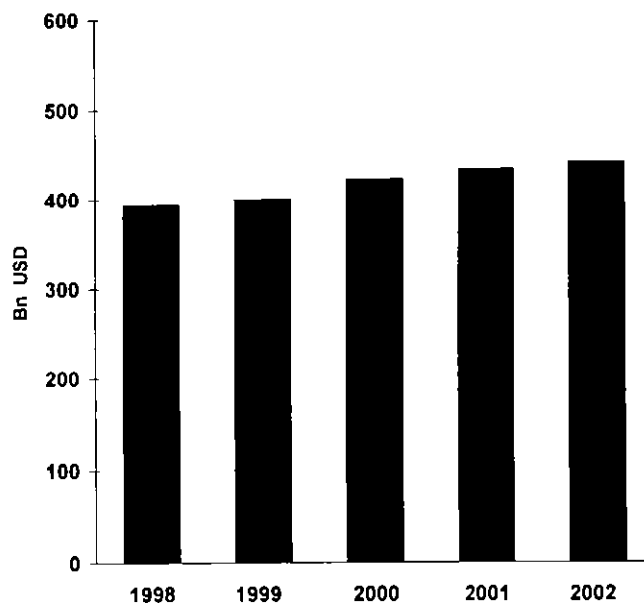
المرجح للدولار الامريكي

(2) اسكوا لا تشمل العراق و فلسطين

اتجاه الناتج المحلي الاحتمالي الاسمي في اسكوا  
Trend of Nominal GDP in ESCWA



اتجاه الناتج المحلي الاحتمالي الحقيقي في اسكوا  
Trend of Real GDP in ESCWA



الاتفاق الاستهلاكي النهائي في بلدان اسكوا بالاسعار الثابتة (١٩٩٥=١٠٠)  
Final consumption expenditure in ESCWA countries at constant prices (1995=100)

Million U S Dollar

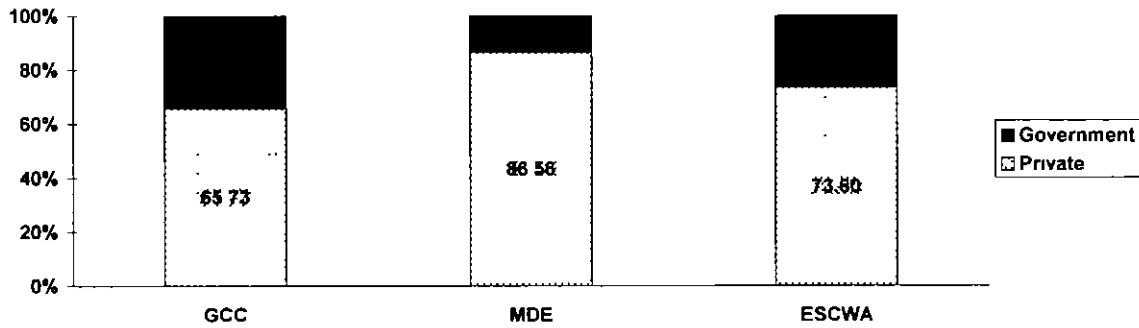
مليون دولار أمريكي

						مجلس التعاون الخليجي
GCC						الحاصل
Private	110,786	116,163	119,461	119,365	122,127	الحكومة
Government	57,043	59,798	63,329	64,430	63,681	المجموع
Total	167,829	175,961	182,790	183,795	185,808	الاقتصادات الاكثرتنوعا
MDE						الحاصل
Private	83,984	87,409	90,502	95,152	97,735	الحكومة
Government	12,794	13,453	14,048	14,114	15,175	المجموع
Total	96,779	100,862	104,550	109,265	112,909	اسكوا (١)
ESCWA (1)						الحاصل
Private	194,770	203,571	209,962	214,517	219,862	الحكومة
Government	69,837	73,252	77,377	78,544	78,855	المجموع
Total	264,607	276,823	287,339	293,060	298,717	

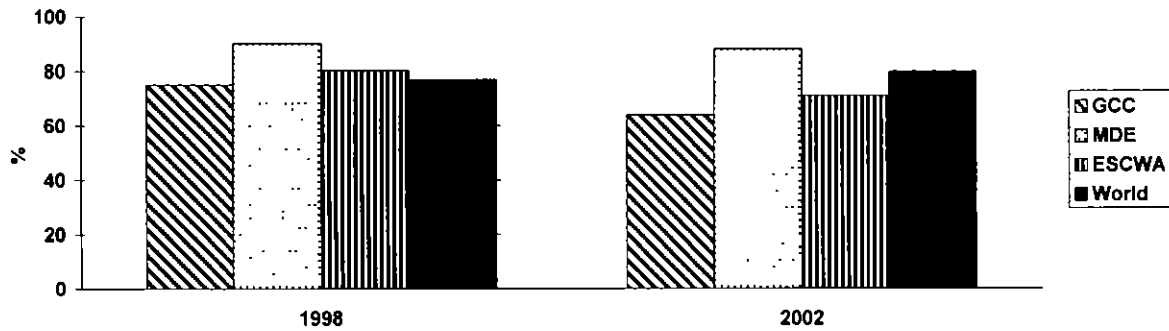
(1) ESCWA excluding Iraq and Palestine

(١) اسكوا لا تشمل العراق و فلسطين

المساهمة النسبية للاتفاق الاستهلاكي النهائي في الناتج المحلي الاحملي (٢٠٠٢)  
Relative Contribution of Final Consumption Expenditure to GDP (2002)



الاتفاق الاستهلاكي النهائي الى الناتج المحلي الاحملي  
Final Consumption Expenditure to GDP



تكوين رأس المال الإجمالي في بلدان اسكوا بالاسعار الثابتة (1995=100)  
 Gross capital formation in ESCWA countries at constant prices (1995=100)

Million U.S. Dollar

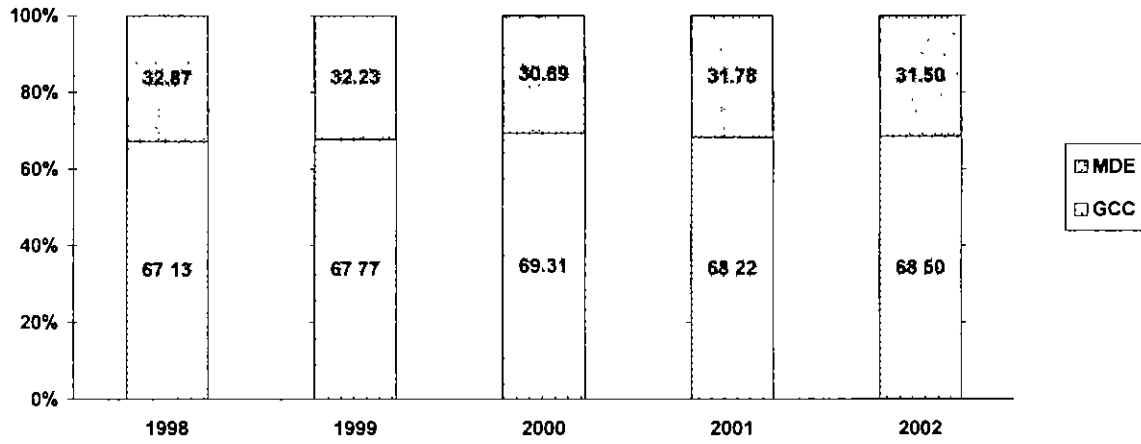
مليون دولار أمريكي

	1998	1999	2000	2001	2002	
GCC	58,642	58,783	61,920	61,474	64,086	مجلس التعاون الخليجي
MDE	28,713	27,950	27,423	28,631	29,466	الاقتصادات الاكثرتنوعا
ESCWA (1)	87,354	86,733	89,343	90,105	93,552	اسكوا (1)

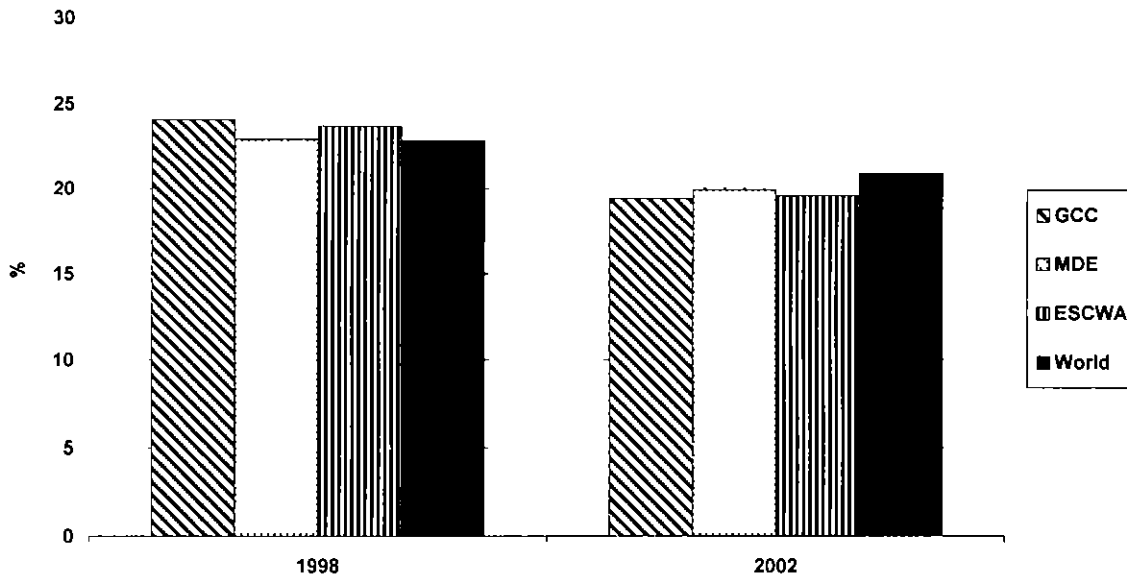
(1) ESCWA excluding Iraq and Palestine

(1) اسكوا لا تشمل العراق و فلسطين

المساهمة النسبية في تكوين رأس المال الإجمالي لاسكوا  
 Relative Contribution to Gross Capital Formation of ESCWA



تكوين رأس المال الإجمالي إلى الناتج المحلي الإجمالي  
 Gross Capital Formation to GDP



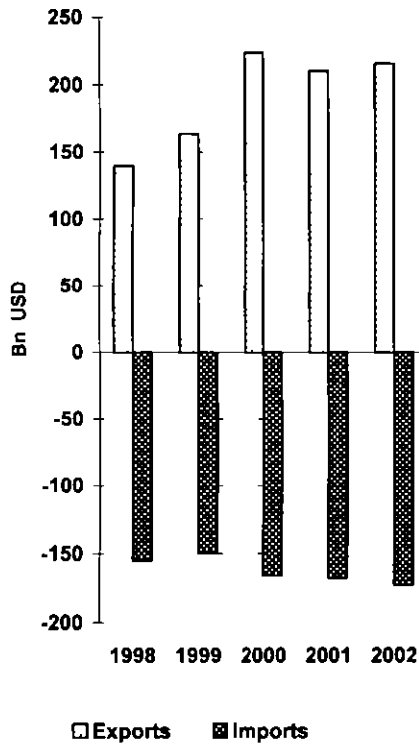
النسبة المئوية للميراث التجاري (سلع وخدمات) إلى الناتج المحلي الإجمالي في منطقة اسكوا  
Percentage of balance of trade (goods and services) to GDP in ESCWA region

GCC							مجلس التعاون الخليجي
Exports	42 17	45 81	54 56	51 59	51 58		صادرات
Imports	41 30	35 02	33 06	34 58	34 86		واردات
Trade Balance	0 87	10 78	21 50	17 01	16 72		الميراث التجاري
MDE							الاقتصادات الاكثريوعا
Exports	25 99	24 74	25 47	26 96	28 17		صادرات
Imports	39 07	36 53	35 81	36 46	37 91		واردات
Trade Balance	-13 08	-11 79	-10 35	-9 50	-9 74		الميراث التجاري
ESCWA (1)							اسكوا (1)
Exports	36 63	38 81	45 81	44 13	44 75		صادرات
Imports	40 54	35 52	33 89	35 15	35 75		واردات
Trade Balance	-3 90	3 29	11 92	8 98	9 00		الميراث التجاري

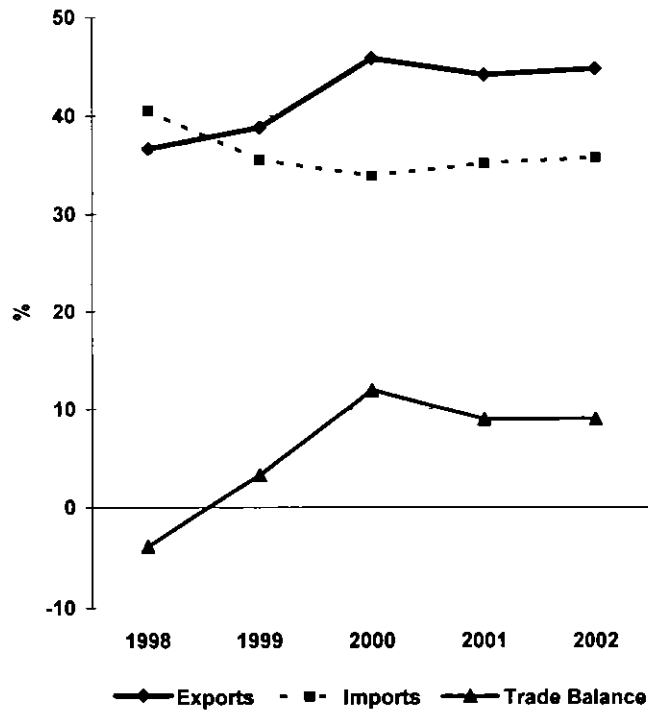
(1) ESCWA excluding Iraq and Palestine

(1) اسكوا لا تشمل العراق و فلسطين

الميراث التجاري في منطقة اسكوا  
Balance of Trade in ESCWA region



الميراث التجاري إلى الناتج المحلي الإجمالي في منطقة اسكوا  
Balance of Trade to GDP in ESCWA region



الفصل الثاني  
Chapter II

الحسابات الموحدة للدولة بالعملة المحلية بالأسعار الجارية  
Consolidated Accounts for the Country in National Currencies  
at Current Prices





Chapter II presents the main consolidated national accounts for each ESCWA member (excluding Iraq and Palestine) Charts are included at the end of each country table in order to outline the economic structure of the respective country Where national data were unavailable, particularly in the case of the last year in a series, a number of scientific and statistical methods were used to calculate the estimates

The following are general observations on the data presented in this chapter with regard to each country

### Bahrain

The National Accounts Section of the Economic Planning Directorate in the Ministry of Finance and National Economy in Bahrain prepared these tables in accordance with the United Nations System of National Accounts (SNA) (1968) Value-added data for different economic activities were collected through surveys or censuses and other data were based on the closing accounts of governmental and non-governmental corporations

### Egypt

The Ministry of Planning in Egypt prepared the national accounts tables in accordance with the classifications and definitions of SNA (1968) Estimates of GDP were made using the production approach Estimates are based on various sectoral surveys, in addition to private and public accounts

### Jordan

The National Accounts Division in the Department of Statistics prepared the national accounts tables of Jordan in accordance with SNA (1968) The results of the annual economic surveys conducted by the Department of Statistics are the main source of national accounts estimates, in addition to the annual reports published by the public and private sectors

يتضمن هذا الفصل الحسابات القومية الموحدة في كل بلد من بلدان اسكوا، باستثناء العراق وفلسطين، لعدم تيسر بيانات رسمية حديثة عنهما والرسوم النيانية الواردة في نهاية جداول كل دولة، تبيين الهيكل الاقتصادي للبلد المعني وقد جمعت معظم البيانات وفقا لاستبيانات اعدتها اسكوا، ومن شرات وطنية ومصادر رسمية اخرى وقامت اسكوا باحتساب بعض التقديرات، اعتمدت فيها على طرائق علمية شتى، في حالات عدم توفر اية بيانات وطنية، وخاصة السنة الاخيرة من السلسلة الرسمية

وفيما يلي ملاحظات عامة عن البيانات التي يعرضها هذا الفصل بالنسبة لكل بلد

### البحرين

اعد قسم الحسابات القومية، في ادارة التخطيط الاقتصادي التابعة لوزارة المالية والاقتصاد الوطني، جداول الحسابات القومية للبحرين، وفقا لنظام الامم المتحدة للحسابات القومية لعام ١٩٦٨ اما بيانات القيمة المضافة لمختلف الالشطة الاقتصادية، فجمعت من المسوح والتعدادات، كما استندت بيانات اخرى الى الحسابات الحتمية للمؤسسات الحكومية وعير الحكومية

### مصر

اعدت وزارة التخطيط جداول الحسابات القومية لمصر، وفقا لنظام الامم المتحدة للحسابات القومية لعام ١٩٦٨ وقد احسب الناتج المحلي الاحمالي على اساس طريقة الانتاج، واستندت التقديرات الى مختلف المسوح القطاعية، وكذلك الى حسابات القطاعين العام والخاص

### الاردن

اعد قسم الحسابات القومية في دائرة الاحصاءات العامة جداول الحسابات القومية للاردن، وفقا لنظام الامم المتحدة للحسابات القومية لعام ١٩٦٨ والحدير بالذكر ان نتائج المسوح الاقتصادية، التي تحريها دائرة الاحصاءات العامة سنويا لكافة القطاعات الاقتصادية، هي المصدر الرئيسي لتقديرات الحسابات القومية، بالاضافة الى التقارير السنوية الصادرة عن مؤسسات القطاعين العام والخاص

## Kuwait

The Central Statistical Office (CSO) in the Ministry of Planning prepared the national accounts tables for Kuwait in accordance with the recommendations of SNA (1968) Basic data for estimates were collected through collaboration with governmental agencies and were also drawn from a number of studies and statistical surveys conducted by CSO in order to compile economic aggregates. A number of improvements have been made to the methodology used in order to estimate the main elements and derive the final GDP series.

## Lebanon

Estimates of GDP for the period 1998 to 2002 were made by extrapolating official figures of GDP for the period 1998 to 2000 and the GDP by sectors in 1997, which were provided by the Ministry of Economy and Trade in Lebanon and the Central Bank of Lebanon.

## Oman

The Directorate General of Economic Statistics in the Ministry of National Economy prepared the national accounts tables for Oman, based on SNA (1993). The main sources of data are the results of annual studies and economic surveys conducted by the Directorate, in addition to annual reports from public and private sector institutions. Data on the import and export of goods and services for the period 1998 to 2002 vary from those published previously, as the Central Bank of Oman has revised the data based on the methodology outlined in the International Monetary Fund (IMF) *Balance of Payments Manual, Fifth Edition (1993)*. The change in methodology is associated with changes in data pertaining to household expenditure and domestic and national saving.

## الكويت

أعدت الإدارة المركزية للإحصاء بوزارة التخطيط جداول الحسابات القومية للكويت وفقاً لتوصيات نظام الأمم المتحدة للحسابات القومية لعام ١٩٦٨. وقد جُمعت البيانات الأساسية اللازمة لإجراء التقديرات بالتعاون بين مؤسسات حكومية مختلفة، كما استُخرجت من دراسات ومسوح إحصائية أجرتها الإدارة المركزية للإحصاء لإعداد المحاميع الاقتصادية وأدخلت عدة تحسينات على المنهج المعتمد في تقدير العناصر الرئيسية للحصول على بيانات نهائية للنتائج المحلي الإجمالي.

## لبنان

بيانات الناتج المحلي الإجمالي بمكوناته المختلفة الواردة في جداول الحسابات القومية الخاصة بالجمهورية اللبنانية، للسنوات ١٩٩٨ - ٢٠٠٢، هي تقديرات استناداً إلى أرقام رسمية عن البيانات الإجمالية للناتج المحلي خلال الفترة ١٩٩٨ - ٢٠٠٠ والتوزيع القطاعي للناتج المحلي الإجمالي في عام ١٩٩٧، وذلك حسبما ورد في موقع وزارة الاقتصاد والتجارة اللبنانية على الشبكة الدولية، لمحة اقتصادية/إحصاءات، وكذلك موقع مصرف لبنان.

## عمان

أعدت المديرية العامة للإحصاءات الاقتصادية جداول الحسابات القومية لعمان وفقاً لنظام الأمم المتحدة للحسابات القومية لعام ١٩٩٣. والمصادر الرئيسية للبيانات هي نتائج الدراسات والمسوح الاقتصادية التي تجريها المديرية سويماً، التي حابب التقارير السنوية الصادرة عن مؤسسات القطاعين العام والخاص والحدير بالذكر أن بيانات الواردات والصادرات من السلع والخدمات للأعوام ١٩٩٨ إلى ٢٠٠٢ تختلف عن البيانات المنشورة سابقاً، لأن البنك المركزي العماني قد نقح البيانات معتمداً على البيانات الواردة في الطبعة الخامسة من دليل ميران المدفوعات، الصادر عن صندوق النقد الدولي وهذا التعديل في النهج رافعه تعبيرات في البيانات المتعلقة بانفاق الأسر المعيشية والإدخار المحلي والقومي.

## Qatar

The Economic Statistics Section in the Planning Council prepared the national accounts tables of Qatar according to the recommendations of SNA (1968) and those of the Arab League Unified Arab System of National Accounts. The data were based on annual economic surveys conducted by the Planning Council, in addition to statistical data from various Government agencies and institutions.

## Saudi Arabia

The Central Bureau of Statistics in the Ministry of Planning prepared the national accounts tables for Saudi Arabia in accordance with the classifications and definitions recommended in SNA (1968). Estimates of GDP are largely based on the production approach. The main sources of data are statistical surveys, in addition to reports from the private and public sectors.

## Syria

The Central Bureau of Statistics prepared the national accounts tables of the Syrian Arab Republic in accordance with SNA (1968). In addition, the International Standard Industrial Classification of All Economic Activities (ISIC Rev 3) issued by the United Nations was used in order to estimate the income series for the period 1998 to 2002. Production and product value was estimated using the industrial source method for some sectors and the expenditure method for others. The main sources of data were statistical surveys and reports issued by public sector institutions.

## Emirates

The Ministry of Planning in the United Arab Emirates prepared the national accounts tables according to SNA (1968) and employing the terms, definitions and concepts of economic activities and sectors used in ISIC. The main sources of data on sectoral components of GDP were specialized surveys and statistical studies of

## قطر

أعد قسم الإحصاءات الاقتصادية في مجلس التخطيط جداول الحسابات القومية وفقا لتوصيات نظام الأمم المتحدة للحسابات القومية لعام ١٩٦٨، وتوصيات جامعة الدول العربية الواردة في النظام العربي الموحد للحسابات القومية وقد استندت البيانات الى المسوح الاقتصادية التي يجريها مجلس التخطيط سويًا، بالإضافة الى البيانات الواردة من مختلف الاجهزة والمؤسسات الحكومية

## السعودية

أعدت مصلحة الإحصاءات العامة بوزارة التخطيط جداول الحسابات القومية للمملكة العربية السعودية، وفقا للتصنيف والتعاريف الواردة في نظام الأمم المتحدة للحسابات القومية لعام ١٩٦٨ وقد احتستت تقديرات الناتج المحلي الاحمالي على اساس طريقة الانتاج وكانت المسوح الاقتصادية والتقارير الصادرة عن القطاعين العام والخاص المصادر الرئيسية للبيانات الاحصائية

## سورية

أعد المكتب المركزي للإحصاء جداول الحسابات القومية للجمهورية العربية السورية وفقا لنظام الأمم المتحدة للحسابات القومية لعام ١٩٦٨ وقد اتبع التصنيف الصناعي الموحد لجميع الأنشطة الاقتصادية، التقيح الثالث، الصادر عن الأمم المتحدة في اعداد تقديرات سلسلة الدخل للفترة ١٩٩٨ - ٢٠٠٢ كما استخدمت طريقة المصدر الصناعي في تقدير الانتاج وقيمة المنتجات، لقطاعات معينة، بينما اعتمد طريقة الإنفاق للقطاعات الأخرى وكانت المسوح الاحصائية والبيانات الصادرة عن المؤسسات العامة هي المصادر الرئيسية للبيانات الاحصائية

## الإمارات

أعدت وزارة التخطيط الاقتصادي جداول الحسابات القومية للإمارات العربية المتحدة، وفقا لنظام الأمم المتحدة للحسابات القومية لعام ١٩٦٨، كما استعانت بالتصنيف الصناعي الموحد في مسميات وتعريف ومصاميم الأنشطة الاقتصادية وكانت المسوح المتخصصة والدراسات الاحصائية للقطاعات الاقتصادية أهم مصادر البيانات الخاصة

economic sectors, in addition to data provided by Government sources and institutions

بالسود القطاعية للناتح المحلي الاحمالي، اضافة الى البيانات التي امنتها المصادر والمؤسسات الحكومية

## Yemen

اليمن

The Central Statistical Organization prepared the national accounts tables for Yemen in accordance with SNA (1968) Main sources of data include annual economic surveys and reports issued by the public sector Estimates of some GDP components were significantly improved through the use of more comprehensive surveys for the industrial sector and more accurate data on other economic activities, including agriculture and construction

اعدت الجهاز المركزي للإحصاء جداول الحسابات القومية لليمن، وفقاً لنظام الأمم المتحدة للحسابات القومية لعام ١٩٦٨ وكانت المسوح والتقارير الاقتصادية السوية، الصادرة عن القطاع العام، المصادر الرئيسية للبيانات والحدير بالذكر ان تقديرات بعض سود الناتج المحلي الاحمالي قد سحلت تحسناً ملحوظاً نسب استخدام مسوح اشمل للقطاع الصناعي، والاعتماد على بيانات ادق لانشطة اقتصادية أخرى، مثل الزراعة والبناء

النتائج المحلي الاحتمالي والائلافق - بالاسعار الحارفة  
Gross domestic product and expenditure - at current prices

Bahrain Mn Dinars	1998	1999	2000	2001	2002	النحررف ملفون دفرار
Compensation of employees	932 7	991 8	1016 1	1058 9	1194 8	نعررفف الفاملرف
Operating surplus	963 5	1060 9	1534 9	1463 3	1511 1	فقفف الفشعل
Consumption of fixed capital	343 5	353 6	364 5	359 9	363 9	اسفهللك راس المال الفالف
Indirect taxes (1)	85 5	83 0	81 4	99 1	94 9	الفرفرف عفر المفرافره (1)
Less subsidies (2)						فلقفا الفاعفاب (2)
GDP in market prices	2325 2	2489 3	2996 9	2981 2	3164 7	الفرفف المحلي الفامفالف بالسرعار الفرفف
Government final consumption expenditure	482 8	518 2	526 2	550 6	566 0	الفافلق الاسفهللك الففالف للفررفة
Private final consumption expenditure	1327 6	1378 4	1411 8	1415 7	1421 7	الفافلق الاسفهللك الففالف الفافف
Increase in stocks (3)	171 9	-141 2	-96 3	-34 2	162 0	الففر فف الفرفرف (3)
Gross fixed capital formation	326 2	338 0	404 6	397 7	547 1	فكوفر راس المال الفالف الفامفالف
Exports of goods and services	1502 1	1963 4	2680 3	2454 2	2573 7	الفافرفاب فر الفسلع والفلففاب
Less imports of goods and services	1485 4	1567 5	1929 7	1802 8	2105 8	فلقفا الفورفاب فر الفسلع والفلففاب
GDP in market prices	2325 2	2489 3	2996 9	2981 2	3164 7	الفرفف المحلي الفامفالف بالسرعار الفرفف
(1) Includes (2)						(1) فففسف (2)
(3) Includes net error and omission						(3) فففسف صافف الففر والفلفا

الففل الفرفف الممكف الففصرف فر و فففسفابره - بالاسعار الحارفة

National disposable income and its appropriation - at current prices

Bahrain Mn Dinars	1998	1999	2000	2001	2002	النحررف ملفون دفرار
Compensation of employees	932 7	991 8	1016 1	1058 9	1194 8	نعررفف الفاملرف
Compensation of employees from the rest of the world (net)						صافف نعررففب الفاملرف فر الفالف الفارفف
Operating surplus	963 5	1060 9	1534 9	1463 3	1511 1	فقفف الفشعل
Property and entrepreneurial income from the rest of the world (net)	-60 9	-101 6	-84 1	-120 8	-165 8	صافف ففل الملكفة وعالف الففففف فر الفالف الفارفف
Indirect taxes (1)	85 5	83 0	81 4	99 1	94 9	الفرفرف عفر المفرافره (1)
Less subsidies (2)						فلقفا الفاعفاب (2)
Other current transfers from the rest of the world (net)	-248 1	-308 1	-372 4	-475 3	-496 2	صافف الفرفرفب الفارففة الفرفف فر الفالف الفارفف
Disposable income	1672 7	1726 0	2175 9	2025 2	2138 8	الففل الففالف
Government final consumption expenditure	482 8	518 2	526 2	550 6	566 0	الفافلق الاسفهللك الففالف للفررفة
Private final consumption expenditure	1327 6	1378 4	1411 8	1415 7	1421 7	الفافلق الاسفهللك الففالف الفافف
Saving	-137 7	-170 6	237 9	58 9	151 1	الفافرف
Appropriation of disposable income	1672 7	1726 0	2175 9	2025 2	2138 8	ففسفبب الففل الففالف
(1) Includes (2)						(1) فففسف (2)

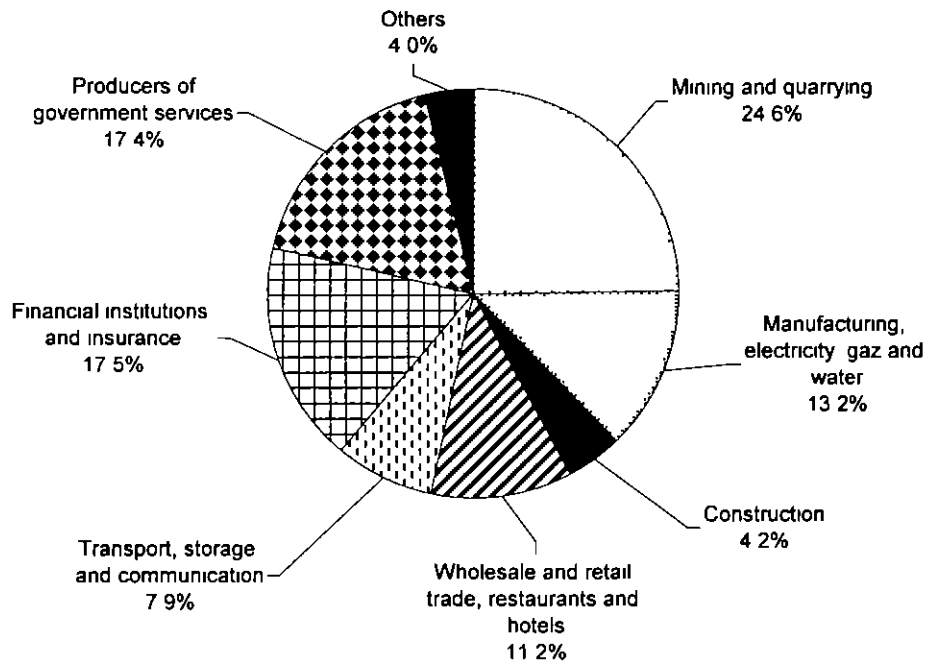
الصعقات الخارجية - بالاسعار الحارية  
External transactions - at current prices

Bahrain Mn Dinars	1998	1999	2000	2001	2002	النحريين مليون دينار
Exports of goods and services	1502 1	1963 4	2680 3	2454 2	2573 7	الصادرات من السلع والخدمات
Compensation of employees from the rest of the world						تعويضات العاملين من العالم الخارجي
Property and entrepreneurial income from the rest of the world	1791 3	1924 6	2379 3	1426 7	629 5	دخل الملكة وعائد التنظيم من العالم الخارجي
Other current transfers from the rest of the world	24 5	13 8	8 4	8 6	5 5	تحويلات حارية اخرى من العالم الخارجي
Current receipts	3317 9	3901 8	5068 0	3889 5	3208 7	المحصلات الحارية
Imports of goods and services	1485 4	1567 5	1929 7	1802 8	2105 8	الواردات من السلع والخدمات
Compensation of employees to the rest of the world						تعويضات العاملين المدفوعة الى العالم الخارجي
Property and entrepreneurial income to the rest of the world	1852 2	2026 2	2463 4	1547 5	795 3	دخل الملكة وعائد التنظيم المدفوع الى العالم الخارجي
Other current transfers to the rest of the world	272 6	321 9	380 8	483 9	501 7	تحويلات حارية اخرى الى العالم الخارجي
Surplus of the nation from current transactions	-292 3	-13 8	294 1	55 3	-194 1	فاتص الدولة من الصنات الحارية
Disposable of current receipts	3317 9	3901 8	5068 0	3889 5	3208 7	النصرف في المحصلات الحارية

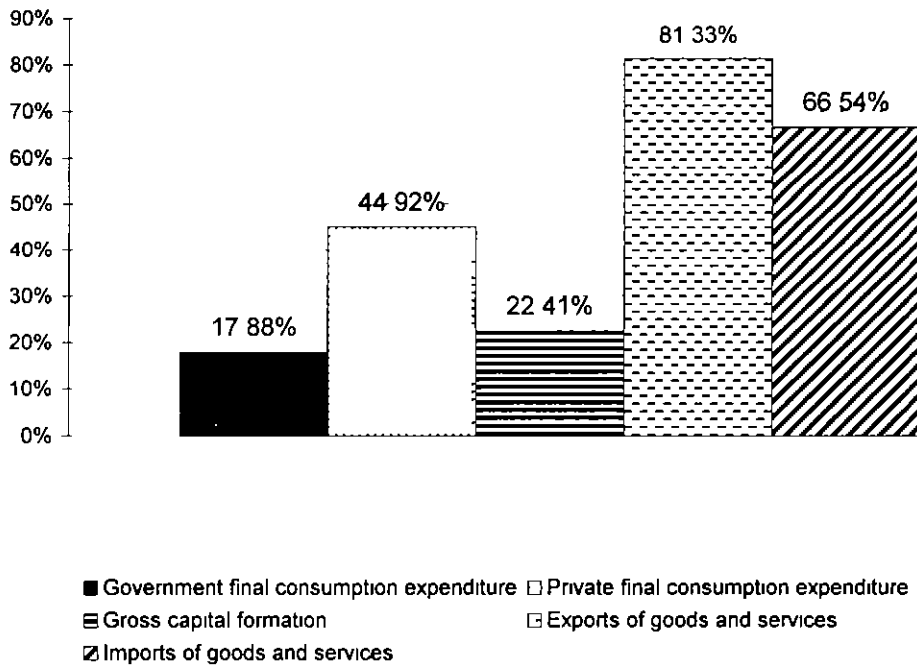
الناتج المحلي الاحتمالي حسب نوع النشاط الاقتصادي - بالاسعار الحارية  
Gross domestic product by kind of economic activity - at current prices

Bahrain Mn Dinars	1998	1999	2000	2001	2002	النحريين مليون دينار
a- Industries						ا- الصناعات
Agriculture, hunting, forestry and fishing	21 0	21 4	22 1	21 7	21 0	الزراعة والصيد والغابات
Mining and quarrying	316 3	453 5	840 8	740 0	779 7	الصناعات الاستخراجية (النفط)
Manufacturing	296 1	306 7	342 8	358 1	375 3	الصناعات التحويلية
Electricity, gas and water	43 8	44 9	42 8	42 8	43 8	الكهرباء والغاز والمياه
Construction	94 5	105 6	107 0	119 4	134 3	التشييد
Wholesale and retail trade, restaurants and hotels	288 9	264 2	300 3	317 0	353 7	تجاره الجملة والتجزئة والمطاعم والفنادق
Transport, storage and communication	192 7	196 3	211 0	224 2	248 9	النقل والاتصالات والنحريين
Financial institutions and insurance	532 9	537 2	640 0	556 9	552 3	المؤسسات المالية والتأمين
Real estate and business services	263 4	268 7	273 0	285 3	309 9	الخدمات العقارية وخدمات الاعمال
Community social and personal services	50 2	51 7	53 2	56 9	61 2	خدمات المجتمع الاحتماعية والشخصية
Less imputed bank service charges	313 6	312 8	395 2	325 8	335 8	بالفصاً رسوم الخدمات المصرفية المحسنة
Total industries	1786 1	1937 3	2437 9	2396 4	2544 2	اجمالي الصناعات
b- Producers of government services	458 2	475 8	483 4	505 8	550 2	ب- ميسغو الخدمات الحكومية
c- Producers of private non-profit services to households	1 4	1 4	1 5	2 6	3 4	ج- ميسغو الخدمات الخاصة التي لا تهدف الى الربح ويخدم الاسر
d- Domestic services of households	16 2	17 7	18 3	18 9	20 0	د- الخدمات المنزلية المنزلية
e- Import duties	63 4	57 1	55 8	57 6	46 9	هـ- رسوم الواردات
GDP in market prices	2325 2	2489 3	2996 9	2981 2	3164 7	الناتج المحلي الاحتمالي بأسعار السوق

النتج المحلي الاجمالي حسب الاسطه الاقتصاديه في البحرين - بالاسعار الحاريه ٢٠٠٢  
 GDP by Economic Activities in Bahrain - at Current Prices 2002



النتج المحلي الاجمالي حسب الانفاق في البحرين - بالاسعار الحاريه ٢٠٠٢  
 GDP by Expenditure in Bahrain - at Current Prices 2002



النتج المحلي الإجمالي والافتاق - بالأسعار الحاربه

Gross domestic product and expenditure - at current prices<sup>1</sup>

Egypt						مصر
Mn Pound						ملينون حنيه
	1998	1999	2000	2001	2002	
Compensation of employees	83700	90550	99390	104961*	111691*	تعويضات العاملين
Operating surplus	164217	169698	194817	203521*	217268*	فاتص السعيل
Consumption of fixed capital	18840	22330	21460	24062*	25605*	استهلاك رأس المال الثابت
Indirect taxes (2)	20643	25022	24433	26156*	27136*	الصراف غير المباشره (٢)
Less subsidies						بافصا الاعتات
GDP in market prices	287400	307600	340100	358700	381700	النتج المحلي الإجمالي بأسعار السوق
Government final consumption expenditure	32500	35700	38100	40600	45200	الافتاق الاستهلاكي النهائي للحكومه
Private final consumption expenditure	220400	230800	258000	270000	285500	الافتاق الاستهلاكي النهائي الخاص
Increase in stocks	500	2500	2100	1900	1700	النبر في المحرو
Gross fixed capital formation	61300	64000	64400	63600	67500	تكوين رأس المال الثابت الإجمالي
Exports of goods and services	46600	46300	55100	62700	68000	الصادرات من السلع والخدمات
Less imports of goods and services	73900	71700	77600	80100	86200	بافصا الواردات من السلع والخدمات
GDP in market prices	287400	307600	340100	358700	381700	النتج المحلي الإجمالي بأسعار السوق

\* ESCWA estimate

(1) Fiscal year starts July 1 of year stated

(2) Net Indirect taxes

\* بتقدير استوكوا

(1) السبه الماليه يبدأ في 1 يوليو من السبه المنكوره

(2) صافي الصراف غير المباشره

الدخل القومي الممكن التصرف به و تحصيلاته - بالأسعار الحاربه

National disposable income and its appropriation - at current prices

Egypt						مصر
Mn Pound						ملينون حنيه
	1998	1999	2000	2001	2002	
Compensation of employees	83700	90550	99390	104961*	111691*	تعويضات العاملين
Compensation of employees from the rest of the world (net)	-520	-520	-520	-520*	-520*	صافي تعويضات العاملين من العالم الحاربي
Operating surplus	164217	169698	194817	203521*	217268*	فاتص السعيل
Property and entrepreneurial income from the rest of the world (net)	2060	2000	90	-1535*	-2792*	صافي دخل المئكيه وعائد النظم من العالم الحاربي
Indirect taxes (1)	20643	25022	24433	26156	27136	الصراف غير المباشره (1)
Less subsidies						بافصا الاعتات
Other current transfers from the rest of the world (net)	12850	15330	15780	16727*	17869*	صافي التحويلات الحاربه الاخرى من العالم الحاربي
Disposable income (2)	282950	302080	333990	349310	370652	الدخل المباح (2)
Government final consumption expenditure	32500	35700	38100	40600	45200	الافتاق الاستهلاكي النهائي للحكومه
Private final consumption expenditure	220400	230800	258000	270000	285500	الافتاق الاستهلاكي النهائي الخاص
Saving (2)	30050	35580	37890	38710*	39952*	الإحاز (2)
Appropriation of disposable income	282950	302080	333990	349310	370652	تحصيلات الدخل المباح

\* ESCWA estimates

(1) Net Indirect taxes

(2) Includes error and omission

\* بتقدير استوكوا

(1) صافي الصراف غير المباشره

(2) بضم السهو والخطا



الصفقات الخارجية - بالاسعار الحاربه  
External transactions - at current prices

Egypt Mn Pound	1998	1999	2000	2001	2002	مصر مليون جنيه
Exports of goods and services	46600	46300	55100	62700	68000	الصادرات من السلع والخدمات
Compensation of employees from the rest of the world	0	0	0	0	0	تعويضات العاملين من العالم الخارجي
Property and entrepreneurial income from the rest of the world	7060	6570	6260	5830*	5430*	دخل الملكيه وعائد التنظيم من العالم الخارجي
Other current transfers from the rest of the world	14070	15530	15960	17077*	18022*	محويلات جاريه اخرى من العالم الخارجي
Current receipts (2)	67730	68400	77320	85607	91452	المحصولات الحاربه (٢)
Imports of goods and services	73900	71700	77600	80100	86200	الواردات من السلع والخدمات
Compensation of employees to the rest of the world	520	520	520	520*	520*	تعويضات العاملين المدفوعه الى العالم الخارجي
Property and entrepreneurial income to the rest of the world	5000	4570	6170	7365*	8222*	دخل الملكيه وعائد التنظيم المدفوع الى العالم الخارجي
Other current transfers to the rest of the world	1220	200	180	349*	152*	محويلات جاريه اخرى الى العالم الخارجي
Surplus of the nation from current transactions	-12910	-8590	-7150	-2728*	-3643*	فائض الدوله من الصفقات الحاربه
Disposable of current receipts (1)	67730	68400	77320	85607	91452	المصرف في المحصولات الحاربه (١)

\* ESCWA estimates

(1) Includes error and omission

\* تقديرات امكوا

(١) يتضمن السهو والخطا

النتاج المحلي الاحمالي حسب نوع النشاط الاقتصادي بسعر المنتج - بالاسعار الحاربه  
Gross domestic product by kind of economic activity - at current prices

Egypt Mn Pound	1998	1999	2000	2001	2002	مصر مليون جنيه
a- Industries						١- الصناعات
Agriculture, hunting, forestry and fishing	45652	48935	52845	55065	58369	الزراعه والصيد والعلاب
Mining and quarrying	15534	12995	23300	26300	27280	الصناعات الاستخراجيه
Manufacturing (1)	48798	55225	61211	63483	68086	الصناعات الحويليه (١)
Electricity, gas and water (2)	4264	4586	4936	5291	5789	الكهرباء والغاز والماء (٢)
Construction	13730	14555	15140	15760	16560	التشييد
Wholesale and retail trade, restaurants and hotels (3)	65022	67657	73885	76746	80217	تجاره الجملة والتجزئه والمطاعم والفنادق (٣)
Transport, storage and communication	24049	25916	27909	30112	32694	النقل والاتصالات والنحريه
Financial institutions and insurance						المؤسسات الماليه والتأمين
Real estate and business services	4860	5412	6003	6879	7575	الخدمات العقاريه وخدمات الاعمال
Community social and personal services	1223	1393	1541	1706	1890	خدمات المجتمع الاجتماعيه والشخصيه
Less imputed bank service charges						ناقصا رسوم الخدمات المصرفيه المحسنة
Total industries	223132	236674	266770	281342	298460	اجمالي الصناعات
b- Producers of government services (4)	43625	45904	48897	51202	56104	ب- منتج الخدمات الحكوميه (٤)
c- Producers of private non-profit services to households (4)						ج- منتج الخدمات الخاصه التي لا تهدف الى الربح وبخدم الاسر
d- Domestic services of households						د- الخدمات المنزليه المنزليه
e- Import duties (5)	20643	25022	24433	26156	27136	هـ- رسوم الواردات (٥)
GDP in market prices	287400	307600	340100	358700	381700	النتاج المحلي الاجمالي بأسعار السوق

\* ESCWA estimates (1) Includes mining

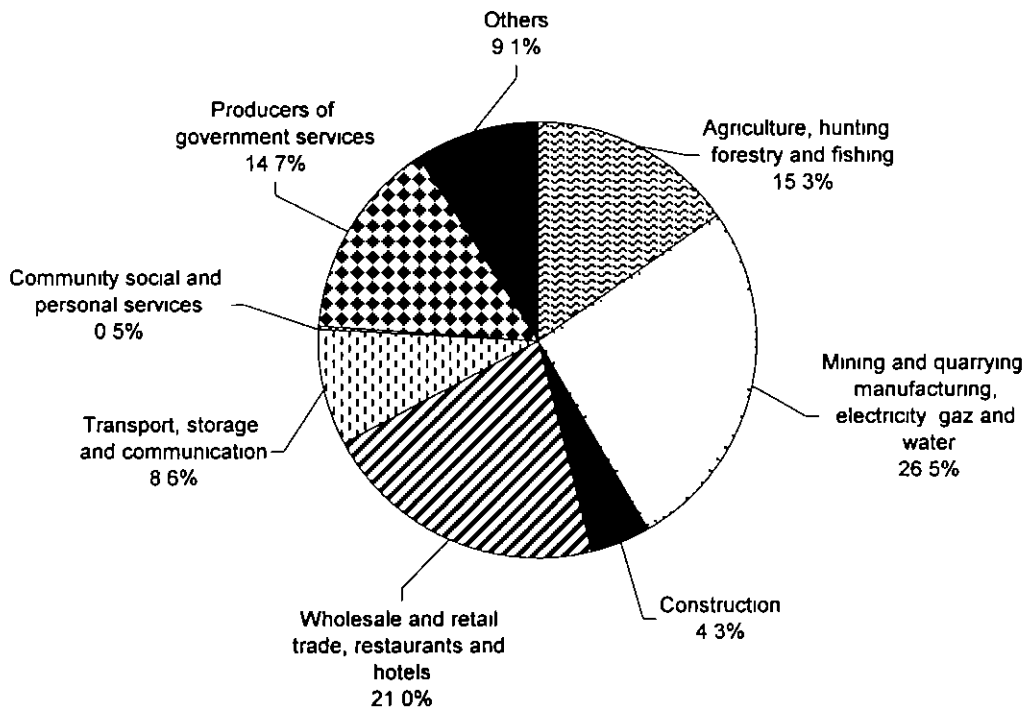
(2) Includes electricity only (3) Includes finance and insurance

(4) Includes other services (5) Net Indirect taxes

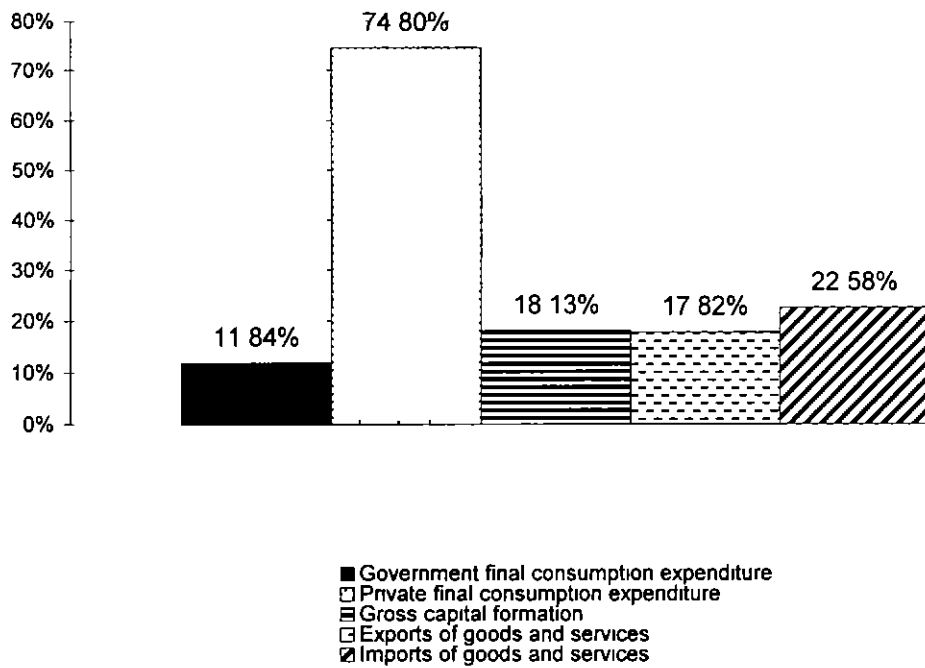
\* تقديرات امكوا (١) يتضمن التعدين

(٢) يتضمن الكهرباء فقط (٣) يتضمن المال والتأمين (٤) يتضمن الخدمات الاخرى (٥) صفاتي الضرائب غير المباشره

النتج المحلي الإجمالي حسب الأنشطة الاقتصادية في مصر - بالأسعار الجارية ٢٠٠٢  
 GDP by Economic Activities in Egypt - at Current Prices 2002



النتج المحلي الإجمالي حسب الإنفاق في مصر - بالأسعار الجارية ٢٠٠٢  
 GDP by Expenditure in Egypt - at Current Prices 2002



الناتج المحلي الإجمالي والإنفاق - بالأسعار الحارية  
Gross domestic product and expenditure - at current prices

Jordan						الأردن
Mn Dinars						مليون دينار
	1998	1999	2000	2001	2002	
Compensation of employees	2181 8	2319 7	2347 2	2406 6	2582 5	تعويضات العاملين
Operating surplus	1847 8	1793 0	2065 7	2222 6	2214 5	فائض التشغيل
Consumption of fixed capital	616 1	675 3	670 9	691 1	743 9	استهلاك رأس المال الثابت
Indirect taxes	1009 2	1010 1	921 8	1001 7	1071 6	الضرائب غير المباشرة
Less subsidies	45 1	30 8	16 5	11 5	21 8	بالصفا الإعانات
GDP in market prices	5609 8	5767 3	5989 1	6310 5	6590 8	الناتج المحلي الإجمالي بأسعار السوق
Government final consumption expenditure	1367 0	1386 7	1421 6	1458 4	1543 8	الإنفاق الاستهلاكي النهائي للحكومة
Private final consumption expenditure	4110 4	4166 3	4842 9	5130 0	5343 7	الإنفاق الاستهلاكي النهائي الخاص
Increase in stocks	35 6	-106 6	63 9	79 4	76 6	التغير في المخزون
Gross fixed capital formation	1189 8	1353 5	1263 2	1238 2	1341 7	تكوين رأس المال الثابت الإجمالي
Exports of goods and services	2515 7	2505 4	2507 0	2677 2	2777 5	الصادرات من السلع والخدمات
Less imports of goods and services	3608 7	3537 9	4109 5	4272 7	4492 4	بالصفا الواردات من السلع والخدمات
GDP in market prices	5609 8	5767 3	5989 1	6310 5	6590 8	الناتج المحلي الإجمالي بأسعار السوق

\* ESCWA estimates

\* تقديرات إسكوا

الدخل القومي الممكن التصرف به و تحصيلاته - بالأسعار الحارية  
National disposable income and its appropriation - at current prices

Jordan						الأردن
Mn Dinars						مليون دينار
	1998	1999	2000	2001	2002	
Compensation of employees	2181 8	2319 7	2347 2	2406 6	2582 5	تعويضات العاملين
Compensation of employees from the rest of the world (net)	92 1	100 9	114 3	126 4	137 5	صافي تعويضات العاملين من العالم الخارجي
Operating surplus	1847 8	1793 0	2065 7	2222 6	2214 5	فائض التشغيل
Property and entrepreneurial income from the rest of the world (net)	-97 9	-109 6	-18 8	6 3	45 8	صافي دخل الملكية وعائد السطيم من العالم الخارجي
Indirect taxes	1009 2	1010 1	921 8	1001 7	1071 6	الضرائب غير المباشرة
Less subsidies	45 1	30 8	16 5	11 5	21 8	بالصفا الإعانات
Other current transfers from the rest of the world (net)	1114 3	1328 3	1548 5	1459 8	1676 9	صافي التحويلات الحارية الأخرى من العالم الخارجي
Disposable income	6102 2	6411 6	6962 2	7211 9	7707 1	الدخل المتاح
Government final consumption expenditure	1367 0	1386 7	1421 6	1458 4	1543 8	الإنفاق الاستهلاكي النهائي للحكومة
Private final consumption expenditure	4110 4	4166 3	4842 9	5130 0	5343 7	الإنفاق الاستهلاكي النهائي الخاص
Saving	624 8	858 7	697 7	623 5	819 7	الادخار
Appropriation of disposable income	6102 2	6411 6	6962 2	7211 9	7707 1	تخصيص الدخل المتاح

\* ESCWA estimates

\* تقديرات إسكوا

الصفقات الخارجية - بالاسعار الحاربه  
External transactions - at current prices

Jordan						الأردن
Mn Dinars						مليون دينار
Exports of goods and services	2515 7	2505 4	2507 0	2677 2	2777 5	الصادرات من السلع والخدمات
Compensation of employees from the rest of the world	109 4	118 0	130 8	142 6	153 3	تعويضات العاملين من العالم الخارجي
Property and entrepreneurial income from the rest of the world	217 6	213 5	344 4	317 2	380 6	دخل الملكية وعائد التنظيم من العالم الخارجي
Other current transfers from the rest of the world	1289 8	1527 8	1851 5	1655 9	1936 7	تحويلات جارية اخرى من العالم الخارجي
Current receipts	4132 5	4364 7	4833 7	4792 9	5248 1	المتحصلات الحاربه
Imports of goods and services	3608 7	3537 9	4109 5	4272 7	4492 4	الواردات من السلع والخدمات
Compensation of employees to the rest of the world	17 3	17 1	16 5	16 2	15 8	تعويضات العاملين المدفوعه الى العالم الخارجي
Property and entrepreneurial income to the rest of the world	315 5	323 1	363 2	310 9	334 7	دخل الملكية وعائد التنظيم المدفوع الى العالم الخارجي
Other current transfers to the rest of the world	175 5	199 5	303 0	196 1	259 8	تحويلات حاربه اخرى الى العالم الخارجي
Surplus of the nation from current transactions	15 5	287 1	41 5	-3 0	145 3	فائض الدوله من الصفقات الحاربه
Disposable of current receipts	4132 5	4364 7	4833 7	4792 9	5248 1	النصف في المتحصلات الجاربه

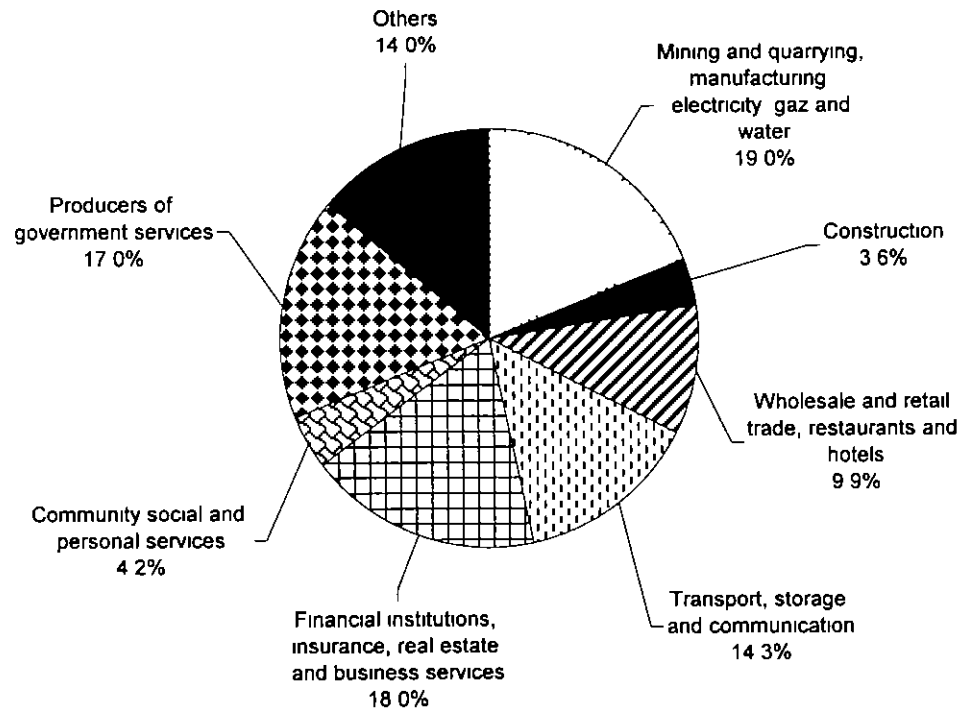
\* ESCWA estimates

\* تقديرات استكوا

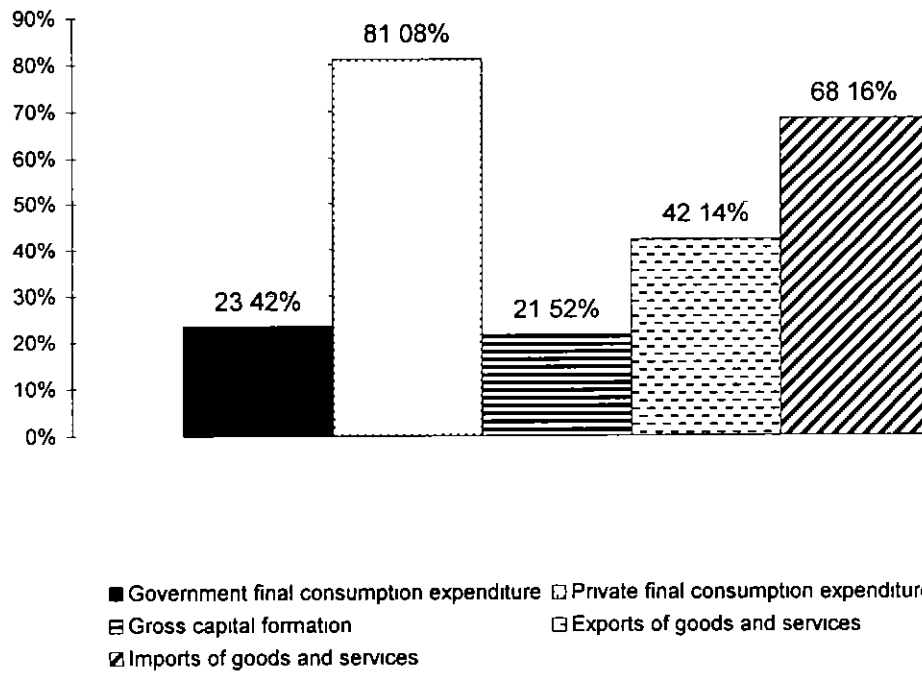
النتائج المحلي الاحتمالي حسب نوع النشاط الاقتصادي - بالاسعار الحاربه  
Gross domestic product by kind of economic activity - at current prices

Jordan						الأردن
Mn Dinars						مليون دينار
	2002	2003	2004	2005	2006	
a- Industries						ا- الصناعات
Agriculture, hunting, forestry and fishing	144 7	115 9	120 9	124 3	126 5	الزراعه والصيد والغاب
Mining and quarrying	170 4	163 8	171 5	176 4	189 8	الصناعات الاستخراجيه (المعدن)
Manufacturing	742 0	750 3	797 8	836 9	920 3	الصناعات التحويليه
Electricity, gas and water	121 2	129 4	134 4	140 6	140 1	الكهرباء والغاز والمياه
Construction	214 6	207 1	203 3	231 0	238 6	التشييد
Wholesale and retail trade, restaurants and hotels	532 4	543 2	588 9	618 6	654 0	تجاره الجملة والتجزئه والمطاعم والفنادق
Transport, storage and communication	717 1	762 2	819 7	879 2	941 9	النقل والاتصالات والبريد
Financial institutions and insurance						المؤسسات الماليه والتأمين
Real estate and business services (1)	979 1	990 5	1072 0	1135 4	1186 4	الخدمات العقاريه وخدمات الاعمال (1)
Community social and personal services	200 3	224 3	235 3	250 8	274 7	خدمات المجتمع الاجتماعيه والشخصيه
Less imputed bank service charges	107 5	93 5	111 4	123 2	130 0	بالخصم رسوم الخدمات المصرفيه المحتسبه
Total industries	3714 3	3793 2	4032 4	4270 0	4542 3	اجمالي الصناعات
b- Producers of government services	943 2	995 6	1042 2	1077 1	1121 1	ب- منتجو الخدمات الحكوميه
c- Producers of private non-profit services to households	56 1	57 4	59 8	58 2	69 7	ج- منتجو الخدمات الخاصه التي لا تهدف الى الربح ويخدم الامر
d- Domestic services of households	6 6	7 9	9 7	11 4	8 0	د- الخدمات المنزليه المحليه
e- Import duties	889 6	913 2	845 0	893 8	849 7	هـ- رسوم الواردات
GDP in market prices	5609 8	5767 3	5989 1	6310 5	6590 8	النتائج المحلي الاحتمالي بالاسعار السوق
(1) includes Financial institutions and insurance						(1) يتضمن المؤسسات الماليه والتأمين

الماتج المحلي الاحتمالي حسب الأنشطة الاقتصادية في الاردن - بالاسعار الحالية ٢٠٠٢  
 GDP by Economic Activities in Jordan - at Current Prices 2002



الماتج المحلي الاحتمالي حسب الانفاق في الاردن - بالاسعار الحالية ٢٠٠٢  
 GDP by Expenditure in Jordan - at Current Prices 2002



النتاج المحلي الاحتمالي والاتفاق - بالاسعار الحارية  
Gross domestic product and expenditure - at current prices

Kuwait Mn Dinars						الكويت مليون دينار
	2008	2009	2010	2011	2012	
Compensation of employees	3130 6	3247 5	4171 1	3830 4	3910 3	تعويضات العاملين
Operating surplus	3915 1	5211 2	6693 4	6146 6	6274 8	فائض التشغيل
Consumption of fixed capital	768 2	613 9	399 1	418 6	450 4	استهلاك رأس المال الثابت
Indirect taxes	123 1	123 4	122 4	127 9	130 6	الصرائب غير المباشرة
Less subsidies	30 5	26 3	29 3	28 0	28 6	بافصا الإعانات
GDP in market prices	7906 5	9169 7	11356 7	10495 5	10737 5	النتاج المحلي الاحتمالي بأسعار السوق
Government final consumption expenditure	2411 6	2463 3	2485 2	2521 4	2838 2	الاتفاق الاستهلاكي النهائي للحكومة
Private final consumption expenditure	4608 1	4775 7	4957 8	5377 1	5986 2	الاتفاق الاستهلاكي النهائي الخاص
Increase in stocks	-	-	-	-	-	التغير في المخزون
Gross fixed capital formation <sup>1</sup>	1458 8	1334 7	867 7	910 0	979 1	تكوين رأس المال الثابت الاجمالي <sup>1</sup>
Exports of goods and services	3468 0	4212 0	6534 0	5490 0	5184 0	الصادرات من السلع والخدمات
Less imports of goods and services	4040 0	3616 0	3488 0	3803 0	4250 0	بافصا الواردات من السلع والخدمات
GDP in market prices	7906 5	9169 7	11356 7	10495 5	10737 5	النتاج المحلي الاحتمالي بأسعار السوق

(1) Includes Increase in stocks

(١) تتضمن التغير في المخزون

الدخل القومي الممكن التصرف به وخصيصاته - بالاسعار الحارية  
National disposable income and its appropriation - at current prices

Kuwait Mn Dinars						الكويت مليون دينار
	2008	2009	2010	2011	2012	
Compensation of employees	3130 6	3247 5	4171 1	3830 4	3910 3	تعويضات العاملين
Compensation of employees from the rest of the world (net)						صافي تعويضات العاملين من العالم الخارجي
Operating surplus	3915 1	5211 2	6693 4	6146 6	6274 8	فائض التشغيل
Property and entrepreneurial income from the rest of the world (net)	1788 0	1555 0	2055 0	1503 0	1000 0	صافي دخل الملكية وعائد التنظيم من العالم الخارجي
Indirect taxes	123 1	123 4	122 4	127 9	130 6	الصرائب غير المباشرة
Less subsidies	30 5	26 3	29 3	28 0	28 6	بافصا الإعانات
Other current transfers from the rest of the world (net)	-541 0	-610 0	-600 0	-637 0	-652 0	صافي التحويلات الحارية الأخرى من العالم الخارجي
Disposable income	8385 3	9500 8	12412 6	10942 9	10635 1	الدخل المباح
Government final consumption expenditure	2411 6	2463 3	2485 2	2521 4	2838 2	الاتفاق الاستهلاكي النهائي للحكومة
Private final consumption expenditure	4608 1	4775 7	4957 8	5377 1	5986 2	الاتفاق الاستهلاكي النهائي الخاص
Saving	1365 6	2261 8	4969 6	3044 4	1810 7	الإحجار
Appropriation of disposable income	8385 3	9500 8	12412 6	10942 9	10635 1	تخصيص الدخل المباح

الصفقات الخارجية - بالاسعار الحارية

External transactions - at current prices

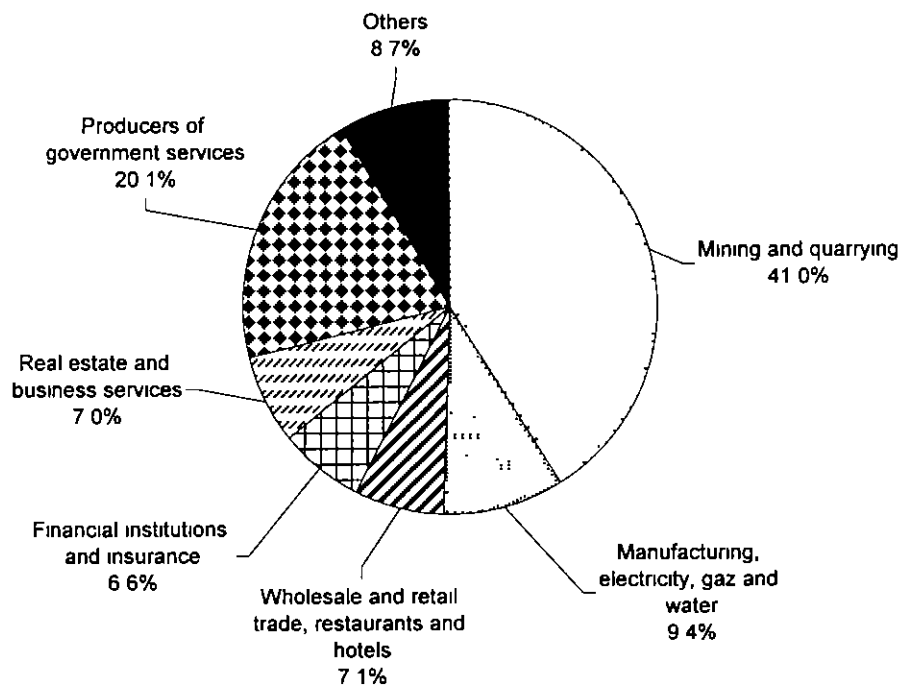
Kuwait						الكويت
Mn Dinars						مليون دينار
	2016	2017	2018	2019	2020	
Exports of goods and services	3468 0	4212 0	6534 0	5490 0	5184 0	الصادرات من السلع والخدمات
Compensation of employees from the rest of the world						تعويضات العاملين من العالم الخارجي
Property and entrepreneurial income from the rest of the world	2183 0	1855 0	2244 0	1664 0	1111 0	دخل الملكية وعائد التنظيم من العالم الخارجي
Other current transfers from the rest of the world	30 0	30 0	26 0	16 0	15 0	تحويلات حارية اخرى من العالم الخارجي
Current receipts	5681 0	6097 0	8804 0	7170 0	6310 0	المتحصلات الحارية
Imports of goods and services	4040 0	3616 0	3488 0	3803 0	4250 0	الواردات من السلع والخدمات
Compensation of employees to the rest of the world						تعويضات العاملين المدفوعة الى العالم الخارجي
Property and entrepreneurial income to the rest of the world	395 0	300 0	189 0	161 0	111 0	دخل الملكية وعائد التنظيم المدفوع الى العالم الخارجي
Other current transfers to the rest of the world	571 0	640 0	626 0	653 0	667 0	تحويلات حارية اخرى الى العالم الخارجي
Surplus of the nation from current transactions	675 0	1541 0	4501 0	2553 0	1282 0	فائض الدولة من الصلبيات الحارية
Disposable of current receipts	5681 0	6097 0	8804 0	7170 0	6310 0	النصرف في المتحصلات الحارية

الناتج المحلي الاحتمالي حسب نوع النشاط الاقتصادي - بالاسعار الحارية

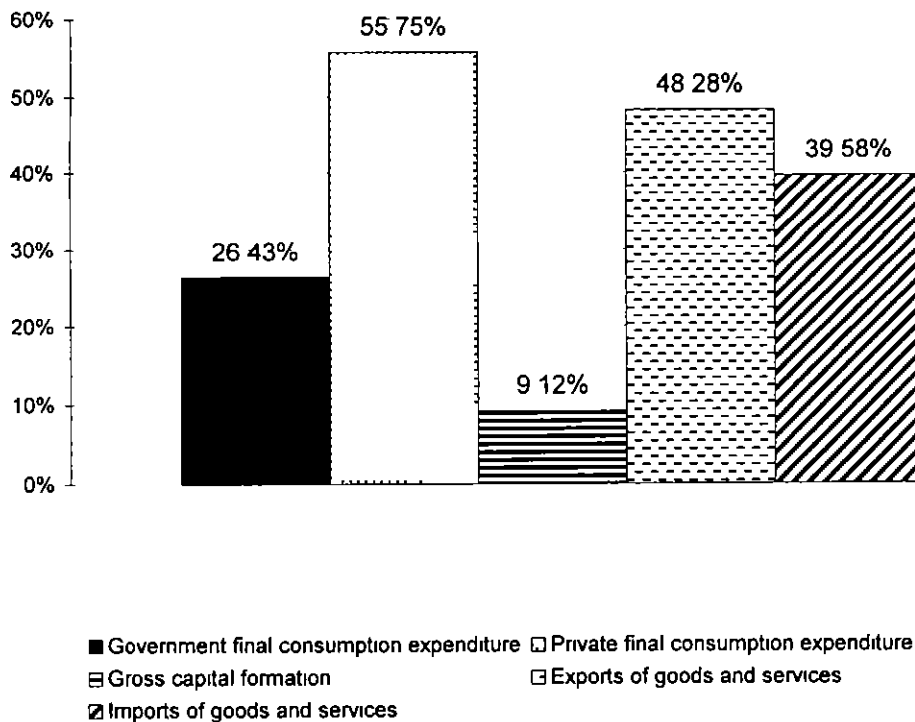
Gross domestic product by kind of economic activity - at current prices

Kuwait						الكويت
Mn Dinars						مليون دينار
	2016	2017	2018	2019	2020	
a- Industries						ا- الصناعات
Agriculture, hunting, forestry and fishing	35 3	39 2	42 0	47 7	48 1	الزراعة والصيد والغابات
Mining and quarrying	2356 0	3328 6	5544 6	4587 2	4406 2	الصناعات الاستخراجية (المعادن)
Manufacturing	926 3	1015 6	801 3	666 7	736 6	الصناعات التحويلية
Electricity, gas and water	229 7	236 8	245 5	250 8	276 0	الكهرباء والغاز والماء
Construction	230 9	239 6	248 5	255 3	258 7	التشييد
Wholesale and retail trade, restaurants and hotels	667 9	692 8	676 7	712 8	764 2	تجارة الجملة والجزئية والمطاعم والفنادق
Transport, storage and communication	432 6	486 7	506 4	552 4	563 9	النقل والاتصالات والبحريين
Financial institutions and insurance	503 3	572 6	616 9	692 7	704 1	المؤسسات المالية والتأمين
Real estate and business services	652 2	671 8	709 9	713 1	751 9	الخدمات العقارية وخدمات الاعمال
Community social and personal services	189 3	184 5	252 9	290 9	276 4	خدمات المجتمع الاجتماعي والشخصية
Less imputed bank service charges	385 5	442 1	475 6	489 3	487 0	باقي رسوم الخدمات المصرفية المحسنة
Total industries	5838 0	7026 1	9169 1	8280 3	8299 1	اجمالي الصناعات
b- Producers of government services	1825 8	1898 5	1934 3	1945 7	2162 9	ب- منتج الخدمات الحكومية
c- Producers of private non-profit services to households	8 9	6 8	9 8	10 9	11 1	ج- منتج الخدمات الخاصة التي لا تهدف الى الربح ويخدم الاسر
d- Domestic services of households	149 6	157 8	166 5	174 7	183 0	د- الخدمات المنزلية المحلية
e- Import duties	84 2	80 5	77 0	83 9	81 4	هـ- رسوم الواردات
GDP in market prices	7906 5	9169 7	11356 7	10495 5	10737 5	الناتج المحلي الاحتمالي بالاسعار السوق

المنتج المحلي الإجمالي حسب الأنشطة الاقتصادية في الكويت - بالأسعار الجارية ٢٠٠٢  
 GDP by Economic Activities in Kuwait - at Current Prices 2002



المنتج المحلي الإجمالي حسب الانفاق في الكويت - بالأسعار الجارية ٢٠٠٢  
 GDP by Expenditure in Kuwait - at Current Prices 2002





Gross domestic product and expenditure - at current prices \*

Lebanon						لبنان
Mn Pounds						ملون أيرة
	2020	2021	2022	2023	2024	
Compensation of employees						معيونات العاملين
Operating surplus (1)	24509000	24816000	24816000	25312000	26324000	فائض التشغيل (1)
Consumption of fixed capital						استهلاك رأس المال الثابت
Indirect taxes						الضرائب غير المباشرة
Less subsidies						بالمعا الإعانات
GDP in market prices	24509000	24816000	24816000	25312000	26324000	الناتج المحلي الإجمالي بأسعار السوق
Government final consumption expenditure	19190861	19431141	19431141	19819513	20620531	الإنفاق الاستهلاكي النهائي للحكومة
Private final consumption expenditure	7548379	7643053	7643053	7795815	8110888	الإنفاق الاستهلاكي النهائي الخاص
Increase in stocks						التغير في المخزون
Gross fixed capital formation (2)	7133418	7222786	7222786	7367148	7653896	تكوين رأس المال الثابت الإجمالي (2)
Exports of goods and services	15390431	15583302	15583302	15894767	16537164	المصادر من السلع والخدمات
Less imports of goods and services	24754089	25064281	25064281	25565244	26598479	بالمعا الواردات من السلع والخدمات
GDP in market prices	24509000	24816000	24816000	25312000	26324000	الناتج المحلي الإجمالي بأسعار السوق
* ESCWA estimates						* تقديرات إسكوا
(1) Includes all components of GDP						(1) يتضمن كل بنود الناتج المحلي الإجمالي
(2) Includes Increase in stocks						(2) يتضمن التغير في المخزون

الدخل القومي الممكن التصرف به و تحصيلاته - بالأسعار الحاربية \*

National disposable income and its appropriation - at current prices \*

Lebanon						لبنان
Mn Pounds						مليون أيرة
	2020	2021	2022	2023	2024	
Compensation of employees (1)						معيونات العاملين (1)
Compensation of employees from the rest of the world (net)	1664084	1437646	1425918	1467317	1820483	صافي معيونات العاملين من العالم الخارجي
Operating surplus (2)	24509000	24816000	24816000	25312000	26324000	فائض التشغيل (2)
Property and entrepreneurial income from the rest of the world (net)						صافي دخل الملكية وعقد التنظيم من العالم الخارجي
Indirect taxes (net) (3)						صافي الضرائب غير المباشرة (3)
Less subsidies						بالمعا الإعانات
Other current transfers from the rest of the world (net)	106120	167388	79924	119116	136683	صافي التحويلات الحاربية الأخرى من العالم الخارجي
Disposable income	26279204	26421034	26321842	26898433	28281166	الدخل المتاح
Government final consumption expenditure	19190861	19431141	19431141	19819513	20620531	الإنفاق الاستهلاكي النهائي للحكومة
Private final consumption expenditure	7548379	7643053	7643053	7795815	8110888	الإنفاق الاستهلاكي النهائي الخاص
Saving (4)	-460037	-653160	-752352	-716896	-450253	الادخار (4)
Appropriation of disposable income	26279204	26421034	26321842	26898433	28281166	محيصولات الدخل المتاح
* ESCWA estimates						* تقديرات إسكوا
(2) includes (1) and (3) and consumption of fixed capital						(2) يتضمن البنود (1) و (3) و استهلاك رأس المال الثابت
(4) I includes consumption of fixed capital						(4) يتضمن استهلاك رأس المال الثابت

• الصفقات الخارجية - بالاسعار الجارية

External transactions - at current prices \*

Lebanon						لبنان
Mn Pounds						مليون ليرة
	2012	2013	2014	2015	2016	
Exports of goods and services	15390431	15583302	15583302	15894767	16537164	الصادرات من السلع والخدمات
Compensation of employees from the rest of the world (1)	1664084	1437646	1425918	1467317	1820483	تعويضات العاملين من العالم الخارجي (1)
Property and entrepreneurial income from the rest of the world						دخل الملكية وعائد التنظيم من العالم الخارجي
Other current transfers from the rest of the world (2)	106120	167388	79924	119116	136683	تحويلات جارية اخرى من العالم الخارجي (2)
Current receipts	17160635	17188336	17089144	17481199	18494330	المحصلات الجارية
Imports of goods and services	24754089	25064281	25064281	25565244	26598479	الواردات من السلع والخدمات
Compensation of employees to the rest of the world						تعويضات العاملين المدفوعة الى العالم الخارجي
Property and entrepreneurial income to the rest of the world						دخل الملكية وعائد التنظيم المدفوع الى العالم الخارجي
Other current transfers to the rest of the world						تحويلات جارية اخرى الى العالم الخارجي
Surplus of the nation from current transactions	-7593454	-7875946	-7975138	-8084044	-8104149	فقدان الدولة من الصلوات الجارية
Disposable of current receipts	17160635	17188336	17089144	17481199	18494330	الصرف في المحصلات الجارية

\* ESCWA estimates

(1) Net compensation of employees from the rest of the world  
(2) Net other current transfers from the rest of the world

\* بتقدير استوكا  
(1) صافي تعويضات العاملين من العالم الخارجي  
(2) صافي التحويلات الجارية الاخرى من العالم الخارجي

• الناتج المحلي الاحتمالي حسب نوع النشاط الاقتصادي - بالاسعار الجارية

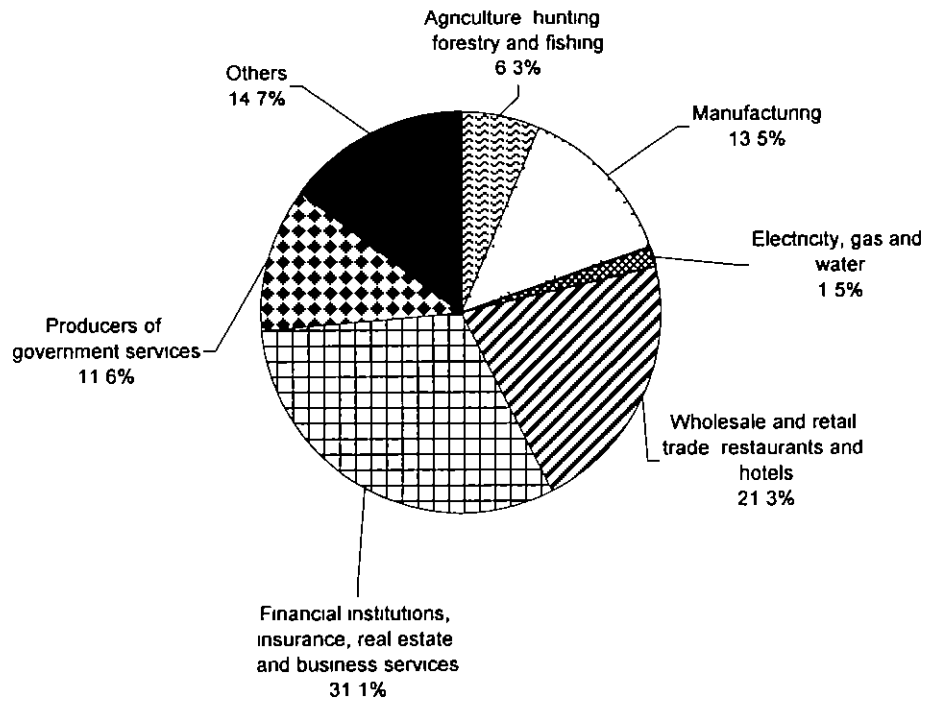
Gross domestic product by kind of economic activity - at current prices \*

Lebanon						لبنان
Mn Pounds						مليون ليرة
	2012	2013	2014	2015	2016	
a- Industries						أ- الصناعات
Agriculture, hunting, forestry and fishing	1538166	1557434	1557434	1588562	1652074	الزراعة والصيد والغابات
Mining and quarrying						الصناعات الاستخراجية (النفط)
Manufacturing	3316258	3357798	3357798	3424911	3561842	الصناعات الحوالية
Electricity, gas and water	355822	360279	360279	367480	382172	الكهرباء والغاز والمياه
Construction	2293525	2322254	2322254	2368669	2463371	التشييد
Wholesale and retail trade, restaurants and hotels	5228546	5294039	5294039	5399851	5615743	تجارة الجملة والتجزئة والمطاعم والفنادق
Transport, storage and communication	1305357	1321708	1321708	1348125	1402025	النقل والاتصالات والبريد
Financial institutions and insurance	5532519	5601820	5601820	5713784	5942227	المؤسسات المالية والتأمين
Real estate and business services	2093248	2119468	2119468	2161830	2248263	الخدمات العقارية وخدمات الاعمال
Community social and personal services						خدمات المجتمع الاجتماعي والتجارية
Less imputed bank service charges						بالخصم رسوم الخدمات المصرفية المحسوبة
Total industries	21663443	21934799	21934799	22373213	23267717	احتمالي الصناعات
b- Producers of government services	2845557	2881201	2881201	2938787	3056283	ب- منتجو الخدمات الحكومية
c- Producers of private non-profit services to households						ج- منتجو الخدمات الخاصة التي لا تهدف الى الربح وتخدم الاسر
d- Domestic services of households						د- الخدمات المنزلية المحلية
e- Import duties						هـ- رسوم الواردات
GDP in market prices	24509000	24816000	24816000	25312000	26324000	الناتج المحلي الاحتمالي بأسعار السوق

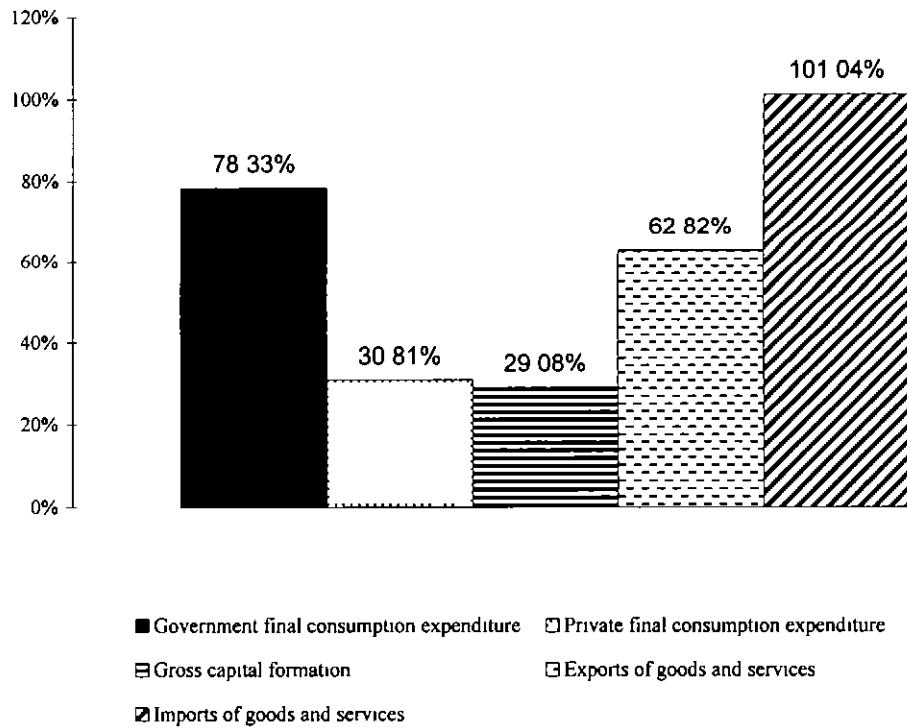
\* ESCWA estimates

بتقدير استوكا

النتاج المحلي الاجمالي حسب الانشطة الاقتصادية في لبنان - بالاسعار الجارية ٢٠٠٢  
 GDP by Economic Activities in Lebanon - at Current Prices 2002



النتاج المحلي الاجمالي حسب الانفاق في لبنان - بالاسعار الجارية ٢٠٠٢  
 GDP by Expenditure in Lebanon - at Current Prices 2002



المنتج المحلي الإجمالي والإنفاق - بالأسعار الحارية  
Gross domestic product and expenditure - at current prices

Oman Mn Rials	2017	2018	2000	2011	2012	عمان مليون ريال
Compensation of employees	1708 1*	1905 1*	2404 2*	2418 9*	2458 5*	تعويضات العاملين
Operating surplus	3083 5*	3439 2*	4356 4*	4365 6*	4446 5*	فائض التشغيل
Consumption of fixed capital	560 7*	625 3*	789 1*	793 9*	807 0*	استهلاك رأس المال الثابت
Indirect taxes	72 1*	80 4*	101 5*	102 1*	103 8*	الضرائب غير المباشرة
Less subsidies	8 5*	9 5*	12 0*	12 1*	12 3*	بأخص الإعانات
GDP in market prices	5415 9	6040 6	7639 2	7668 4	7803 5	المنتج المحلي الإجمالي بأسعار السوق
Government final consumption expenditure	1401 7	1439 7	1580 2	1822 5	1919 7	الإنفاق الاستهلاكي النهائي للحكومة
Private final consumption expenditure	3102 5	3000 8	3000 3	3173 7	3214 2	الإنفاق الاستهلاكي النهائي الخاص
Increase in stocks	0 1	7 0	2 0	-2 7	7 3	التغير في المخزون
Gross fixed capital formation	1298 6	890 1	909 7	969 9	1015 3	تكوين رأس المال الثابت الإجمالي
Exports of goods and services	2265 0	2937 0	4515 0	4392 0	4469 4	الصادرات من السلع والخدمات
Less imports of goods and services	2652 0	2234 0	2368 0	2687 0	2822 4	بأخص الواردات من السلع والخدمات
GDP in market prices	5415 9	6040 6	7639 2	7668 4	7803 5	المنتج المحلي الإجمالي بأسعار السوق

\* ESCWA estimates

\* تقديرات إسكوا

الدخل القومي الممكن التصرف به وخصيصاته - بالأسعار الحارية  
National disposable income and its appropriation - at current prices

Oman Mn Rials	2017	2018	2000	2011	2012	عمان مليون ريال
Compensation of employees	1708 1*	1905 1*	2404 2*	2418 9*	2458 5*	تعويضات العاملين
Compensation of employees from the rest of the world (net)						صافي تعويضات العاملين من العالم الخارجي
Operating surplus	3083 5*	3439 2*	4356 4*	4365 6*	4446 5*	فائض التشغيل
Property and entrepreneurial income from the rest of the world (net)	-183 0	-262 0	-276 0	-230 8	-272 3	صافي دخل الملكية وعقد المنظوم من العالم الخارجي
Indirect taxes	72 1	80 4	101 5	102 1	103 8	الضرائب غير المباشرة
Less subsidies	8 5	9 5	12 0	12 1	12 3	بأخص الإعانات
Other current transfers from the rest of the world (net)	-564 0	-553 0	-560 0	-558 1	-383 4	صافي التحويلات الحارية الأخرى من العالم الخارجي
Disposable income	4108 2	4600 3	6014 1	6085 5	6340 8	الدخل المتاح
Government final consumption expenditure	1401 7	1439 7	1580 2	1822 5	1919 7	الإنفاق الاستهلاكي النهائي للحكومة
Private final consumption expenditure	3102 5	3000 8	3000 3	3173 7	3214 2	الإنفاق الاستهلاكي النهائي الخاص
Saving	-396 0	159 8	1433 6	1089 3	1206 9	الادخار
Appropriation of disposable income	4108 2	4600 3	6014 1	6085 5	6340 8	تخصيصات الدخل المتاح

\* ESCWA estimates

\* تقديرات إسكوا

الصعقات الخارجية - بالاسعار الحارية  
External transactions - at current prices

Oman Mn Riials	1998	1999	2000	2001	2002	عمان مليون ريال
Exports of goods and services	2265 0	2937 0	4515 0	4392 0	4469 4	الصادرات من السلع والخدمات
Compensation of employees from the rest of the world						معيونات العاملين من العالم الخارجي
Property and entrepreneurial income from the rest of the world						دخل الملكية وعائد التنظيم من العالم الخارجي
Other current transfers from the rest of the world						تحويلات حاربه اخرى من العالم الخارجي
Current receipts	2265 0	2937 0	4515 0	4392 0	4469 4	المحصلات الحاربه
Imports of goods and services	2652 0	2234 0	2368 0	2687 0	2822 4	الواردات من السلع والخدمات
Compensation of employees to the rest of the world						معيونات العاملين المدفوعه الى العالم الخارجي
Property and entrepreneurial income to the rest of the world (1)	183 0	262 0	276 0	230 8	191 7	دخل الملكة وعائد التنظيم المدفوع الى العالم الخارجي (1)
Other current transfers to the rest of the world (1)	564 0	553 0	560 0	558 1	383 4	تحويلات حاربه اخرى الى العالم الخارجي (1)
Surplus of the nation from current transactions	-1134 0	-112 0	1311 0	916 1	1071 9	فائض الدوله من الصلوات الحاربه
Disposable of current receipts	2265 0	2937 0	4515 0	4392 0	4469 4	النصرف في المحصلات الحاربه

(2) Net

الناتج المحلي الاجمالي حسب نوع النشاط الاقتصادي - بالاسعار الحاربه

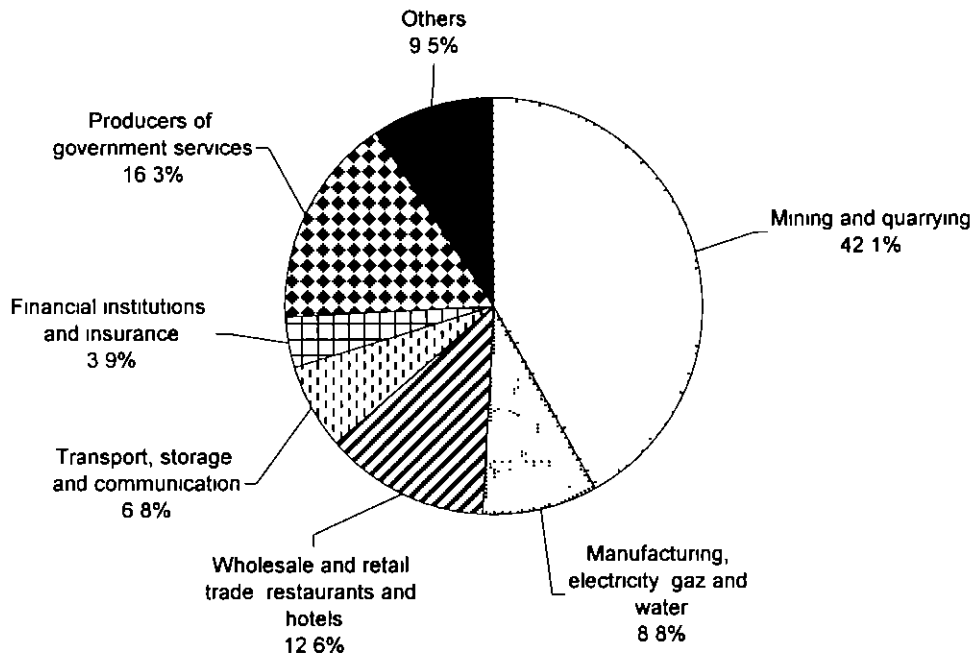
Gross domestic product by kind of economic activity - at current prices

Oman Mn Riials	1998	1999	2000	2001	2002	عمان مليون ريال
a- Industries						1- الصناعات
Agriculture, hunting, forestry and fishing	153 2	159 0	149 4	154 6	161 7	الزراعه والصيد والغابات
Mining and quarrying	1688 4	2381 6	3735 9	3282 2	3283 7	الصناعات الاستخراجية (التعدين)
Manufacturing	251 3	262 3	414 7	640 2	603 0	الصناعات التحويليه
Electricity, gas and water	67 9	71 4	77 7	79 7	81 7	الكهرباء والغاز والمياه
Construction	202 0	140 2	144 8	163 3	197 4	التشييد
Wholesale and retail trade, restaurants and hotels	892 0	825 4	869 7	947 3	984 8	تجاره الجملة والتجزئه والمطاعم والفنادق
Transport, storage and communication	449 1	436 0	450 9	492 6	534 4	النقل والاتصالات والتحرير
Financial institutions and insurance	254 4	255 2	256 4	278 5	302 3	المؤسسات الماليه والتأمين
Real estate and business services	423 6	423 0	421 9	436 5	434 9	الخدمات العقاريه وخدمات الاعمال
Community social and personal services	91 0	94 5	101 6	102 7	108 0	خدمات المجتمع الاجتماعيه والشخصيه
Less imputed bank service charges	178 2	195 2	204 0	207 5	230 9	باقتضا رسوم الخدمات المصرفيه المحاسبه
Total industries	4294 7	4853 4	6419 0	6370 1	6461 0	اجمالي الصناعات
b- Producers of government services (1)	1043 6	1090 7	1157 6	1222 9	1273 4	ب- منتجوا الخدمات الحكوميه (1)
c- Producers of private non-profit services to households						ج- منتجوا الخدمات الخاصه التي لا تهدف الى الربح ويخدم الاسر
d- Domestic services of households	15 9	16 2	16 5	16 8	17 1	د- الخدمات المنزليه المحليه
e- Import duties	61 7	80 3	46 1	58 6	52 0	هـ- رسوم الواردات
GDP in market prices	5415 9	6040 6	7639 2	7668 4	7803 5	الناتج المحلي الاجمالي باسعار السوق

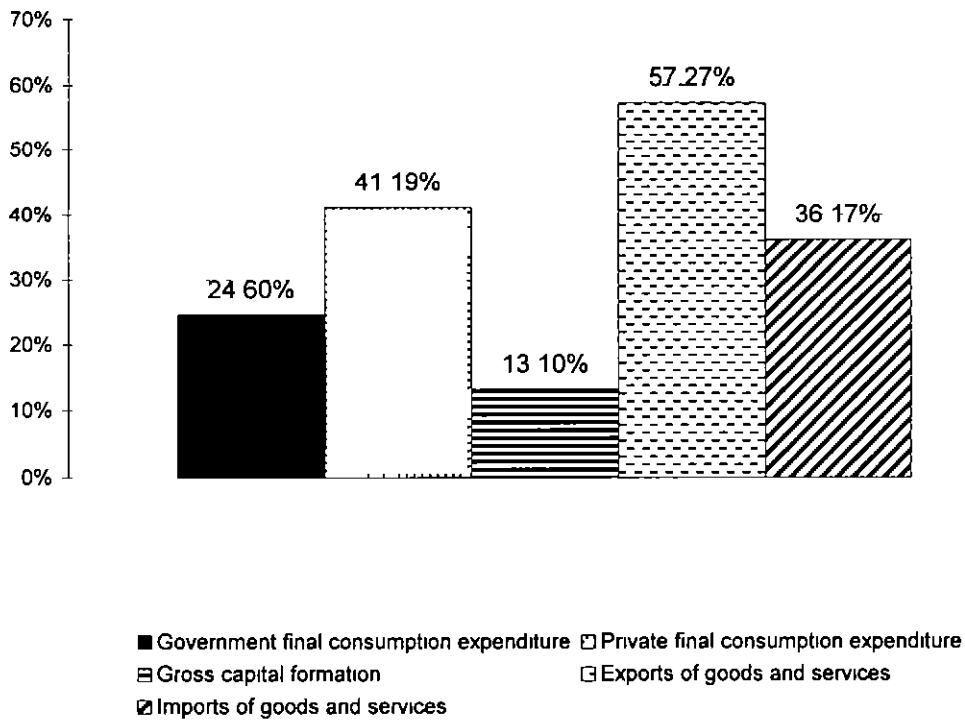
(1) Includes other services for 2001 & 2002

(1) يتضمن الخدمات الأخرى لعامي 2001 و 2002

النتاج المحلي الاجمالي حسب الأنشطة الاقتصادية في عمان - بالاسعار الحاليه ٢٠٠٢  
 GDP by Economic Activities in Oman - at Current Prices 2002



النتاج المحلي الاجمالي حسب الانفاق في عمان - بالاسعار الحاليه ٢٠٠٢  
 GDP by Expenditure in Oman - at Current Prices 2002



الناتج المحلي الإجمالي والإنفاق - بالأسعار الحارية

Gross domestic product and expenditure - at current prices

Qatar	1998	1999	2000	2001	2002	قطر ملئون ريال
Compensation of employees	13630	13471	13598	18164	16961	مرويات العاملين
Operating surplus	16481	23957	43350	34145	37074	فائض التشغيل
Consumption of fixed capital	6848	7327	7310	9537	9081	استهلاك رأس المال الثابت
Indirect taxes	422	397	427	555	515	الضرائب غير المباشرة
Less subsidies	51	41	39	60	52	بأفضا الإعانات
GDP in market prices	37330	45111	64646	62341	63578	الناتج المحلي الإجمالي بأسعار السوق
Government final consumption expenditure	11789	11573	12715	12910	12990	الإنفاق الاستهلاكي النهائي للحكومة
Private final consumption expenditure	9450	9520	9843	10176	10220	الإنفاق الاستهلاكي النهائي الخاص
Increase in stocks	395	245	443	550	450	التغير في المخزون
Gross fixed capital formation	11540	8273	12584	14100	13850	اكوين رأس المال الثابت الإجمالي
Exports of goods and services	19074	27090	43496	40884	41850	الصادرات من السلع والخدمات
Less imports of goods and services	14918	11590	14435	16279	15782	بأفضا الواردات من السلع والخدمات
GDP in market prices	37330	45111	64646	62341	63578	الناتج المحلي الإجمالي بأسعار السوق

\* ESCWA estimates except for GDP figure

\* بتقدير استوكوا، باستثناء رقم الناتج المحلي الإجمالي

الدخل القومي الممكن التصرف به و تحصيلاته - بالأسعار الحارية

National disposable income and its appropriation - at current prices

Qatar	1998	1999	2000	2001	2002	قطر ملئون ريال
Compensation of employees	13630	13471	13598	18164	16961	مرويات العاملين
Compensation of employees from the rest of the world (net) (1)						صافي مرويات العاملين من العالم الخارجي (1)
Operating surplus	16481	23957	43350	34145	37074	فائض التشغيل
Property and entrepreneurial income from the rest of the world (net) (2)	-5814	-7597	-12406	-9492	-12870	صافي دخل الملكية وعائد التنظيم من العالم الخارجي (2)
Indirect taxes	422	397	427	555	515	الضرائب غير المباشرة
Less subsidies	51	41	39	60	52	بأفضا الإعانات
Other current transfers from the rest of the world (net) (3)						صافي التحويلات الحارية الأخرى من العالم الخارجي (3)
Disposable income	24668	30187	44930	43312	41627	الدخل المتاح
Government final consumption expenditure	11789	11573	12715	12910	12990	الإنفاق الاستهلاكي النهائي للحكومة
Private final consumption expenditure	9450	9520	9843	10176	10220	الإنفاق الاستهلاكي النهائي الخاص
Saving	3429	9094	22372	20226	18417	الادخار
Appropriation of disposable income	24668	30187	44930	43312	41627	محصيات الدخل المتاح

\* ESCWA estimates  
(2) Includes (1) & (3)

\* بتقدير استوكوا  
(2) يتضمن (1) و (3)

الصفقات الخارجية - بالاسعار الحاربه  
External transactions - at current prices

قطر Mn Riials						قطر مليون ريال
Exports of goods and services	19074	27090	43496	40884	41850	الصادرات من السلع والخدمات
Compensation of employees from the rest of the world						تعويضات العاملين من العالم الخارجي
Property and entrepreneurial income from the rest of the world						دخل الملكية وعائد التنظيم من العالم الخارجي
Other current transfers from the rest of the world						تحويلات جارية اخرى من العالم الخارجي
Current receipts	19074	27090	43496	40884	41850	المحصلات الحاربه
Imports of goods and services	14918	11590	14435	16279	15782	الواردات من السلع والخدمات
Compensation of employees to the rest of the world						تعويضات العاملين المدفوعه الى العالم الخارجي
Property and entrepreneurial income to the rest of the world (1)	5814	7597	12406	9492	12870	دخل الملكية وعائد التنظيم المدفوع الى العالم الخارجي (1)
Other current transfers to the rest of the world						تحويلات حاربه اخرى الى العالم الخارجي
Surplus of the nation from current transactions	-1658	7903	16655	15113	13198	فقدان الدولة من الصلوات الجاربه
Disposable of current receipts	19074	27090	43496	40884	41850	النصرف في المتحصلات الحاربه

\* ESCWA estimates (1) includes all other items

\* تقديرات استكوا (1) يتضمن البند الاخرى

النتاج المحلي الاحمالي حسب نوع النشاط الاقتصادي - بالاسعار الحاربه  
Gross domestic product by kind of economic activity - at current prices

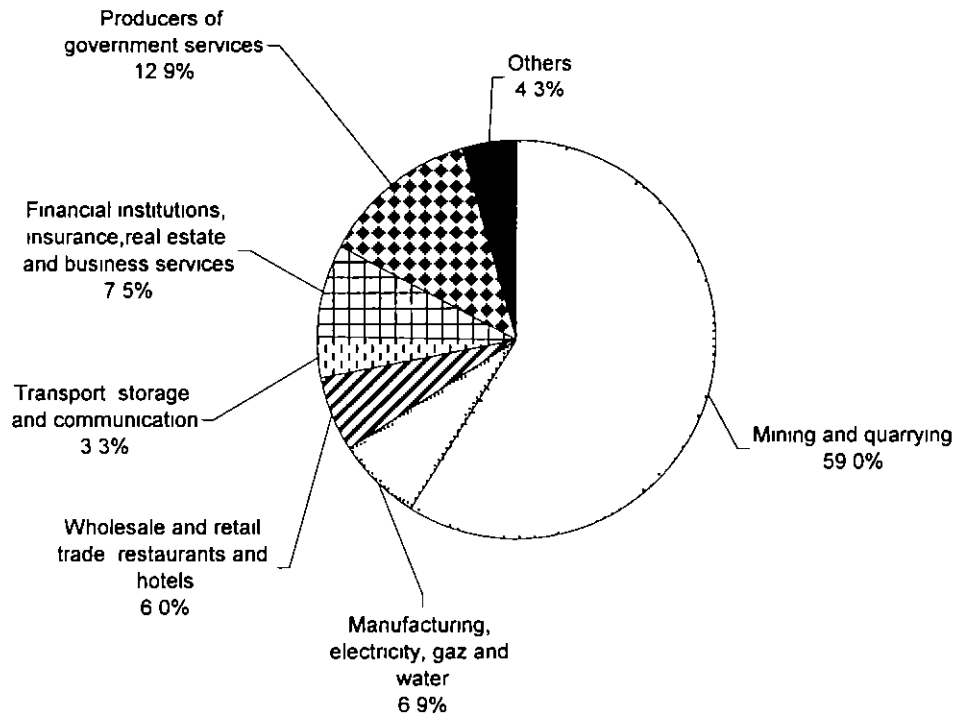
قطر Mn Riials						قطر مليون ريال
	2002	2003	2004	2005	2007	
a- Industries						أ- الصناعات
Agriculture, hunting, forestry and fishing	256	263	241	250	255	الزراعة والصيد والغابات
Mining and quarrying	13005	20644	39065	36620	37500	الصناعات الاستخراجية (البتون)
Manufacturing	2938	2869	3515	3520	3600	الصناعات التحويلية
Electricity, gas and water	611	730	780	785	795	الكهرباء والغاز والمياه
Construction	2723	2409	2330	2340	2390	التشييد
Wholesale and retail trade, restaurants and hotels	3162	3339	3750	3770	3795	تجاره الجملة والتجزئة والمطاعم والفنادق
Transport, storage and communication	1867	1909	2006	2020	2120	النقل والاتصالات والتحرير
Financial institutions and insurance (1)	4505	4627	4703	4721	4793	المؤسسات المالية والتأمين (1)
Real estate and business services						الخدمات العقارية وخدمات الاعمال
Community social and personal services	719	676	617	625	630	خدمات المجتمع الاحتماعية والشخصية
Less imputed bank service charges	1363	1368	1390	1395	1410	باقتضا رسوم الخدمات المصرفية المحتسبة
Total industries	28423	36098	55617	53256	54468	احمالي الصناعات
b- Producers of government services	8108	8213	8181	8220	8230	ب- منتجو الخدمات الحكومية
c- Producers of private non profit services to households						ج- منتجو الخدمات الخاصة التي لا تهدف الى الربح وتخدم الامر
d- Domestic services of households	462	491	519	530	540	د- الخدمات المنزلية المحلية
e- Import duties	337	309	329	335	340	هـ- رسوم الواردات
GDP in market prices	37330	45111	64646	62341	63578	النتاج المحلي الاحمالي بالاسعار السوق

(2) Includes real estate and business services

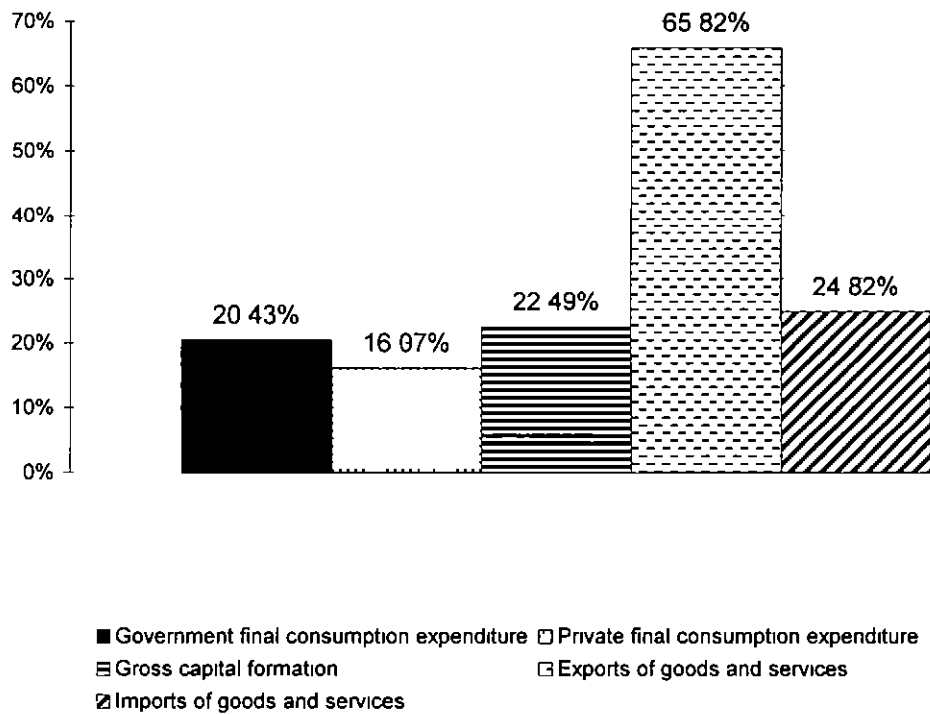
(2) يتضمن الخدمات العقارية وخدمات الاعمال



الماتج المحلي الاجمالي حسب الانشطة الاقتصادية في قطر - بالاسعار الحاربه ٢٠٠٢  
 GDP by Economic Activities in Qatar - at Current Prices 2002



الماتج المحلي الاجمالي حسب الإنفاق في قطر - بالاسعار الحاربه ٢٠٠٢  
 GDP by Expenditure in Qatar - at Current Prices 2002



النتاج المحلي الاحتمالي والافاق - بالاسعار الحارية

Gross domestic product and expenditure - at current prices

Saudi Arabia						السعودية
Mn Riials						مليون ريال
	1998	1999	2000	2001	2002*	
Compensation of employees	198183	201767	209446	217446	222580 *	تعويضات العاملين
Operating surplus	264179	314852	409828	378755	388780 *	فائض التشغيل
Consumption of fixed capital	60611	64096	66360	71691	70620 *	استهلاك راس المال الثابت
Indirect taxes (1)	23675	22874	21023	18404	23874 *	الضرائب غير المباشرة (1)
Less subsidies						ناقصا الإعانات
GDP in market prices	546648	603589	706657	686296	705854	النتاج المحلي الاحتمالي بأسعار السوق
Government final consumption expenditure	155192	154094	183804	188695	181486	الافاق الاستهلاكي النهائي للحكومة
Private final consumption expenditure	251418	252217	258126	259550	260898	الافاق الاستهلاكي النهائي الخاص
Increase in stocks	9596	9421	8903	3498	8181	التغير في المخزون
Gross fixed capital formation	112959	118196	123324	126095	129997	تكوين راس المال الثابت الاحتمالي
Exports of goods and services	163099	210231	308473	273677	287850	الصادرات من السلع والخدمات
Less imports of goods and services	145616	140570	175973	165219	162558	ناقصا الواردات من السلع والخدمات
GDP in market prices	546648	603589	706657	686296	705854	النتاج المحلي الاحتمالي بأسعار السوق
* ESCWA estimates.						* تقديرات إسكوا
(1) Indirect taxes, net						(1) ضلبي الضرائب غير المباشرة

الدخل القومي الممكن التصرف به وخصيصاته - بالاسعار الحارية

National disposable income and its appropriation - at current prices

Saudi Arabia						السعودية
Mn Riials						مليون ريال
	1998	1999	2000	2001	2002*	
Compensation of employees	198183	201767	209446	217446	222580*	تعويضات العاملين
Compensation of employees from the rest of the world (net)	-8400	7851	-8657	8505	-8384*	صافي تعويضات العاملين من العالم الخارجي
Operating surplus	264179	314852	409828	378755	388780*	فائض التشغيل
Property and entrepreneurial income from the rest of the world (net)	13273	15819	12002	15155	12410*	صافي دخل الملكية وعائد التنظيم من العالم الخارجي
Indirect taxes (1)	23675	22874	21023	18404	23874*	الضرائب غير المباشرة (1)
Less subsidies						ناقصا الإعانات
Other current transfers from the rest of the world (net)	-71602	-76086	-82157	-80032	-79759*	صافي التحويلات الجارية الأخرى من العالم الخارجي
Disposable income	419308	471375	561485	541223	559501	الدخل المباح
Government final consumption expenditure	155192	154094	183804	188695	181486	الافاق الاستهلاكي النهائي للحكومة
Private final consumption expenditure	251418	252217	258126	259550	260898	الافاق الاستهلاكي النهائي الخاص
Saving	12698	65064	119555	92978	117117*	الادخار
Appropriation of disposable income	419308	471375	561485	541223	559501	خصيصات الدخل المباح
* ESCWA estimates						* تقديرات إسكوا
(1) Indirect taxes, net						(1) ضلبي الضرائب غير المباشرة

الصفقات الخارجية - بالاسعار الحارية  
External transactions - at current prices

Saudi Arabia Mn Riials	1998	1999	2000	2001	2002	السعودية ملئون ريال
Exports of goods and services	163099	210231	308473	273677	287850	الصادرات من السلع والخدمات
Compensation of employees from the rest of the world						تعويضات العاملين من العالم الخارجي
Property and entrepreneurial income from the rest of the world	21757	21764	12543	15467	14349*	دخل الملكية وعائد التنظيم من العالم الخارجي
Other current transfers from the rest of the world						تحويلات حارية اخرى من العالم الخارجي
Current receipts	184856	231995	321016	289144	302199	المحصلات الحارية
Imports of goods and services	145616	140570	175973	165219	162558	الواردات من السلع والخدمات
Compensation of employees to the rest of the world	8400	7851	8657	8505	8384*	تعويضات العاملين المدفوعة الى العالم الخارجي
Property and entrepreneurial income to the rest of the world	8484	5945	541	312	1939*	دخل الملكية وعائد التنظيم المدفوع الى العالم الخارجي
Other current transfers to the rest of the world	71602	76086	82157	80032	79759*	تحويلات جارية اخرى الى العالم الخارجي
Surplus of the nation from current transactions	-49246	1543	53688	35076	49559*	فائض الدولة من الصفقات الحارية
Disposable of current receipts	184856	231995	321016	289144	302199	النصرف في المحصلات الجارية

\* ESCWA estimates

\* تقديرات اسكوا

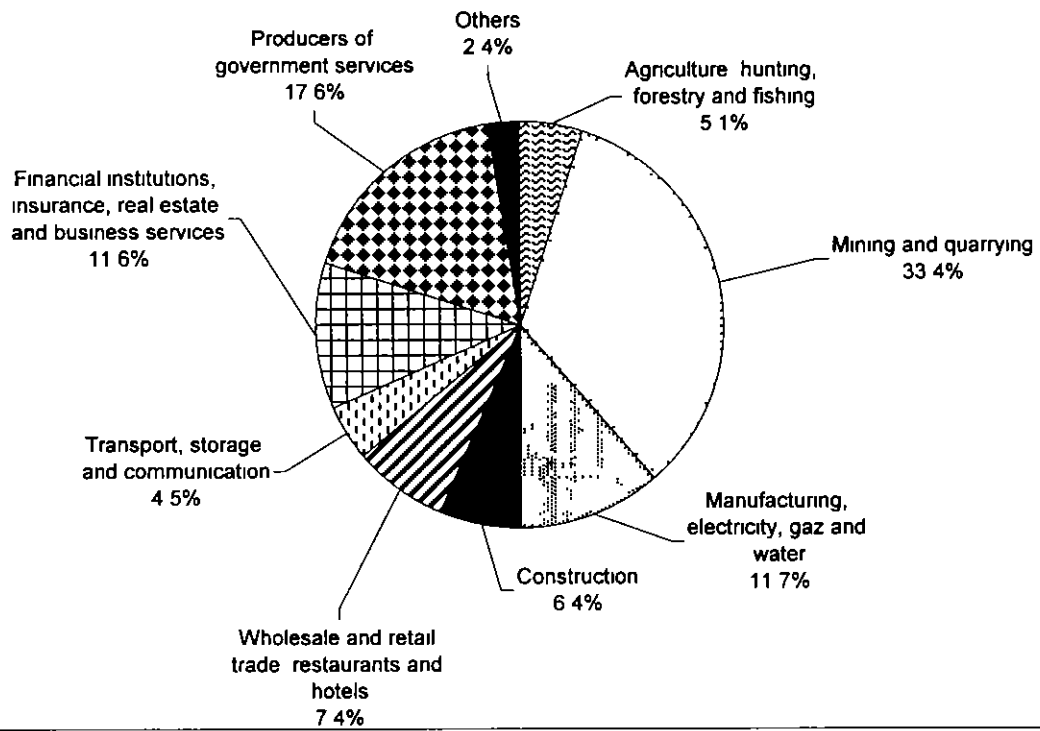
الناتج المحلي الاحتمالي حسب نوع النشاط الاقتصادي - بالاسعار الحارية  
Gross domestic product by kind of economic activity - at current prices

Saudi Arabia Mn Riials	1998	1999	2000	2001	2002	السعودية مليون ريال
a- Industries						ا- الصناعات
Agriculture, hunting, forestry and fishing	33901	34443	34973	35708	36101	الزراعة والصيد والغابات
Mining and quarrying	131865	175566	262399	230250	235467	الصناعات الاسمراحيه (البتين)
Manufacturing	58094	62800	68290	68206	72874	الصناعات التحويلية
Electricity, gas and water	7860	8174	8515	8928	9365	الكهرباء والغاز والماء
Construction	40314	39437	41724	43185	44890	التشييد
Wholesale and retail trade, restaurants and hotels	42359	45992	47832	49793	51934	تجاره الجملة والتجزئة والمطاعم والفنادق
Transport, storage and communication	26811	27893	29103	30559	32025	النقل والاتصالات والتخزين
Financial institutions and insurance (1)	70172	73824	76204	78873	81919	المؤسسات المالية والتأمين (1)
Real estate and business services						الخدمات العقارية وخدمات الاعمال
Community social and personal services	20864	21377	22178	23063	24126	خدمات المجتمع الاجتماعيه والشخصيه
Less imputed bank service charges	11523	12340	13334	13991	14714	ناقصا رسوم الخدمات المصرفيه المحسبه
Total industries	420717	477166	577884	554574	573987	احتمالي الصناعات
b Producers of government services	115918	116789	119123	123589	124486	ب- منتجو الخدمات الحكوميه
c- Producers of private non-profit services to households						ج- منتجو الخدمات الخاصه التي لا تهدف الى الربح ويخدم الاسر
d- Domestic services of households						د- الخدمات المنزليه المحليه
e- Import duties	10013	9634	9650	7133	7381	هـ- رسوم الواردات
GDP in market prices	546648	603589	706657	685296	705854	الناتج المحلي الاحتمالي بالاسعار السوق

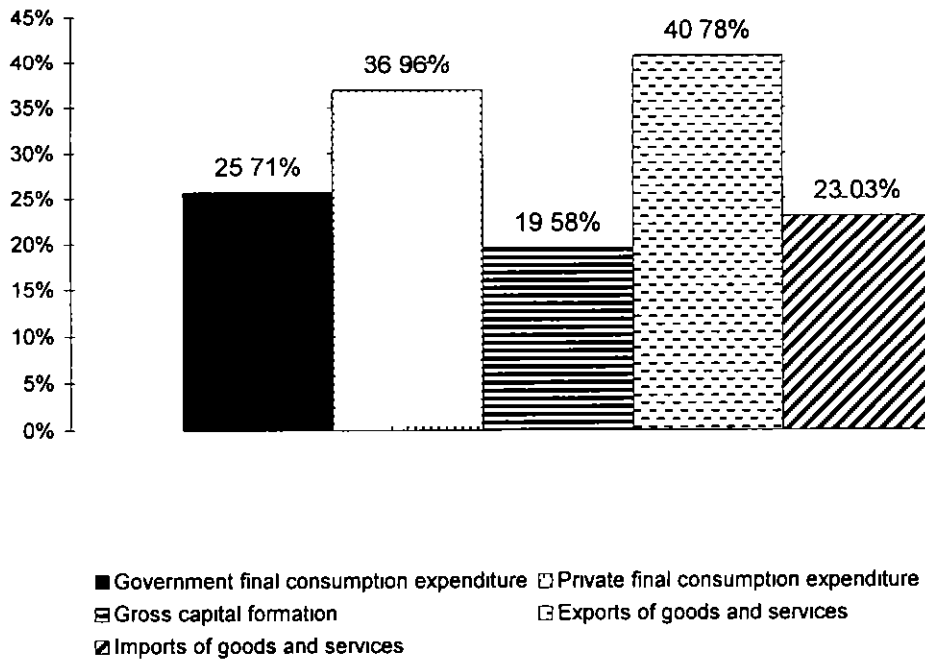
(1) Includes Real Estate and Business Services

(1) تشمل الخدمات العقارية وخدمات الاعمال

النتج المحلي الاجمالي حسب الأنشطة الاقتصادية في السعودية - بالاسعار الجارية ٢٠٠٢  
 GDP by Economic Activities in Saudi Arabia - at Current Prices 2002



النتج المحلي الاجمالي حسب الإنفاق في السعودية - بالاسعار الجارية ٢٠٠٢  
 GDP by Expenditure in Saudi Arabia - at Current Prices 2002



الدخل القومي المحلي والاتفاق - بالاسعار الحارية  
Gross domestic product and expenditure - at current prices

Syria						سورية
Mn Pounds						مليون ليرة
Compensation of employees (1)	727302	750776	840158	867400	908402	تعويضات العاملين (1)
Operating surplus						فائض التشغيل
Consumption of fixed capital	31668	34282	38551	38499	40313	استهلاك رأس المال الثابت
Indirect taxes (2)	31474	34034	25235	48152	50736	الضرائب غير المباشرة (2)
Less subsidies						بأفضا الإعانات
GDP in market prices	790444	819092	903944	954051	999451	الناتج المحلي الاجمالي بأسعار السوق
Government final consumption expenditure	88521	86857	112244	121723	125007	الاتفاق الاستهلاكي النهائي للحكومة
Private final consumption expenditure	542374	575866	572761	570781	594486	الاتفاق الاستهلاكي النهائي الخاص
Increase in stocks						التغير في المخزون
Gross fixed capital formation (3)	162446	153706	156092	199162	200030	تكوين رأس المال الثابت الاجمالي (3)
Exports of goods and services	241316	264704	326715	359278	404102	الصادرات من السلع والخدمات
Less imports of goods and services	244213	262041	263868	296893	324176	بأفضا الواردات من السلع والخدمات
GDP in market prices	790444	819092	903944	954051	999449	الناتج المحلي الاجمالي بأسعار السوق
(1) Includes operating surplus						(1) يتضمن فائض التشغيل
(2) Indirect taxes, net. (3) Includes increase in stocks						(2) ضللي الضرائب غير المباشرة (3) يتضمن التغير في المخزون

الدخل القومي الممكن التصرف به و تحصيلاته - بالاسعار الحارية  
National disposable income and its appropriation - at current prices

Syria						سورية
Mn Pounds						مليون ليرة
Compensation of employees (1)	727302	750776	840158	867400	908402	تعويضات العاملين (1)
Compensation of employees from the rest of the world (net)	11297	8969	8470	7041	5231	ضللي تعويضات العاملين من العالم الخارجي
Operating surplus						فائض التشغيل
Property and entrepreneurial income from the rest of the world (net)	-41902	-38706	-53556	-50193	-51434	ضللي دخل الملكية وعائد التنظيم من العالم الخارجي
Indirect taxes (2)	31474	34034	25235	48152	50736	الضرائب غير المباشرة (2)
Less subsidies						بأفضا الإعانات
Other current transfers from the rest of the world (net)	8583	8004	6624	7367	7418	ضللي التحويلات الجارية الاخرى من العالم الخارجي
Disposable income	736754	763077	826931	879767	920353	الدخل المتاح
Government final consumption expenditure	88521	86857	112244	121723	125007	الاتفاق الاستهلاكي النهائي للحكومة
Private final consumption expenditure	542374	575866	572761	570781	594486	الاتفاق الاستهلاكي النهائي الخاص
Saving	105859	100354	141926	187263	200859	الادخار
Appropriation of disposable income	736754	763077	826931	879767	920352	بخصيصة الدخل المتاح
(1) Includes operating surplus						(1) يتضمن فائض التشغيل
(2) Indirect taxes, net						(2) ضللي الضرائب غير المباشرة

الصفقات الخارجية - بالاسعار الحارية  
External transactions - at current prices

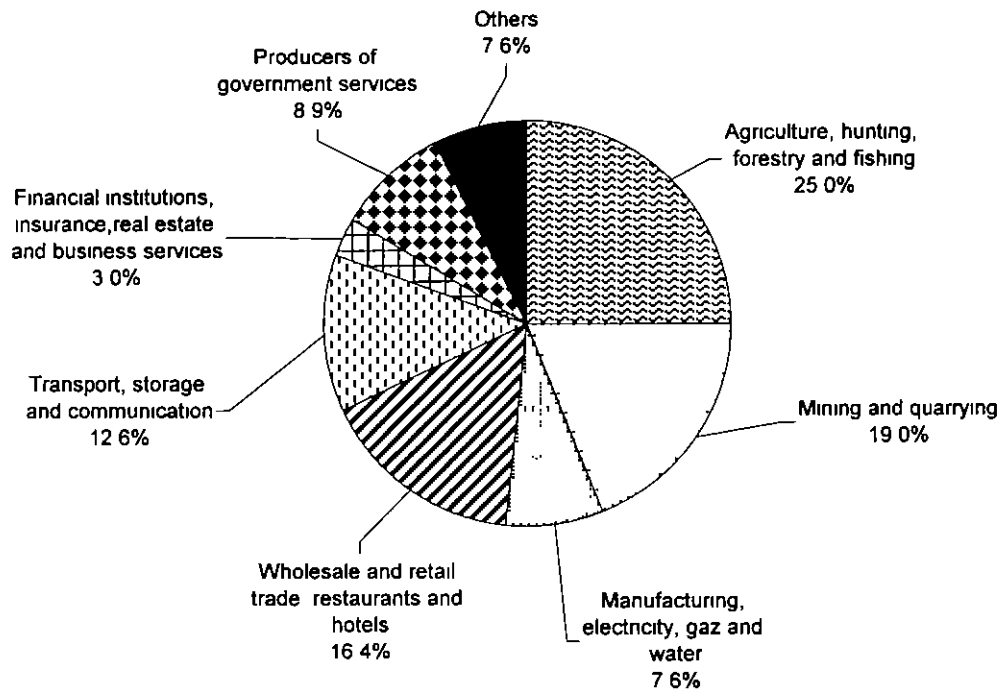
Syria						سورية
Mn Pounds						مليون ليرة
Exports of goods and services	241316	264704	326715	359278	404102	الصادرات من السلع والخدمات
Compensation of employees from the rest of the world (1)	11297	8969	8470	7041	5231	تعويضات العاملين من العالم الخارجي (1)
Property and entrepreneurial income from the rest of the world						دخل الملكية وعائد التنظيم من العالم الخارجي
Other current transfers from the rest of the world (1)	8583	8004	6624	7367	7418	تحويلات حارية اخرى من العالم الخارجي (1)
Current receipts	261196	281677	341809	373686	416751	المحاصلات الجارية
Imports of goods and services	244213	262041	263868	296893	324176	الواردات من السلع والخدمات
Compensation of employees to the rest of the world						تعويضات العاملين المدفوعة الى العالم الخارجي
Property and entrepreneurial income to the rest of the world (1)	41902	38706	53556	50193	51434	دخل الملكية وعائد التنظيم المنفوع الى العالم الخارجي (1)
Other current transfers to the rest of the world						تحويلات حارية اخرى الى العالم الخارجي
Surplus of the nation from current transactions	-24919	-19070	24385	26600	41141	فائض الدولة من الصليب الحارية
Disposable of current receipts	261196	281677	341809	373686	416751	المصرف في المحاصلات الحارية
(1) Net						(1) صافي

الناتج المحلي الاحتمالي حسب نوع النشاط الاقتصادي - بالاسعار الحارية

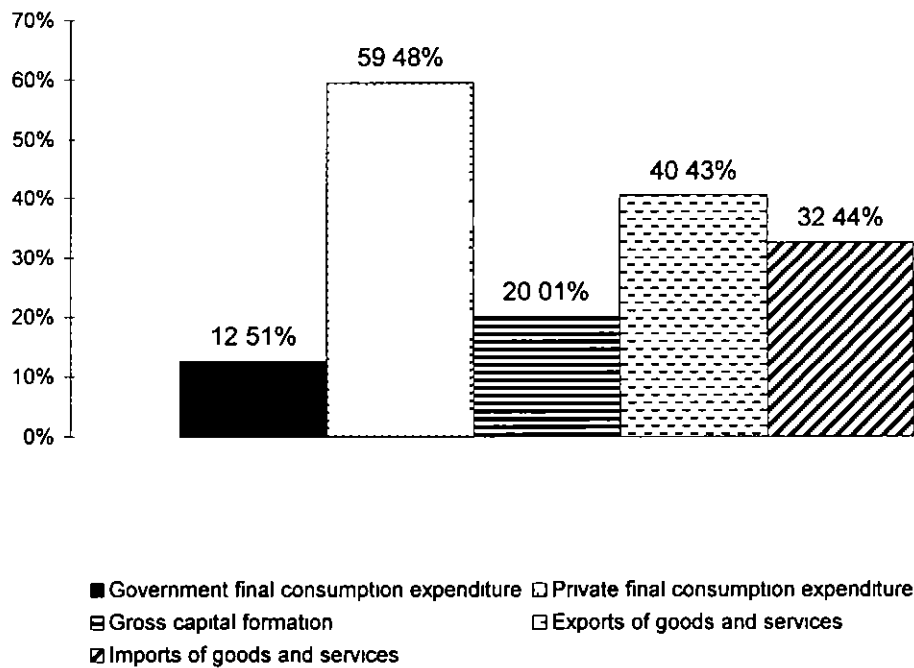
Gross domestic product by kind of economic activity in producer's values - at current prices

Syria						سورية
Mn Pounds						مليون ليرة
a- Industries						ا- الصناعات
Agriculture, hunting, forestry and fishing	229038	196678	220762	242610	249511	الزراعة والصيد والغابات
Mining and quarrying	105565	160712	246026	190512	189422	الصناعات الاسخرابية (التدين)
Manufacturing	59176	44554	11735	57306	62758	الصناعات المحويلية
Electricity, gas and water	11872	9057	10004	8689	13461	الكهرباء والغاز والمياه
Construction	28980	27054	28314	29205	31469	المشييد
Wholesale and retail trade, restaurants and hotels	150122	150954	132931	148914	163940	سحارة الحملة والنحرية والمطاعم والفنادق
Transport, storage and communication	87615	102657	112313	118349	125717	النقل والاتصالات والتحرير
Financial institutions and insurance (1)	29579	34574	32105	30113	30120	المؤسسات المالية والتأمين (1)
Real estate and business services						الخدمات العقارية وخدمات الاعمال
Community social and personal services	15690	18886	20846	22577	24750	خدمات المجتمع الاجتماعي والشخصية
Less imputed bank service charges	6219	5808	2637	212	-2104	بافصا رسوم الخدمات المصرفية المحسنة
Total industries	711418	739318	812399	848063	893252	اجمالي الصناعات
b- Producers of government services	61789	62681	76392	85002	88463	ب- منتجوا الخدمات الحكومية
c- Producers of private non profit services to households	303	364	444	541	558	ج- منتجوا الخدمات الخاصة التي لا تهدف الى الربح ويخدم الاسر
d- Domestic services of households						د- الخدمات المنزلية المحلية
e- Import duties	16934	16729	14708	20445	17176	هـ- رسوم الواردات
GDP in market prices	790444	819092	903943	954051	999449	الناتج المحلي الاحتمالي بالاسعار السوق
(1) Includes Real estate and business services						(1) يتضمن خدمات العقارية وخدمات الاعمال

النتاج المحلي الاجمالي حسب الانشطة الاقتصادية في سورية - بالاسعار الجارية ٢٠٠٢  
 GDP by Economic Activities in Syria - at Current Prices 2002



النتاج المحلي الاجمالي حسب الإنفاق في سورية - بالاسعار الجارية ٢٠٠٢  
 GDP by Expenditure in Syria - at Current Prices 2002



المنتجات المحلي الإجمالي والإنفاق - بالأسعار الحاربه  
Gross domestic product and expenditure - at current prices

الإمارات Mn Dirhams	2012	2013	2000	2014	2017	الإمارات مليون درهم
Compensation of employees	53398	59718	65597	70924	75767	تعويضات العاملين
Operating surplus	95193	110221	157183	146372	146138	فائض التشغيل
Consumption of fixed capital	28769	31858	35199	36940	38743	استهلاك رأس المال الثابت
Indirect taxes (net)	2572	2681	2806	2985	3222	الضرائب غير المباشرة (صافي)
Less subsidies	1814	1780	1794	1813	1763	بأقسا الإعانات
<b>GDP in market prices</b>	<b>178118</b>	<b>202698</b>	<b>258991</b>	<b>255408</b>	<b>262107</b>	<b>المنتج المحلي الإجمالي بأسعار السوق</b>
Government final consumption expenditure	33440	36262	39885	41800	44224	الإنفاق الاستهلاكي النهائي للحكومة
Private final consumption expenditure	93027	100365	112674	117239	124384	الإنفاق الاستهلاكي النهائي الخاص
Increase in stocks	2320	2500	2680	2792	2870	التغير في المخزون
Gross fixed capital formation	52195	53916	57398	60178	61776	تكوين رأس المال الثابت الإجمالي
Exports of goods and services	131367	141560	190988	187840	191648	الصادرات من السلع والخدمات
Less imports of goods and services	134231	131905	144634	154441	162795	بأقسا الواردات من السلع والخدمات
<b>GDP in market prices</b>	<b>178118</b>	<b>202698</b>	<b>258991</b>	<b>255408</b>	<b>262107</b>	<b>المنتج المحلي الإجمالي بأسعار السوق</b>

الدخل القومي الممكن التصرف به و تحصيلاته - بالأسعار الحاربه  
National disposable income and its appropriation - at current prices

الإمارات Mn Dirhams	2012	2013	2000	2014	2017	الإمارات مليون درهم
Compensation of employees	53398	59718	65597	70924	75767	تعويضات العاملين
Compensation of employees from the rest of the world (net)	-12600	-13350	-13500	-14360	-15200	صافي تعويضات العاملين من العالم الخارجي
Operating surplus	95193	110221	157183	146372	146138	فائض التشغيل
Property and entrepreneurial income from the rest of the world (net)	16900	17500	18700	18600	18320	صافي دخل الملكة و عائد التنظيم من العالم الخارجي
Indirect taxes (net)	2572	2681	2806	2985	3222	الضرائب غير المباشرة (صافي)
Less subsidies	1814	1780	1794	1813	1763	بأقسا الإعانات
Other current transfers from the rest of the world (net)	-900	-1000	-1050	-1094	-1050	صافي التحويلات الحاربه الأخرى من العالم الخارجي
<b>Disposable income</b>	<b>152749</b>	<b>173990</b>	<b>227942</b>	<b>221614</b>	<b>225434</b>	<b>الدخل المباح</b>
Government final consumption expenditure	33440	36262	39885	41800	44224	الإنفاق الاستهلاكي النهائي للحكومة
Private final consumption expenditure	93027	100365	112674	117239	124384	الإنفاق الاستهلاكي النهائي الخاص
Saving	26282	37363	75383	62575	56826	الادخار
<b>Appropriation of disposable income</b>	<b>152749</b>	<b>173990</b>	<b>227942</b>	<b>221614</b>	<b>225434</b>	<b>تخصيصات الدخل المباح</b>



الصفقات الخارجية - بالاسعار الحارية  
External transactions - at current prices

Emirates						الإمارات
Mn Dirhams						مليون درهم
Exports of goods and services	131367	141560	190988	187840	191648	الصادرات من السلع والخدمات
Compensation of employees from the rest of the world						تعويضات العاملين من العالم الخارجي
Property and entrepreneurial income from the rest of the world	21000	22600	24300	24120	23720	دخل الملكية وعائد التنظيم من العالم الخارجي
Other current transfers from the rest of the world						تحويلات حارية اخرى من العالم الخارجي
<b>Current receipts</b>	<b>152367</b>	<b>164160</b>	<b>215288</b>	<b>211960</b>	<b>215368</b>	<b>المنحولات الجارية</b>
Imports of goods and services	134231	131905	144634	154441	162795	الواردات من السلع والخدمات
Compensation of employees to the rest of the world (1)	12600	13350	13500	14360	15200	تعويضات العاملين المنفوعة الى العالم الخارجي (1)
Property and entrepreneurial income to the rest of the world	4100	5100	5600	5520	5400	دخل الملكية وعائد التنظيم المنفوع الى العالم الخارجي
Other current transfers to the rest of the world	900	1000	1050	1094	1050	تحويلات جارية اخرى الى العالم الخارجي
Surplus of the nation from current transactions	536	12805	50504	36545	30923	فائض الدولة من الصفقات الجارية
<b>Disposable of current receipts</b>	<b>152367</b>	<b>164160</b>	<b>215288</b>	<b>211960</b>	<b>215368</b>	<b>النصرف في المتحصلات الحارية</b>

(1) Net compensation of employees to the rest of the world

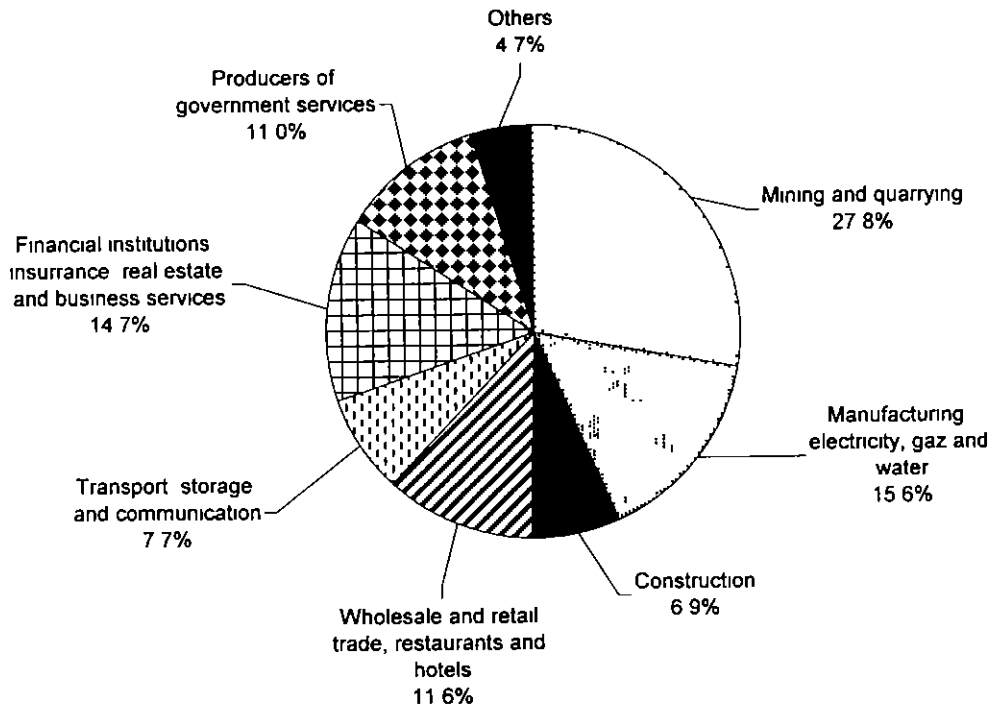
(1) صافي تعويضات العاملين المنفوعة الى العالم الخارجي

الناتج المحلي الاحتمالي حسب نوع النشاط الاقتصادي بسعر المنتج - بالاسعار الحارية

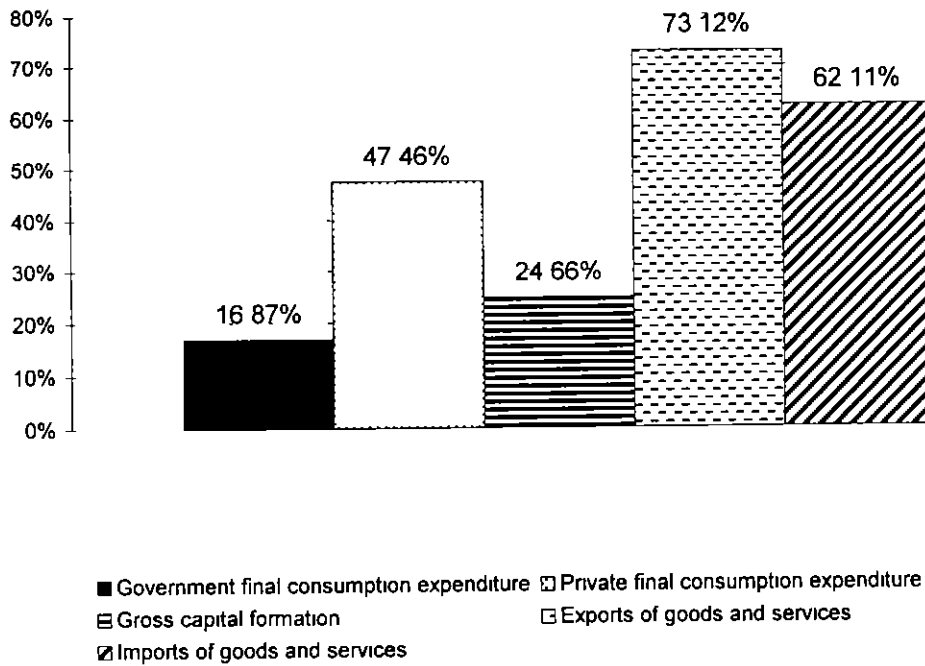
Gross domestic product by kind of economic activity in producer's values - at current prices

Emirates						الإمارات
Mn Dirhams						مليون درهم
<b>a- Industries</b>						<b>ا- الصناعات</b>
Agriculture, hunting, forestry and fishing	5979	7099	8585	8361	8983	الزراعة والصيد والغابات
Mining and quarrying	38028	50462	87388	75705	72895	الصناعات الاستخراجية (المتعدين)
Manufacturing	24071	26623	34854	35220	36778	الصناعات التحويلية
Electricity, gas and water	2967	3435	3613	3901	4212	الكهرباء والغاز والمياه
Construction	16485	16735	16975	17563	18108	التشييد
Wholesale and retail trade, restaurants and hotels	25256	26524	27581	28583	30437	تجارة الجملة والحرة والمطاعم والفنادق
Transport, storage and communication	13197	15080	17104	19493	20072	النقل والاتصالات والبرقيات
Financial institutions and insurance	13035	13682	14881	16868	17962	المؤسسات المالية والتأمين
Real estate and business services	17717	18444	19140	19739	20470	الخدمات العقارية وخدمات الاعمال
Community social and personal services	3323	3536	3847	4098	4405	خدمات المجتمع الاجتماعية والشخصية
Less imputed bank service charges	5299	4858	4171	5192	5432	باقتضا رسوم الخدمات المصرفية المحسنة
<b>Total industries</b>	<b>154759</b>	<b>176762</b>	<b>229797</b>	<b>224339</b>	<b>228890</b>	<b>اجمالي الصناعات</b>
<b>b- Producers of government services</b>	<b>20010</b>	<b>22458</b>	<b>25561</b>	<b>27029</b>	<b>28756</b>	<b>ب- منتج الخدمات الحكومية</b>
<b>c- Producers of private non-profit services to households</b>	<b>0</b>	<b>0</b>	<b>0</b>	<b>0</b>	<b>0</b>	<b>ج- منتج الخدمات الخاصة التي لا تهدف الى الربح وتخدم الاسر</b>
<b>d- Domestic services of households</b>	<b>1454</b>	<b>1558</b>	<b>1643</b>	<b>1945</b>	<b>2211</b>	<b>د- الخدمات المنزلية المحلية</b>
<b>e- Import duties</b>	<b>1895</b>	<b>1920</b>	<b>1990</b>	<b>2095</b>	<b>2250</b>	<b>هـ- رسوم الواردات</b>
<b>GDP in market prices</b>	<b>178118</b>	<b>202698</b>	<b>258991</b>	<b>255408</b>	<b>262107</b>	<b>الناتج المحلي الاحتمالي بأسعار السوق</b>

المنتج المحلي الاجمالي حسب الانشطة الاقتصادية في الامارات - بالاسعار الجارية ٢٠٠٢  
 GDP by Economic Activities in Emirates - at Current Prices 2002



المنتج المحلي الاجمالي حسب الانفاق في الامارات - بالاسعار الجارية ٢٠٠٢  
 GDP by Expenditure in Emirates - at Current prices 2002



الناتج المحلي الإجمالي والإنفاق - بالأسعار الحارية  
Gross domestic product and expenditure - at current prices

Yemen						اليمن
Mn Riials						مليون ريال
Compensation of employees (1)	716878	1023101	1327338	1395060	1504602	تعويضات العاملين (1)
Operating surplus						فائض التشغيل
Consumption of fixed capital	78691	97648	126473	139120	148859	استهلاك رأس المال الثابت
Indirect taxes (2)	50905	59248	67749	63537	72159	الضرائب غير المباشرة (2)
Less subsidies						ناقصا الإعانات
GDP in market prices	846474	1179997	1521560	1597717	1725620	الناتج المحلي الإجمالي بأسعار السوق
Government final consumption expenditure	124473	156273	193322	219124	244560	الإنفاق الاستهلاكي النهائي للحكومة
Private final consumption expenditure	622663	772898	947219	1086989	1180761	الإنفاق الاستهلاكي النهائي الخاص
Increase in stocks	8655	13122	12590	13894	14610	التغير في المخزون
Gross fixed capital formation	267810	265371	251684	263994	277593	تكوين رأس المال الثابت الإجمالي
Exports of goods and services	228025	414527	645230	596006	659824	الصادرات من السلع والخدمات
Less imports of goods and services	405152	442194	528485	582290	651728	ناقصا التواردات من السلع والخدمات
GDP in market prices	846474	1179997	1521560	1597717	1725620	الناتج المحلي الإجمالي بأسعار السوق
(1) Includes operating surplus						(1) يتضمن فائض التشغيل
(2) Indirect taxes, net.						(2) ضرائب غير المباشرة

الدخل القومي الممكن التصرف به و تحصيلاته - بالأسعار الحارية  
National disposable income and its appropriation - at current prices

Yemen						اليمن
Mn Riials						مليون ريال
Compensation of employees (1)	716878	1023101	1327338	1395060	1504602	تعويضات العاملين (1)
Compensation of employees from the rest of the world (net)	2517	244	261	2949	4332	صافي تعويضات العاملين من العالم الخارجي
Operating surplus						فائض التشغيل
Property and entrepreneurial income from the rest of the world (net)	-26363	-74506	-126007	-116515	-134816	صافي دخل الملكية وعائد التنظيم من العالم الخارجي
Indirect taxes (2)	50905	59248	67749	63537	72159	الضرائب غير المباشرة (2)
Less subsidies						ناقصا الإعانات
Other current transfers from the rest of the world (net)	180679	221616	226316	211878	213732	صافي التحويلات الحارية الأخرى من العالم الخارجي
Disposable income	924616	1229703	1495657	1556909	1660009	الدخل المتاح
Government final consumption expenditure	124473	156273	193322	219124	244560	الإنفاق الاستهلاكي النهائي للحكومة
Private final consumption expenditure	622663	772898	947219	1086989	1180761	الإنفاق الاستهلاكي النهائي الخاص
Saving	177480	300532	355116	250796	234688	الادخار
Appropriation of disposable income	924616	1229703	1495657	1556909	1660009	تحصيلات الدخل المتاح
(1) Includes operating surplus						(1) يتضمن فائض التشغيل
(2) Indirect taxes, net						(2) ضرائب غير المباشرة

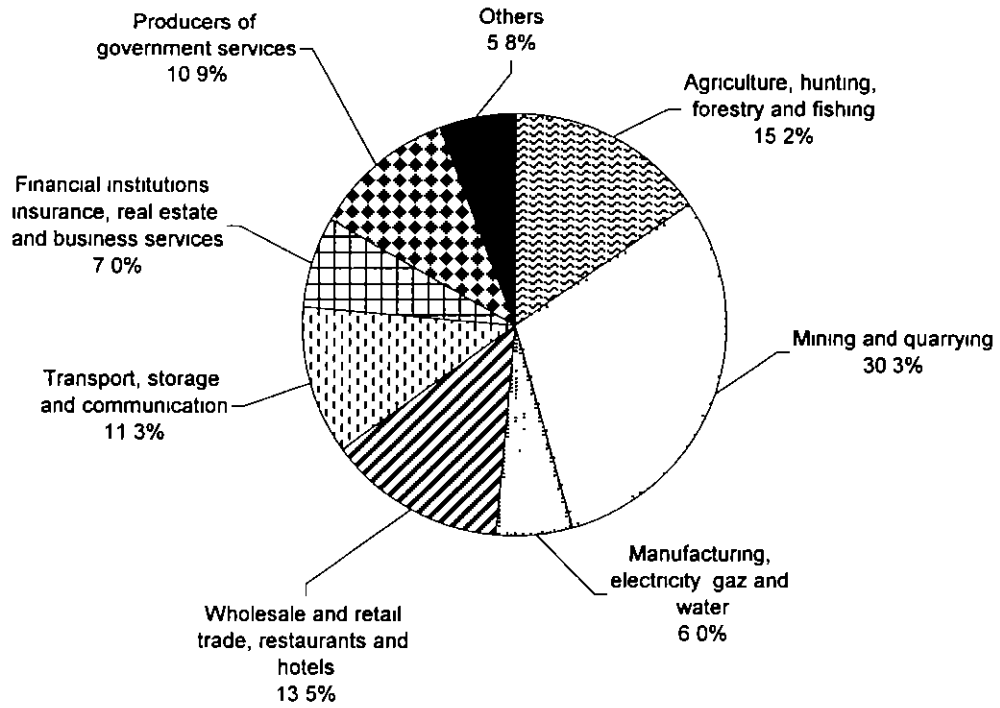
الصفقات الخارجية - بالاسعار الحارية  
External transactions - at current prices

Yemen						اليمن
Mn Rials						مليون ريال
	2012	2013	2014	2015	2017	
Exports of goods and services	228025	414527	645230	596006	659824	الصادرات من السلع والخدمات
Compensation of employees from the rest of the world	4396	4690	7759	11341	11546	تعويضات العاملين من العالم الخارجي
Property and entrepreneurial income from the rest of the world	9342	9966	16457	30082	23760	دخل الملكية وعائد التنظيم من العالم الخارجي
Other current transfers from the rest of the world	187161	226398	237981	215474	219366	تحويلات جارية اخرى من العالم الخارجي
Current receipts	428924	655581	907427	852903	914496	المحاصلات الجارية
Imports of goods and services	405152	442194	528485	582290	651728	الواردات من السلع والخدمات
Compensation of employees to the rest of the world	1879	4446	7498	8392	7214	تعويضات العاملين المنفوعة الى العالم الخارجي
Property and entrepreneurial income to the rest of the world	35705	84472	142464	146597	158576	دخل الملكية وعائد التنظيم المدفوع الى العالم الخارجي
Other current transfers to the rest of the world	6482	4782	11665	3596	5634	تحويلات جارية اخرى الى العالم الخارجي
Surplus of the nation from current transactions	-20294	119687	217315	112028	91344	فائض الدولة من الصلوات الحارية
Disposable of current receipts	428924	655581	907427	852903	914496	المصرف في المحاصلات الحارية

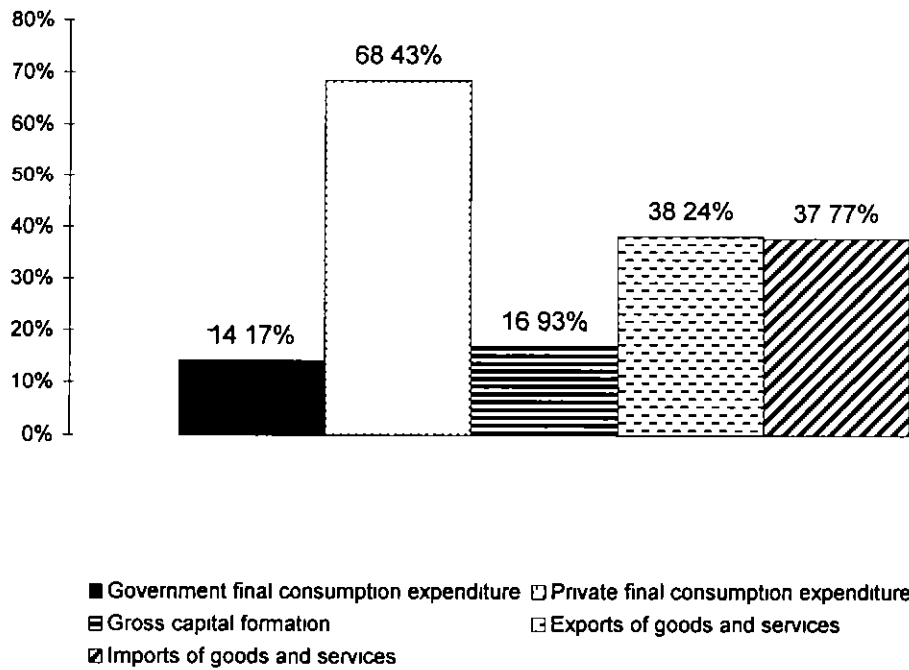
الناتج المحلي الاحمالي حسب النشاط الاقتصادي بسعر المنتج - بالاسعار الحارية  
Gross domestic product by kind of economic activity in producer's values - at current prices

Yemen						اليمن
Mn Rials						مليون ريال
	2012	2013	2014	2015	2016	
a- Industries						ا- الصناعات
Agriculture, hunting, forestry and fishing	171983	193991	214361	246247	262303	الزراعة والصيد والغابات
Mining and quarrying	139170	331246	561066	505287	523180	الصناعات الاستخراجية (النفط)
Manufacturing	62883	67195	81323	83429	85065	الصناعات التحويلية
Electricity, gas and water	7912	11822	15579	16738	18010	الكهرباء والغاز والمياه
Construction	53157	52927	64341	72705	79321	البناء
Wholesale and retail trade, restaurants and hotels	111739	139821	174970	209618	233630	تجاره الجملة والتجزئة والمطاعم والفنادق
Transport, storage and communication	109780	131629	156149	176838	194895	النقل والاتصالات والنحريين
Financial institutions and insurance	30643	37279	36394	44038	50636	المؤسسات المالية والتأمين
Real estate and business services	53992	59353	61576	61577	69637	الخدمات العقارية وخدمات الاعمال
Community social and personal services	9054	11135	12435	13906	15818	خدمات المجتمع الاجتماعي والشخصية
Less imputed bank service charges	27865	28235	29139	28660	29520	ناقصا رسوم الخدمات المصرفية المحسنة
Total industries	722448	1008163	1349055	1401723	1502975	اجمالي الصناعات
b- Producers of government services	93635	131941	141397	161826	188600	ب- منتج الخدمات الحكومية
c- Producers of private non-profit services to households	738	768	803	898	1006	ج- منتج الخدمات الخاصة التي لا تهدف الى الربح وبحم الاسر
d- Domestic services of households	0	424	462	482	541	د- الخدمات المنزلية المحلية
e- Import duties	29653	28701	29843	32788	32498	هـ- رسوم الواردات
GDP in market prices	846474	1169997	1521560	1597717	1725620	الناتج المحلي الاحمالي بأسعار السوق

النتج المحلي الاجمالي حسب الانشطة الاقتصادية في اليمن ( بالاسعار الجارية ٢٠٠٢ )  
 GDP by Economic Activities in Yemen (at Current Prices 2002)




النتج المحلي الاجمالي حسب الانفاق في اليمن ( بالاسعار الجارية ٢٠٠٢ )  
 GDP by Expenditure in Yemen (at Current Prices 2002)





الفصل الثالث  
Chapter III

الناتج المحلي الاجمالي بالأسعار الثابتة لعام ١٩٩٥ بالدولار الأمريكي  
Gross Domestic Product at 1995 Constant Prices in US Dollar





Chapter III reviews economic growth in real terms after eliminating the effect of price inflation. In order to facilitate the interpretation and use of these accounts, ESCWA unified and recalculated them in United States dollars, taking 1995 as a standard base year for all countries given the fact that original official base years vary from one country to another and sometimes from one year to the next. While official base year exchange rates were used for all ESCWA countries, an estimated and unofficial base year exchange rate was adopted in some cases. Such cases are indicated in footnotes to the relevant tables.


Official tables of GDP by expenditure and economic activity at current and constant prices of original base years were used to derive the tables presented in this chapter, in the following manner. Deflators for each component of GDP were first calculated based on available data at current and constant prices. These deflators were then re-based to the standard base year. Components of GDP were subsequently derived at constant 1995 prices in national currencies and were converted to US dollars using the standard base year exchange rate.

In cases where data were unavailable, ESCWA produced estimates using various statistical methods and scientific approaches.

يستعرض الفصل الثالث النمو الحقيقي للاقتصاد بعد استبعاد تأثير التضخم في الاسعار وتسهيلاً لتفسير هذه الحسابات واستخدامها، عملت اسكوا على توحيدها واحسانها بالدولار، فأحدثت عام ١٩٩٥ سنة اساس موحدة لكل البلدان، لان سنة الاساس الرسمية الأصلية تختلف بين بلد وآخر، وكذلك بين فترة وأخرى وقد استخدم سعر الصرف الرسمي في سنة الاساس للعملة المختلفة في بلدان اسكوا، مع انه في بعض الحالات، استخدم سعر صرف مقدر، وغير رسمي وقد اشير الى تلك الحالات بملاحظات وارادة في اسفل الجداول المعنية.

والحدير بالذكر ان جداول هذا الفصل قد اعدت استناداً الى الجداول الرسمية للناج المحلي الاحمالي حسب الاعاق، والنشاط الاقتصادي، وبالاسعار الحارية والثانية لسنوات الاساس الأصلية. فاحتسبت نادی دي بدء مقلصات كل بند من بنود الناج المحلي الاحمالي استناداً الى النيات المتاحة بالاسعار الحارية والثانية، ومن ثم اعيد احتساب تلك المقلصات حسب سنة الاساس الموحدة، وفي المرحلة الثالثة احتسبت بنود الناج المحلي الاحمالي بالاسعار الثانية لسنة الاساس، وهي ١٩٩٥، وبالعملة المحلية، ثم حوالت الى دولار باستخدام سعر الصرف لسنة الاساس الموحدة.

واحررت اسكوا تقديرات للبيانات غير المتيسرة، باستخدام اساليب احصائية وطرق علمية مختلفة.



الانفاق على الناتج المحلي الاحتمالي - بالاسعار الثابتة (١٩٩٥ = ١) \* ١  
Expenditure on gross domestic product - at constant prices (1995=100) \* 1

Bahrain						التحريين
Mn Dollars						مليون دولار
	1998	1999	2000	2001	2002	
Government final consumption expenditure	1184 1	1264 9	1300 6	1367 8	1435 0	الانفاق الاستهلاكي النهائي للحكومة
Private final consumption expenditure	3382 4	3559 7	3670 9	3724 8	3759 3	الانفاق الاستهلاكي النهائي الخاص
Increase in stocks (2)	316 7	-107 9	-204 6	-87 0	300 6	النعر في المخزون (٢)
Gross fixed capital formation	809 0	901 0	1068 9	1091 0	1428 4	تكوين رأس المال الثابت الاحتمالي
Exports of goods and services	5074 5	5266 8	5704 8	5940 8	6271 5	الصادرات من السلع والخدمات
Less imports of goods and services	4188 1	4021 9	4315 5	4477 3	5245 6	ناقصا الواردات من السلع والخدمات
GDP in market prices	6578 7	6862 5	7225 1	7560 2	7949 2	الناتج المحلي الاحتمالي بأسعار السوق
* ESCWA estimates						* تقديرات الإسكوا
(1) Based on national sources up to 2002 (1989 = 100)						(١) بيت على أساس المصادر الوطنية حتى عام ٢٠٠٢ وبأساس عام ١٩٨٩
(2) Includes net error and omission						(٢) يتضمن صفى المنه والخطأ

الناتج المحلي الاحتمالي حسب نوع النشاط الاقتصادي - بالاسعار الثابتة (١٩٩٥ = ١٠٠) \* ١  
Gross domestic product by kind of economic activity at constant prices (1995=100) \* 1

Bahrain						التحريين
Mn Dollars						مليون دولار
	1998	1999	2000	2001	2002	
a- Industries						١- الصناعات
Agriculture, hunting, forestry and fishing	60 5	62 4	65 7	61 2	58 0	الزراعة والصيد والغابات
Mining and quarrying	1042 7	1164 6	1294 7	1305 6	1325 1	الصناعات الاستخراجية (النفط)
Manufacturing	794 0	843 4	864 1	922 3	973 8	الصناعات التحويلية
Electricity, gas and water	140 8	140 7	148 1	159 5	173 3	الكهرباء والغاز والمياه
Construction	232 9	271 8	276 0	301 7	336 3	الشييد
Wholesale and retail trade, restaurants and hotels	1103 9	1051 3	1083 8	1143 1	1240 1	سجاره الجملة والتجزئة والمطاعم والفنادق
Transport, storage and communication	498 0	539 4	572 2	647 2	704 3	النقل والاتصالات والبحريين
Financial institutions and insurance	1195 3	1196 8	1372 8	1239 1	1246 4	المؤسسات المالية والأمين
Real estate and business services (2)	583 4	665 2	651 3	739 3	813 8	الخدمات العقارية وخدمات الاعمال (٢)
Community social and personal services	113 2	118 7	121 4	126 3	140 7	خدمات المجتمع الاجتماعي والشخصية
Less imputed bank service charges	500 6	519 2	589 9	519 3	570 6	ناقصا رسوم الخدمات المصرفية المحسنة
Total industries	5264 2	5535 2	5860 3	6126 0	6441 2	اجمالي الصناعات
b- Producers of government services	1109 8	1139 2	1171 9	1233 1	1331 5	ب- منتج الخدمات الحكومية
c- Producers of private non-profit services to households	2 0	3 4	3 6	4 5	4 0	ج- منتج الخدمات الخاصة التي لا تهدف الى الربح وخدم الاسر
d- Domestic services of households	42 8	43 9	45 5	46 9	50 1	د- الخدمات المنزلية المنزلية
e- Import duties	159 9	140 7	143 8	149 7	122 4	هـ- رسوم الواردات
GDP in market prices	6578 6	6862 4	7225 1	7560 2	7949 2	الناتج المحلي الاحتمالي بأسعار السوق
* ESCWA estimates						* تقديرات إسكوا
(1) Based on national sources up to 2002 (1989 = 100)						(١) بيت على أساس المصادر الوطنية حتى عام ٢٠٠٢ وبأساس عام ١٩٨٩
(2) Includes net error and omission						(٢) يتضمن صفى المنه والخطأ

الاتفاق على الناتج المحلي الإجمالي - بالأسعار الثابتة (1995=100) \* 1  
Expenditure on gross domestic product - at constant prices (1995=100) \* 1

Egypt

مصر

Mn Dollars

مليون دولار

	1996	1997	2000	2001	2002	
Government final consumption expenditure	7995 4	9093 1	9348 9	9807 2	10297 9	الاتفاق الاستهلاكي النهائي للحكومة
Private final consumption expenditure	59275 4	62765 1	65985 4	68621 9	70282 8	الاتفاق الاستهلاكي النهائي الخاص
Increase in stocks (2)	3750 7	657 7	800 5	457 5	400 5	التغير في المخزون (٢)
Gross fixed capital formation	14535 1	17385 5	16982 4	16612 2	17534 9	مكوين رأس المال الثابت الاحتمالي
Exports of goods and services	14597 4	15069 4	15638 6	16154 7	14874 7	الصادرات من السلع والخدمات
Less imports of goods and services	21054 0	21045 6	20298 8	20100 5	18908 0	بخصا الواردات من السلع والخدمات
GDP in market prices	79100 0	83925 1	88457 1	91553 0	94482 7	الناتج المحلي الاحتمالي بأسعار السوق

\* ESCWA estimates

(1) Based on national sources up to 2002 (1996/97=100)  
(2) Includes error and omission

\* تقديرات استوكوا  
(١) مبنية على أساس المصادر الوطنية حتى عام ٢٠٠٢ ولأساس عام ١٩٩٦/٩٧  
(٢) يتضمن المهور والخطأ

الناتج المحلي الاحتمالي حسب نوع النشاط الاقتصادي - بالأسعار الثابتة (1995=100) \* 1  
Gross domestic product by kind of economic activity at constant prices (1995=100) \* 1

Egypt

مصر

Mn Dollars

مليون دولار

	1996	1997	2000	2001	2002	
a- Industries						أ- الصناعات
Agriculture, hunting, forestry and fishing	12059 3	12841 8	13280 6	13770 1	14267 9	الزراعة والصيد والغابات
Mining and quarrying	3738 4	4524 8	4535 2	4603 4	4681 2	الصناعات الاستخراجية (المعادن)
Manufacturing (2)	14300 7	14671 3	15825 6	16396 4	17086 7	الصناعات التحويلية (٢)
Electricity, gas and water (3)	1460 2	1397 7	1500 3	1596 0	1722 1	الكهرباء والغاز والمياه (٣)
Construction	4075 6	3999 8	4080 5	4165 1	4253 7	التشييد
Wholesale and retail trade, restaurants and hotels(4)	17131 4	18779 5	20590 5	21005 4	21392 2	تجارة الجملة والتجزئة والمطاعم والفنادق (٤)
Transport, storage and communication	7210 6	7062 3	7369 1	7891 8	7991 0	النقل والاتصالات والتحرير
Financial institutions and insurance						المؤسسات المالية والتأمين
Real estate and business services	1359 1	1419 7	1519 5	1626 9	1734 4	الخدمات العقارية وخدمات الأعمال
Community social and personal services	539 6	364 3	392 7	424 3	459 0	خدمات المجتمع الاجتماعي والشخصية
Less imputed bank service charges						بخصا رسوم الخدمات المصرفية المحسنة
Total industries	61874 9	65061 3	69094 1	71479 4	73588 1	الاحتمالي للصناعات
b- Producers of government services (5)	11865 0	12436 4	12979 1	13386 4	14003 7	ب- منتج الخدمات الحكومية (٥)
c- Producers of private non-profit services to households						ج- منتج الخدمات الخاصة التي لا تهدف إلى الربح ويخدم الأسر
d- Domestic services of households						د- الخدمات المنزلية المحلية
e- Import duties (6)	5360 0	6427 5	6383 9	6687 2	6890 9	هـ- رسوم الواردات (٦)
GDP in market prices	79099 9	83925 1	88457 1	91553 0	94482 7	الناتج المحلي الاحتمالي بأسعار السوق

\* ESCWA estimates

(1) Based on national sources up to 2002 (1996/97=100)  
(2) Includes mining (3) Includes electricity only  
(4) Includes finance and insurance  
(5) Includes other services (6) Net Indirect taxes

\* تقديرات استوكوا  
(١) مبنية على أساس المصادر الوطنية حتى عام ٢٠٠٢ ولأساس عام ١٩٩٦/٩٧  
(٢) يتضمن التعدين (٣) يتضمن الكهرباء فقط  
(٤) يتضمن المال والتأمين  
(٥) يتضمن الخدمات الأخرى (٦) صافي الضرائب غير المباشرة

الاتفاق على الناتج المحلي الإجمالي - بالأسعار الثابتة (١٩٩٥=١٠٠) \* ١  
Expenditure on gross domestic product - at constant prices (1995=100) \* 1

Jordan						الأردن
Mn Dollars						مليون دولار
Government final consumption expenditure	1689 6	1677 4	1750 2	1762 9	1880 9	الاتفاق الاستهلاكي النهائي للحكومة
Private final consumption expenditure	4279 4	4208 8	4816 6	4950 6	5228 3	الاتفاق الاستهلاكي النهائي للخاص
Increase in stocks	52 3	-173 5	107 9	22 9	71 0	التغير في المخزون
Gross fixed capital formation	1746 9	2203 5	2129 0	2111 9	2271 0	تكوين رأس المال الثابت الإجمالي
Exports of goods and services	3273 8	3382 1	3356 9	3348 5	3590 5	الصادرات من السلع والخدمات
Less imports of goods and services	3735 6	3767 9	4313 0	4021 6	4465 9	بخصا الواردات من السلع والخدمات
GDP in market prices	7306 4	7530 4	7847 6	8175 2	8575 8	الناتج المحلي الإجمالي بأسعار السوق
* ESCWA estimates						* بتقدير استكوا
(1) Based on national sources (1994=100)						(١) يبت على أساس المصادر الوطنية (١٩٩٤=١٠٠)

الناتج المحلي الإجمالي حسب نوع النشاط الاقتصادي - بالأسعار الثابتة (١٩٩٥=١٠٠) \* ١  
Gross domestic product by kind of economic activity at constant prices (1995=100) \* 1

Jordan						الأردن
Mn Dollars						مليون دولار
a- Industries						١- الصناعات
Agriculture, hunting, forestry and fishing	264 1	186 4	202 3	204 6	217 8	الزراعة والصيد والغابات
Mining and quarrying	260 4	267 2	253 7	264 1	277 1	الصناعات الاستخراجية (المعدن)
Manufacturing	961 1	1006 7	1063 6	1115 8	1166 4	الصناعات التحويلية
Electricity, gas and water	159 7	170 0	179 1	183 2	193 9	الكهرباء والغاز والمياه
Construction	313 6	335 1	339 4	377 3	383 4	التشييد
Wholesale and retail trade, restaurants and hotels	548 6	575 0	629 1	656 8	688 2	تجاره الجملة والتجزئة والمطاعم والفنادق
Transport, storage and communication	1086 5	1154 4	1210 0	1278 5	1331 7	النقل والاتصالات والمخبر
Financial institutions and insurance						المؤسسات المالية والتأمين
Real estate and business services (2)	1305 7	1305 1	1365 3	1416 1	1488 8	الخدمات العقارية وخدمات الأعمال (٢)
Community social and personal services	248 5	267 8	268 8	284 9	296 3	خدمات المجتمع الاجتماعية والشخصية
Less imputed bank service charges	143 5	126 8	149 9	163 2	167 5	بخصا رسوم الخدمات المصرفية المحسنة
Total industries	5004 6	5140 9	5361 4	5617 9	5876 1	إجمالي الصناعات
b- Producers of government services	1160 6	1197 0	1277 5	1299 6	1379 7	ب- منتجوا الخدمات الحكومية
c- Producers of private non-profit services to households	73 7	75 3	77 6	83 1	86 0	ج- منتجوا الخدمات الخاصة التي لا تهدف إلى الربح وخدم الأسر
d- Domestic services of households	9 2	11 1	12 2	11 6	12 7	د- الخدمات المنزلية المحلية
e- Import duties	1058 3	1106 1	1118 8	1163 1	1221 4	هـ- رسوم الواردات
GDP in market prices	7306 4	7530 4	7847 6	8175 2	8575 8	الناتج المحلي الإجمالي بأسعار السوق
* ESCWA estimates (1) Based on national sources up to 2002 (1994=100)						* بتقدير استكوا (١) يبت على أساس المصادر الوطنية حتى عام ٢٠٠٢ ويبدأ عام ١٩٩٤
(2) includes Financial institutions						(٢) يتضمن المؤسسات المالية والتأمين

الإعناق على الناتج المحلي الإجمالي - بالأسعار الثابتة (1995=100)  
Expenditure on gross domestic product - at constant prices (1995=100)

Kuwait Mn Dollars						الكويت مليون دولار
Government final consumption expenditure	7980 9	7887 6	7794 0	7338 3	8451 0	الإعناق الاستهلاكي النهائي للحكومة
Private final consumption expenditure	14812 1	14907 7	15221 5	16226 5	17808 4	الإعناق الاستهلاكي النهائي الخاص
Increase in stocks	-					المعير في المخزون
Gross fixed capital formation <sup>1</sup>	4961 4	4377 2	3317 1	4286 6	3977 2	مكوين رأس المال الثابت الإجمالي <sup>1</sup>
Exports of goods and services	14610 7	13409 4	14330 9	13606 4	12224 8	التصاريات من السلع والخدمات
Less imports of goods and services	13278 2	12073 8	11577 2	12389 9	13266 8	بإفصا الواردات من السلع والخدمات
GDP in market prices	29086 9	28508 1	29086 2	29067 8	29194 6	الناتج المحلي الإجمالي بأسعار السوق
						(1) تتمسع المعير في المخزون وأفرق إحصائيه
						(1) Includes Increase in stock and statistical discrepancies

الناتج المحلي الإجمالي حسب نوع النشاط الاقتصادي - بالأسعار الثابتة (1995=100)  
Gross domestic product by kind of economic activity at constant prices (1995=100)

Kuwait Mn Dollars						الكويت مليون دولار
						أ- الصناعات
<b>a- Industries</b>						
Agriculture, hunting, forestry and fishing	111 7	119 8	123 2	145 6	137 2	الزراعة والصيد والغاب
Mining and quarrying	10701 3	9824 2	10447 3	10222 1	9159 1	الصناعات الاستخراجية (النفط)
Manufacturing	3196 6	3197 7	2814 8	2604 7	2756 0	الصناعات التحويلية
Electricity, gas and water	760 4	837 2	956 4	1060 7	1183 6	الكهرباء والغاز والمياه
Construction	760 4	785 2	812 4	803 4	827 5	التشييد
Wholesale and retail trade, restaurants and hotels	2100 3	2153 0	2058 7	2129 9	2255 4	تجارة الجملة والتجزئة والمطاعم والفنادق
Transport, storage and communication	1634 2	1869 1	1908 7	2066 8	2079 9	النقل والاتصالات والنحرين
Financial institutions and insurance	1076 5	1106 0	1149 3	1293 3	1405 7	المؤسسات المالية والتأمين
Real estate and business services	2084 2	2106 4	2188 3	2173 8	2266 1	الخدمات العقارية وخدمات الأعمال
Community social and personal services	646 3	491 6	628 5	460 4	714 4	خدمات المجتمع الاجتماعي والشخصية
Less imputed bank service charges	823 8	846 6	866 4	891 3	953 0	بإفصا رسوم الخدمات المصرفية المحسبه
Total industries	22248 3	21643 6	22221 1	22069 5	21831 9	إجمالي الصناعات
<b>b- Producers of government services</b>	6012 8	6038 6	6060 7	6090 6	6440 3	ب- منتجو الخدمات الحكومية
<b>c- Producers of private non-profit services to households</b>	29 2	21 5	29 9	32 9	32 9	ج- منتجو الخدمات الخاصة التي لا تهدف إلى الربح وتخدم الأسر
<b>d- Domestic services of households</b>	519 8	535 6	518 8	601 3	635 6	د- الخدمات المنزلية المحلية
<b>e- Import duties</b>	276 8	268 8	255 7	273 5	254 0	هـ- رسوم الواردات
GDP in market prices	29086 9	28508 1	29086 2	29067 8	29194 6	الناتج المحلي الإجمالي بأسعار السوق

\* الاتفاق على الناتج المحلي الاجمالي - بالاسعار الثابتة (1995=100) \*

Expenditure on gross domestic product - at constant prices (1995=100) \*

Lebanon						لبنان
Mn Dollars						مليون دولار
Government final consumption expenditure	1415 2	1422 0	1429 6	1394 4	1457 2	الاتفاق الاستهلاكي النهائي للحكومة
Private final consumption expenditure	13168 9	13109 1	12989 9	13459 0	13574 0	الاتفاق الاستهلاكي النهائي الخاص
Increase in stocks (1)						التغير في المخزون (1)
Gross fixed capital formation (2)	3088 0	2758 3	2660 4	3625 4	3100 8	تكوين رأس المال الثابت الاجمالي (2)
Exports of goods and services	1183 1	1197 2	1245 6	1295 6	1282 7	الصادرات من السلع والخدمات
Less imports of goods and services	6636 0	6145 3	5984 2	7260 3	6650 3	بالمسا الواردات من السلع والخدمات
GDP in market prices	12219 1	12341 3	12341 3	12514 1	12764 4	الناتج المحلي الاجمالي بأسعار السوق
* ESCWA estimates						* تقديرات إسكوا
(2) Includes (1)						(2) يتضمن (1)

\* الناتج المحلي الاحتمالي حسب نوع النشاط الاقتصادي - بالاسعار الثابتة لعام 1995 \*

Gross domestic product by kind of economic activity - at constant prices of 1995 \*

Lebanon						لبنان
Mn Dollars						مليون دولار
a- Industries						أ- الصناعات
Agriculture, hunting, forestry and fishing	1297 4	1288 5	1278 7	1391 0	1358 0	الزراعة والصيد والغابات
Mining and quarrying						الصناعات الاستخراجية (المحاجر)
Manufacturing	1312 9	1263 7	1226 4	1360 3	1321 0	الصناعات التحويلية
Electricity, gas and water	913 0	919 0	926 8	906 9	944 7	الكهرباء والغاز والمياه
Construction	528 0	409 3	361 5	660 3	490 3	البناء
Wholesale and retail trade, restaurants and hotels	3885 9	3933 3	3948 7	3919 7	4050 1	تجاره الجملة والتجزئة والمطاعم والفنادق
Transport, storage and communication	342 9	355 0	362 5	356 1	368 4	النقل والاتصالات والتخزين
Financial institutions and insurance	2425 7	2638 6	2731 7	2388 2	2663 4	المؤسسات المالية والتأمين
Real estate and business services	576 5	590 0	550 6	576 3	589 2	الخدمات العقارية وخدمات الاعمال
Community social and personal services	0 0	0 0	0 0	0 0	0 0	خدمات المجتمع الاجتماعي والشخصية
Less imputed bank service charges						بالمسا رسوم الخدمات المصرفية المحسوبة
Total industries	11282 2	11397 3	11386 7	11558 9	11785 1	اجمالي الصناعات
b- Producers of government services	937 0	944 0	954 6	955 2	979 3	ب- منتج الخدمات الحكومية
c- Producers of private non-profit services to households						ج- منتج الخدمات الخاصة التي لا تهدف الى الربح وبخدم الاسر
d- Domestic services of households						د- الخدمات المنزلية المحلثة
e- Import duties						هـ- رسوم الواردات
GDP in market prices	12219 1	12341 3	12341 3	12514 1	12764 4	الناتج المحلي الاحتمالي بأسعار السوق
* ESCWA estimates						* تقديرات إسكوا

الإلتاق على الناتج المحلي الإجمالي - بالأسعار الثابتة (١٩٩٥ = ١) \* ١  
Expenditure on gross domestic product - at constant prices (1995=100) \* 1

Oman						عمان
Mn Dollars						مليون دولار
	1995	2000	2001	2002	2003	
Government final consumption expenditure	3686 4	3805 0	4133 0	4233 0	4550 2	الإلتاق الاستهلاكي النهائي للحكومة
Private final consumption expenditure	8232 0	7958 7	8004 3	7371 4	9159 0	الإلتاق الاستهلاكي النهائي الخاص
Increase in stocks	0 3	18 1	4 5	-6 3	13 2	التغير في المخزون
Gross fixed capital formation	3247 4	2306 4	2403 1	2252 7	2701 0	تكوين رأس المال الثابت الإجمالي
Exports of goods and services	7168 4	7255 7	8015 5	10201 0	8751 9	الصناعات من السلع والخدمات
Less imports of goods and services	6867 0	5912 9	6342 1	6240 9	7025 9	ناقصا الواردات من السلع والخدمات
GDP in market prices	15467 4	15431 0	16218 3	17810 9	18149 3	الناتج المحلي الإجمالي بأسعار السوق
						* بتقدير إسكوا
						(١) يبيد على أساس المصادر الوطنية حتى عام ٢٠٠٢ وبأساس عام ١٩٨٨

الناتج المحلي الإجمالي حسب نوع النشاط الاقتصادي - بالأسعار الثابتة (١٩٩٥ = ١) \* ١  
Gross domestic product by kind of economic activity at constant prices (1995=100) \* 1

Oman						عمان
Mn Dollars						مليون دولار
	1995	2000	2001	2002	2003	
a- Industries						الصناعات
Agriculture, hunting, forestry and fishing	412 7	440 5	417 1	483 2	492 4	الزراعة والصيد والغابات
Mining and quarrying	5749 6	5772 3	6120 4	6692 0	6819 1	الصناعات الاستخراجية (المعدن)
Manufacturing	607 5	613 9	851 7	822 0	837 6	الصناعات التحويلية
Electricity, gas and water	169 1	173 5	193 8	206 6	210 5	الكهرباء والغاز والماء
Construction	501 0	361 2	375 6	414 7	422 6	التشييد
Wholesale and retail trade, restaurants and hotels	2332 2	2146 3	2213 2	2453 9	2500 5	تجاره الجملة والتجزئة والمطاعم والفنادق
Transport, storage and communication	1219 7	1276 0	1316 7	1459 4	1487 1	النقل والاتصالات والبحري
Financial institutions and insurance	656 4	656 1	697 9	761 9	776 4	المؤسسات المالية والتأمين
Real estate and business services	1132 7	1144 8	1148 7	1291 4	1316 0	الخدمات العقارية وخدمات الأعمال
Community social and personal services	236 6	244 8	263 8	286 1	291 6	خدمات المجتمع الاجتماعية والشخصية
Less imputed bank service charges	462 3	506 0	556 9	597 8	609 2	ناقصا رسوم الخدمات المصرفية المحسنة
Total industries	12555 3	12323 5	13041 9	14273 4	14544 6	إجمالي الصناعات
b- Producers of government services (2)	2709 4	2850 7	3008 7	3297 2	3359 9	ب- منتجو الخدمات الحكومية (٢)
c- Producers of private non-profit services to households						ج- منتجو الخدمات الخاصة التي لا تهدف إلى الربح وتخدم الأسر
d- Domestic services of households	41 3	42 2	42 7	47 8	48 7	د- الخدمات المنزلية المحلية
e- Import duties	161 3	214 6	125 1	192 5	196 2	هـ- رسوم الواردات
GDP in market prices	15467 3	15430 9	16218 4	17810 9	18149 3	الناتج المحلي الإجمالي بأسعار السوق
						* بتقدير إسكوا
						(١) يبيد على أساس المصادر الوطنية حتى عام ٢٠٠٢ وبأساس عام ١٩٨٨
						(٢) يتضمن الخدمات الأخرى لعملي
						١ ٢ ٢ ٢



الإفلاق على الناتج المحلي الإجمالي - بالأسعار الثابتة (1995=100) \* 1  
Expenditure on gross domestic product - at constant prices (1995=100) \* 1

قطر Mn Dollars						مليون دولار
Government final consumption expenditure	2830 6	2796 1	3074 4	3308.5	3371 9	الإفلاق الاستهلاكي النهائي للحكومة
Private final consumption expenditure	2248 9	2228 6	2246.3	2561 2	2586 4	الإفلاق الاستهلاكي النهائي الخاص
Increase in stocks	94 0	57.3	100 9	95 8	92 7	التغير في المخزون
Gross fixed capital formation	3708 0	2779.4	4254 0	4076.3	4063 1	تكوين رأس المال الثابت الإجمالي
Exports of goods and services	6282 8	7081 9	7436 0	7898 2	8245 8	الصادرات من السلع والخدمات
Less imports of goods and services	3318 6	2528 1	3787 7	3656 8	3648 1	بالمعنى الواردات من السلع والخدمات
GDP in market prices	11845 6	12415.4	13323 9	14283 2	14711 7	الناتج المحلي الإجمالي بأسعار السوق
* بتقديرات إسكوا						
(1) Based on national sources up to 2002 (1988 = 100)						
(1) مبني على أساس المصادر الوطنية حتى عام 2002 ويلبس عام 1988						

الناتج المحلي الإجمالي حسب نوع النشاط الاقتصادي - بالأسعار الثابتة (1995=100) \* 1  
Gross domestic product by kind of economic activity at constant prices (1995=100) \* 1

قطر Mn Dollars						مليون دولار
a- Industries						أ- الصناعات
Agriculture, hunting, forestry and fishing	60.2	69.3	62.8	73 2	75 6	الزراعة والصيد والغابات
Mining and quarrying	5321 1	5680 0	6386 7	6599 1	6859 9	الصناعات الاستخراجية (النفط)
Manufacturing	994 3	1001 1	920 6	1112.5	1116 2	الصناعات التحويلية
Electricity, gas and water	126 4	157 4	171 6	172.5	184 5	الكهرباء والغاز والمياه
Construction	1232 5	1388 0	1434 7	1540.3	1605 1	التشييد
Wholesale and retail trade, restaurants and hotels	744.3	762 0	837 2	890.5	914 8	تجارة الجملة والتجزئة والمطاعم والفنادق
Transport, storage and communication	390 8	410 5	449 7	475 2	490 8	النقل والاتصالات والتحرير
Financial institutions and insurance (2)	1083.3	1067 2	1104 9	1239.5	1253 7	المؤسسات المالية والتأمين (2)
Real estate and business services	0 0	0 0	0 0	0 0	0 0	الخدمات العقارية وخدمات الأعمال
Community social and personal services	169.3	154 2	137 9	176.4	172 2	خدمات المجتمع الاجتماعية والشخصية
Less imputed bank service charges	304 6	296 6	294 7	341 5	342 9	بالمعنى رسوم الخدمات المصرفية المحسنة
Total industries	9817 6	10393 1	11211.3	11937 7	12330 1	إجمالي الصناعات
b- Producers of government services	1855 8	1854 9	1938 6	2150 0	2184.3	ب- منتج الخدمات الحكومية
c- Producers of private non profit services to households	0 0	0 0	0 0	0 0	0 0	ج- منتج الخدمات الخاصة التي لا تهدف إلى الربح وخدمت الأسر
d- Domestic services of households	103 9	106 7	110 6	122 2	124 8	د- الخدمات المنزلية المحلية
e- Import duties	68.5	60 7	63.3	73.4	72.5	هـ- رسوم الواردات
GDP in market prices	11845 7	12415 4	13323 9	14283 2	14711 7	الناتج المحلي الإجمالي بأسعار السوق
* بتقديرات إسكوا						
(1) مبني على أساس المصادر الوطنية حتى عام 2002 ويلبس عام 1988						
(2) يتضمن الخدمات العقارية وخدمات الأعمال						

الإعاق على الناتج المحلي الإجمالي - بالأسعار الثابتة (١٩٩٥=١٠٠) \* ١  
Expenditure on gross domestic product - at constant prices (1995=100) \* 1

Saudi Arabia						السعودية
Mn Dollars						مليون دولار
Government final consumption expenditure	39943 3	38714 1	46763 1	47872 3	48105 8	الإعاق الإسهالي النهائي للحكومة
Private final consumption expenditure	66674 1	67705 4	70875 2	68166 3	70692 9	الإعاق الإسهالي النهائي الخاص
Increase in stocks	2418 0	2470 2	2369 0	942 5	1688 1	السعر في المخزون
Gross fixed capital formation	28608 7	30990 9	32698 9	32226 8	33007 6	تكوين رأس المال الثابت الإجمالي
Exports of goods and services	54405 4	50014 6	52948 8	56385 9	55570 8	الصنارات من السلع والخدمات
Less imports of goods and services	36686 3	35787 1	44061 7	41899 7	43707 0	بالصا الواردات من السلع والخدمات
GDP in market prices	155363 1	154108 2	161593 4	163694 0	165358 1	الناتج المحلي الإجمالي بأسعار السوق
						* بتقديرات إسكوا
						(١) بيت على أساس المصادر الوطنية حتى عام ٢٠٠٢ (١٩٩٩ = ١٠٠)

الناتج المحلي الإجمالي حسب نوع النشاط الاقتصادي - بالأسعار الثابتة (١٩٩٥=١٠٠) \* ١  
Gross domestic product by kind of economic activity at constant prices (1995=100) \* 1

Saudi Arabia						السعودية
Mn Dollars						مليون دولار
a- Industries						١- الصناعات
Agriculture, hunting, forestry and fishing	8732 2	8900 1	9252 0	9292 9	9425 4	الزراعة والصيد والغابات
Mining and quarrying	45678 5	41642 5	44671 0	43901 2	41597 5	الصناعات الإسحراحيه (التعدين)
Manufacturing	16707 4	17371 2	18207 4	18924 0	19740 2	الصناعات الحويليه
Electricity, gas and water	2001 7	2170 9	2274 6	2387 2	2503 5	الكهرباء والغاز والمياه
Construction	10599 4	10309 4	10920 1	11002 6	11320 7	النشيد
Wholesale and retail trade, restaurants and hotels	11385 6	12309 1	12901 2	13471 8	14048 8	تجاره الحمله والجريه والمطاعم والفنادق
Transport, storage and communication	7372 8	7538 3	7845 0	8446 1	9041 1	النقل والاتصالات والبحريه
Financial institutions and insurance (2)	18637 8	19582 3	20312 6	20963 5	21781 5	الموسسات الماليه والتأمين (٢)
Real estate and business services						الخدمات العقاريه وخدمات الاعمال
Community social and personal services	5554 9	5738 9	6037 1	6298 6	6627 8	خدمات المجتمع الاجماليه والشخصيه
Less imputed bank service charges	3018 1	3229 3	3514 3	3666 3	3868 1	بالصا رسوم الخدمات المصرفيه المحسنة
Total industries	123651 9	122333 4	128906 7	131021 7	132218 4	الجمالي الصناعات
b- Producers of government services	29088 7	29253 8	30143 6	30803 4	31199 9	ب- منتجوا الخدمات الحكوميه
c- Producers of private non-profit services to households						ج- منتجوا الخدمات الخاصه التي لا تهدف الى الربح وتخدم الأسر
d- Domestic services of households						د- الخدمات المنزليه المنزليه
e- Import duties	2622 4	2521 0	2543 0	1868 9	1939 9	هـ- رسوم الواردات
GDP in market prices	155363 1	154108 2	161593 4	163694 1	165358 2	الناتج المحلي الإجمالي بأسعار السوق
						* بتقديرات إسكوا
						(١) بيت على أساس المصادر الوطنية حتى عام ٢٠٠٢ (١٩٩٩ = ١٠٠)
						(٢) تتضمن الخدمات العقاريه وخدمات الاعمال

الإفاق على الناتج المحلي الاحمالي - بالاسعار الثابته (١٩٩٥=١٠٠) \* ١  
Expenditure on gross domestic product - at constant prices (1995=100) \* 1

Syria	1995	1996	1997	1998	1999	سورية مليون دولار
Government final consumption expenditure	2270 5	2270 0	2704 1	2765 0	2767 3	الإفاق الاستهلاكي النهائي للحكومة
Private final consumption expenditure	14642 4	14207 1	13798 5	13089 1	13349 2	الإفاق الاستهلاكي النهائي الخاص
Increase in stocks						المعر في المحروون
Gross fixed capital formation (2)	3889 7	3849 6	3760 4	4781 1	4740 3	مكويون رأس المال الثابته الاجمالي (٢)
Exports of goods and services	7032 8	7833 7	7871 0	8891 3	9937 7	الصادرات من السلع والخدمات
Less imports of goods and services	5747 3	6513 4	6356 9	7015 4	7556 7	بالقضا الواردات من السلع والخدمات
GDP in market prices	22088 1	21647 0	21777 1	22511 0	23237 7	الناتج المحلي الاجمالي بأسعار السوق
* ESCWA estimates, evaluated by weighted US\$ exchange rate of the Base Year						
* مقديرات امكوا ، احسبب باستخدام سعر الصرف المرجح للدولار الامريكي لسنه الاساس						
(1) Based on national sources up to 2002 (1995 = 100)						
(2) Includes increase in stocks						
(1) بيب على اساس المصادر الوطنيه حتى عام ٢٠٠٢ وباساس عام ١٩٩٥						
(2) يضم النعر في المحروون						

الناتج المحلي الاحمالي حسب نوع النشاط الاقتصادي - بالاسعار الثابته (١٩٩٥=١٠٠) \* ١  
Gross domestic product by kind of economic activity at constant prices (1995=100) \* 1

Syria	1995	1996	2000	2001	2002	سورية مليون دولار
a- Industries						أ- الصاعاف
Agriculture, hunting, forestry and fishing	5637 7	4859 8	5318 4	5732 0	6174 1	الزراعه والصيد والغابات
Mining and quarrying	6685 0	6531 6	5927 1	5495 6	5140 8	الصاعاف الاسخراحيه (المعدن)
Manufacturing	318 9	311 5	282 7	657 4	832 4	الصاعاف التحويليه
Electricity, gas and water	271 8	265 6	241 0	217 0	208 8	الكهرباء والغاز والمياه
Construction	693 3	668 1	682 1	709 9	762 8	التشييد
Wholesale and retail trade, restaurants and hotels	3364 5	3464 2	3202 5	3193 4	3351 7	بحاره الجملة والبحريه والمطاعم والفنادق
Transport, storage and communication	2326 8	2566 6	2705 7	2822 7	2990 6	النقل والاتصالات والبحريين
Financial institutions and insurance (2)	691 0	831 7	773 4	717 4	743 9	الموسسات الماليه والتأمين (٢)
Real estate and business services						الخدمات العقاريه وخدمات الاعمال
Community social and personal services	363 8	400 1	502 2	537 1	645 9	خدمات المجتمع الاحماليه و الشخصيه
Less imputed bank service charges	176 2	145 9	63 5	5 1	-48 9	بالقضا رسوم الخدمات المصرفيه المحسبه
Total industries	20176 5	19753 3	19571 6	20077 4	20899 8	اجمالي الصاعاف
b- Producers of government services	1534 1	1510 0	1840 4	1908 1	1914 6	ب- منتجوا الخدمات الحكوميه
c- Producers of private non profit services to households	8 1	5 5	10 7	12 4	13 6	ج- منتجوا الخدمات الخاصه التي لا يهدف الي الربح وتخدم الاسر
d- Domestic services of households						د- الخدمات المنزليه المحليه
e- Import duties	369 4	378 0	354 4	513 0	409 7	هـ- رسوم الواردات
GDP in market prices	22088 1	21647 0	21777 1	22511 0	23237 7	الناتج المحلي الاجمالي بأسعار السوق
* ESCWA estimates, evaluated by weighted US\$ exchange rate of the Base Year						
* مقديرات امكوا ، احسبب باستخدام سعر الصرف المرجح للدولار الامريكي لسنه الاساس						
(1) Based on national sources up to 2002 (1995 = 100)						
(2) Includes real estate and business services						
(1) بيب على اساس المصادر الوطنيه حتى عام ٢٠٠٢ وباساس عام ١٩٩٥						
(2) يضم الخدمات العقاريه وخدمات الاعمال						

الإفاق على الناتج المحلي الإجمالي - بالاسعار الثابتة (١٩٩٥=١٠٠) \*  
Expenditure on gross domestic product - at constant prices (1995=100) \*

الإمارات مليون دولار	١٩٩٥	١٩٩٦	١٩٩٧	١٩٩٨	١٩٩٩	
Government final consumption expenditure	8805 0	9213 0	10076 5	10597 7	11236 7	الإفاق الإستهلاكي النهائي للحكومة
Private final consumption expenditure	24015 3	25767 1	29764 6	30655 4	32382 5	الإفاق الإستهلاكي النهائي الخاص
Increase in stocks	612 9	664 7	708 3	732 2	744 5	السعر في المحروون
Gross fixed capital formation	13865 4	14325 8	15199 9	15863 0	16070 3	مكون رأس المال الثابت الإجمالي
Exports of goods and services	38273 2	37389 5	41428 5	43619 7	44136 7	الصادرات من السلع والخدمات
Less imports of goods and services	35535 3	35127 8	38564 4	40795 7	42754 0	بافصا الواردات من السلع والخدمات
GDP in market prices	50036 5	52232 4	58613 5	60672 3	61816 7	الناتج المحلي الإجمالي بأسعار السوق

\* Country estimates

الناتج المحلي الإجمالي حسب نوع النشاط الاقتصادي - بالاسعار الثابتة (١٩٩٥=١٠٠) \*  
Gross domestic product by kind of economic activity at constant prices (1995=100) \*

الإمارات مليون دولار	١٩٩٥	١٩٩٦	١٩٩٧	١٩٩٨	١٩٩٩	
a- Industries						أ- الصناعات
Agriculture, hunting, forestry and fishing	1606 6	1882 3	2256 9	2182 2	2337 5	الزراعة والصيد والغابات
Mining and quarrying	13113 3	12532 3	14155 3	14401 3	13256 9	الصناعات الاستخراجية (التعدين)
Manufacturing	6373 7	6938 4	9042 2	9107 6	9474 3	الصناعات التحويلية
Electricity, gas and water	788 1	898 4	955 3	1029 1	1109 0	الكهرباء والغاز والمياه
Construction	4312 4	4395 3	4437 8	4521 9	4652 7	التشييد
Wholesale and retail trade, restaurants and hotels	6482 4	6739 3	6956 4	7197 5	7643 1	تجارة الجملة والتجزئة والمطاعم والفنادق
Transport, storage and communication	3473 2	3817 2	4378 9	4960 0	5060 5	النقل والاتصالات والتبرير
Financial institutions and insurance	3420 9	3600 9	3874 7	4430 9	4769 0	المؤسسات المالية والتأمين
Real estate and business services	4856 4	5042 2	5086 6	5170 3	5309 5	الخدمات العقارية وخدمات الأعمال
Community social and personal services	875 2	925 4	997 8	1058 0	1132 1	خدمات المجتمع الاجتماعية والشخصية
Less imputed bank service charges	1415 1	1296 1	1103 2	1379 7	1456 6	بافصا رسوم الخدمات المصرفية المحسبة
Total industries	43887 2	45475 6	51038 7	52679 1	53287 9	إجمالي الصناعات
b- Producers of government services	5256 3	5837 6	6618 4	6959 1	7390 1	ب- منتج الخدمات الحكومية
c- Producers of private non-profit services to households						ج- منتج الخدمات الخاصة التي لا تهدف إلى الربح وتخدم الأسر
d- Domestic services of households	389 0	413 5	436 4	508 9	578 9	د- الخدمات المنزلية المحلية
e- Import duties	503 9	505 6	520 0	525 2	559 8	هـ- رسوم الواردات
GDP in market prices	50036 5	52232 4	58613 5	60672 3	61816 7	الناتج المحلي الإجمالي بأسعار السوق

\* Country estimates

الاتفاق على الناتج المحلي الاحتمالي - بالاسعار الثابتة (1995=100) \* 1  
Expenditure on gross domestic product - at constant prices (1995=100) \* 1


Yemen						اليمن
Mn Dollars						مليون دولار
Government final consumption expenditure	742 8	712 2	721 3	808 2	809 1	الاتفاق الاستهلاكي النهائي للحكومة
Private final consumption expenditure	3785 9	3444 5	3377 3	3995 3	3961 1	الاتفاق الاستهلاكي النهائي الخاص
Increase in stocks	51 7	59 8	46 8	51 0	56 9	التغير في المخزون
Gross fixed capital formation	1598 2	1209 4	935 2	969 2	1290 5	تكوين رأس المال الثابت الاحتمالي
Exports of goods and services	1360 8	1889 2	2397 4	2177 6	2109 0	الصادرات من السلع والخدمات
Less imports of goods and services	2417 8	2015 3	1963 6	2245 1	2348 8	بمقاصة الواردات من السلع والخدمات
GDP in market prices	5121 5	5299 8	5514 4	5756 2	5877 7	الناتج المحلي الاحتمالي بأسعار السوق
* ESCWA estimates						* تقديرات استكوا
(1) Based on national sources up to 2002 using (1990 = 100)						(1) بيت على أساس المصادر الوطنية حتى عام 2002، باستخدام (1990 = 100)

الناتج المحلي الاحتمالي حسب النشاط الاقتصادي - بالاسعار الثابتة (1995=100) \* 1  
Gross domestic product by kind of economic activity at constant prices (1995=100) \* 1

Yemen						اليمن
Mn Dollars						مليون دولار
a- Industries						أ- الصناعات
Agriculture, hunting, forestry and fishing	1004 8	1021 8	1065 8	1145 2	1173 0	الزراعة والصيد والغابات
Mining and quarrying	693 4	751 5	824 6	834 5	819 4	الصناعات الاستخراجية (المحاجر)
Manufacturing	665 8	674 1	687 1	691 3	699 7	الصناعات التحويلية
Electricity, gas and water	51 3	55 3	58 0	58 4	59 3	الكهرباء والغاز والمياه
Construction	239 0	243 1	253 2	258 8	268 4	البناء
Wholesale and retail trade, restaurants and hotels	651 6	647 2	689 5	753 4	788 8	تجارة الجملة والتجزئة والمطاعم والفنادق
Transport, storage and communication	614 0	630 6	626 1	647 8	697 6	النقل والاتصالات والبريد
Financial institutions and insurance	222 6	241 0	225 6	243 9	251 1	المؤسسات المالية والتأمين
Real estate and business services	305 6	318 1	340 2	345 4	360 9	الخدمات العقارية وخدمات الاعمال
Community social and personal services	89 4	95 9	101 7	104 3	105 6	خدمات المجتمع الاجتماعي والشخصية
Less imputed bank service charges	189 8	190 5	197 2	192 2	246 7	بمقاصة رسوم الخدمات المصرفية المحسوبة
Total industries	4347 7	4488 2	4674 5	4890 7	4977 0	اجمالي الصناعات
b- Producers of government services	638 6	679 9	708 9	735 3	768 5	ب- منتجو الخدمات الحكومية
c- Producers of private non-profit services to households	5 3	5 4	5 5	5 6	5 7	ج- منتجو الخدمات الخاصة التي لا تهدف إلى الربح وتخدم الاسر
d- Domestic services of households						د- الخدمات المنزلية المحلية
e- Import duties	129 9	126 4	125 5	124 6	126 5	هـ- رسوم الواردات
GDP in market prices	5121 5	5299 8	5514 4	5756 2	5877 7	الناتج المحلي الاحتمالي بأسعار السوق
* ESCWA estimates						* تقديرات استكوا
(1) Based on national sources up to 2002 using (1990 = 100)						(1) بيت على أساس المصادر الوطنية حتى عام 2002، باستخدام (1990 = 100)



قائمة المصادر  
**List of Sources**





## List of sources

## قائمة المصادر

### Official sources

### مصادر رسمية

Replies to the Questionnaire of ESCWA National Accounts, No 23, sent to ESCWA Member States during May 2003

الردود على استبيان الحسابات القومية، رقم ٢٣، الحاص  
بإسكوا، المرسل خلال شهر أيار/مايو ٢٠٠٣ للدول الأعضاء  
في إسكوا

### Bahrain

### البحرين

Ministry of Finance and National Economy  
Website, National Accounts, June 2003

موقع وزارة المالية والاقتصاد الوطني على الشبكة الدولية،  
الحسابات القومية، حزيران/يونيو ٢٠٠٣

Bahrain Monetary Agency, Quarterly Statistical  
Bulletin, December 2002 and previous issues

مؤسسة نقد البحرين، النشرة الإحصائية الفصلية، كانون  
أول/ديسمبر ٢٠٠٢ واعداد سابقة

Bahrain Monetary Agency, Annual Report 2002,  
and previous issues

مؤسسة نقد البحرين، التقرير السنوي ٢٠٠٢ واعداد سابقة

### Egypt

### مصر

Central Bank of Egypt Website, Statistics on GDP  
by Economic Sectors and by Expenditure, July  
2003

موقع البنك المركزي المصري على الشبكة الدولية، إحصاءات  
الناتح المحلي حسب القطاعات الاقتصادية وحسب الإنفاق،  
تموز/يوليو ٢٠٠٣

Central Bank of Egypt, Monthly Statistical  
Bulletin, July 2003 and previous issues

البنك المركزي المصري، النشرة الإحصائية الشهرية ،  
تموز/يوليو ٢٠٠٣ واعداد سابقة

Central Agency for Public Mobilization and  
Statistics, Statistical Yearbook 1994-2001 and  
previous issues

الحهاز المركزي للتعبئة العامة والإحصاء، الكتاب الإحصائي  
السنوي ١٩٩٤-٢٠٠١، واعداد سابقة

Ministry of Foreign Trade website, Monthly  
Economic Digest, September 2003 and previous  
issues

موقع وزارة التجارة الخارجية على الشبكة الدولية ، النشرة  
الاقتصادية الشهرية، أيلول/سبتمبر ٢٠٠٣ واعداد سابقة

### Jordan

### الأردن

Central Bank of Jordan website, Monthly  
Statistical Bulletin, August 2003 and previous  
issues

موقع البنك المركزي الاردني على الشبكة الدولية، النشرة  
الإحصائية الشهرية، آب/اغسطس ٢٠٠٣ واعداد سابقة

Department of Statistics, Statistical Yearbook  
2002 and previous issues

دائرة الإحصاءات العامة، النشرة الإحصائية السنوية ٢٠٠٢  
وأعداد سابقة

### Kuwait

### الكويت

Central Bank of Kuwait website, Quarterly  
Statistical Bulletin, April - June 2003 and previous  
issues

موقع بنك الكويت المركزي على الشبكة الدولية، النشرة  
الإحصائية الفصلية، نيسان/أبريل - حزيران/يونيو ٢٠٠٣  
وأعداد سابقة

Ministry of Planning, Central Statistical Office,  
Annual Statistical Abstract 2001 and previous  
issues

وزارة التخطيط، الإدارة المركزية للإحصاء، المجموعة  
الإحصائية ٢٠٠١ وأعداد سابقة

## Lebanon

Central Bank of Lebanon, Monthly Bulletin, June 2003 and previous issues

Central Bank of Lebanon, Quarterly Bulletin, 1st quarter 2003 and previous issues

Ministry of Economy and Trade Website, Economic Highlights/ Statistics

لبنان

موقع مصرف لبنان على الشبكة الدولية، النشرة الشهرية، حزيران/يونيو ٢٠٠٣ و أعداد سابقة

مصرف لبنان، النشرة الفصلية، الفصل الأول ٢٠٠٣ وأعداد سابقة

موقع وزارة الاقتصاد والتجارة على الشبكة الدولية، لمحة اقتصادية/إحصاءات

## Oman

Ministry of National Economy website, Monthly Statistical Bulletin, May 2003 and previous issues

Central Bank of Oman website, Annual Report 2002 and previous issues

Ministry of National Economy website, Statistical Yearbook, August 2002 and previous issues

عمان

موقع وزارة الاقتصاد الوطني على الشبكة الدولية، النشرة الإحصائية الشهرية، أيار/مايو ٢٠٠٣ وأعداد سابقة

موقع البنك المركزي العماني على الشبكة الدولية، التقرير السنوي ٢٠٠٢ وأعداد سابقة

موقع وزارة الاقتصاد الوطني على الشبكة الدولية، الكتاب الإحصائي السنوي، آب/أغسطس ٢٠٠٢ وأعداد سابقة

## Qatar

Qatar Central Bank website, Quarterly Statistical Bulletin, June 2003 and previous issues

Qatar Central Bank, Annual Report 2001 and previous issues

The Planning Council, Annual Statistical Abstract, October 2001 and previous issues

قطر

موقع مصرف قطر المركزي على الشبكة الدولية، النشرة الإحصائية الفصلية، حزيران/يونيو ٢٠٠٣ وأعداد سابقة

مصرف قطر المركزي، التقرير السنوي ٢٠٠١، وأعداد سابقة

مجلس التخطيط، المجموعة الإحصائية السنوية، تشرين أول/أكتوبر ٢٠٠١، وأعداد سابقة

## Saudi Arabia

Saudi Arabia Monetary Agency website, Thirty-Eighth Annual Report, 2002 and previous issues

السعودية

موقع مؤسسة النقد العربي السعودي على الشبكة الدولية، التقرير السنوي الثامن والثلاثون، ٢٠٠٢ وأعداد سابقة

## Syria

Central Bureau of Statistics, Statistical Abstract 2001 and previous issues

سورية

المكتب المركزي للإحصاء، المجموعة الإحصائية ٢٠٠١ وأعداد سابقة

## Emirates

Ministry of Planning website, General Planning Department, Annual Economic Report 2002 and previous issues

Ministry of Planning website, Statistical Administration, Annual Statistical Abstract 2002, and previous issues

## الإمارات

موقع وزارة التخطيط على الشبكة الدولية، إدارة التخطيط العام، التقرير الاقتصادي السنوي ٢٠٠٢ وأعداد سابقة

موقع وزارة التخطيط على الشبكة الدولية، إدارة الإحصاء، المجموعة الإحصائية السنوية ٢٠٠٢، وأعداد سابقة

## Yemen

Central bank of Yemen website, Quarterly Statistical Bulletin, National Accounts

Central Statistical Organization, Statistical Yearbook 2001, June 2002, and previous issues

## اليمن

صفحة البنك المركزي اليمني على الشبكة الدولية، النشرة الإحصائية الفصلية، الحسابات القومية

الحهار المركزي للإحصاء، كتاب الإحصاء السنوي (٢٠٠١، حزيران/يونيو ٢٠٠٢)، وأعداد سابقة

## Other Sources

IMF, International Financial Statistics Yearbook 2001, International Financial Statistics May 2003 and previous issues

IMF, World Economic Outlook, April 2003

## مصادر أخرى

صندوق النقد الدولي، الكتاب السنوي للإحصاءات المالية الدولية ٢٠٠١، والإحصاءات المالية الدولية، أيار/مايو ٢٠٠٣ وأعداد سابقة

صندوق النقد الدولي، الرؤية الاقتصادية العالمية، نيسان/أبريل ٢٠٠٣

