

UNITED NATIONS
ECONOMIC COMMISSION FOR WESTERN ASIA




الأمم المتحدة
اللجنة الاقتصادية لغربي آسيا

دراسات الدخل القومي
NATIONAL ACCOUNTS STUDIES

النشرة الثانية
الناتج المحلي الاجمالي لاقطار اللجنة الاقتصادية لغربي آسيا
خلال الفترة ١٩٦٠ - ١٩٧٦

Bulletin No. 2
Gross Domestic Product of the ECWA Countries
throughout the period 1960 - 1976

مايو / أيار ١٩٧٩
May 1979



UNITED NATIONS
ECONOMIC COMMISSION FOR WESTERN ASIA

الأمم المتحدة
اللجنة الاقتصادية لغربي آسيا

دراسات الدخل القومي

NATIONAL ACCOUNTS STUDIES

النشرة الثانية

النتائج المحلي الاجمالي لاقطار اللجنة الاقتصادية لغربي آسيا

خلال الفترة ١٩٦٠-١٩٧٦

Bulletin No. 2

Gross Domestic Product of the ECWA Countries
throughout the period 1960-1976


مايو/أيار ١٩٧٩

May 1979

79-2568



	الصفحة	
	Page	
Introduction	1	المقدمة
<u>Chapter I</u>		<u>الفصل الاول</u>
Gross Domestic Product at Current Prices	5	الناتج المحلي الاجمالي بالاسعار الجارية
- Gross Domestic Product by Sub-Regions	6	- الناتج المحلي الاجمالي حسب المناطق
- Gross Domestic Product by kind of Economic Activity and by Sub- Regions	9	- الناتج المحلي الاجمالي حسب النشاط الاقتصادي وحسب المناطق
- Expenditure on Gross Domestic Product	34	- الانفاق على الناتج المحلي الاجمالي
<u>Chapter II</u>		<u>الفصل الثاني</u>
Gross Domestic Product at Constant Prices of 1970	61	الناتج المحلي الاجمالي بالاسعار الثابتة لعام 1970
- Gross Domestic Product by Sub-Regions	62	- الناتج المحلي الاجمالي حسب المناطق
- Gross Domestic Product by kind of Economic Activity and by Sub- Regions ..	65	- الناتج المحلي الاجمالي حسب النشاط الاقتصادي وحسب المناطق
- Average Annual Rates of Growth of Gross Domestic Product by Kind of Economic Activity and by Sub- Regions	90	- معدل الزيادات السنوية للناتج المحلي الاجمالي حسب النشاط الاقتصادي وحسب المناطق
- Implicit Price Deflator of Gross Domestic Product by kind of Economic Activity	92	- الارقام القياسية الضمنية لاسعار الناتج المحلي الاجمالي حسب النشاط الاقتصادي
- Implicit Price Deflator of Gross Domestic Product by Sub-Regions	93	- الارقام القياسية الضمنية لاسعار الناتج المحلي الاجمالي حسب المناطق
<u>Annex -1-</u>		<u>الملاحق -1-</u>
Real Gross Domestic Product Base Year 1970	95	الناتج المحلي الاجمالي الحقيقي سنة الاساس 1970
<u>Annex -2-</u>		<u>الملاحق -2-</u>
Gross Domestic Product by Country	101	الناتج المحلي الاجمالي حسب البلدان



INTRODUCTION

The Economic Commission for Western Asia is pleased to issue the second of a series of Bulletins of National Accounts Studies on the ECWA Countries. This second Bulletin deals with the economic growth of the countries of the ECWA Region throughout the period 1960-1976 by considering the gross domestic product estimates at current and at constant prices.

This Bulletin is essentially a further step towards the gradual preparation for the National Accounts Yearbook of the countries of ECWA. Thus, in addition to the gross domestic product accounts at constant prices (by using the purely physical method) and the real product accounts (by using the purchasing power fluctuations with respect to the external world), this bulletin also includes the expenditure accounts of the gross domestic product. Subsequent Bulletins will include new additions such as the consolidated accounts of the nation, capital formation accounts and accounts of the institutional sectors (public enterprises sector, government sector ...).

These additions will be introduced gradually until the publication assumes the envisaged form of the afore-mentioned Yearbook.

المقدمة

يسر اللجنة الاقتصادية لغربي آسيا أن تصدر النشرة الثانية من "دراسات الدخل القومي لاقطار اللجنة الاقتصادية لغربي آسيا". وتعالج هذه النشرة قياس النمو الاقتصادي لاقطار هذه المنطقة خلال الفترة ١٩٦٠ - ١٩٧٦ عن طريق احتساب الناتج المحلي الاجمالي بالاسعار الجارية والاسعار الثابتة.

ولست هذه النشرة في الحقيقة، سوى غطوة متطورة عن النشرة السابقة بغية الوصول تدريجيا الى استكمال اعداد الكتاب السنوي للحسابات القومية لاقطار اللجنة الاقتصادية لغربي آسيا. فقد اضيفت اليها حسابات الانفاق على الناتج المحلي كما تضمنت حسابات الناتج بالاسعار الثابتة (عن طريق استخدام الطريقة الكمية الصرفة) وحسابات الناتج بالاسعار الحقيقية (عن طريق استخدام تطور التوة الشرائية بالنسبة للعالم الخارجي). وسوف تتضمن النشرات القادمة اضافات جديدة، مثل الحسابات القومية الموحدة، وحسابات تكوين رأس المال والحسابات على المستوى القطاعي (القطاع العام للاعمال، القطاع الحكومي ...). وسوف تأتي هذه الاضافات بشكل متتابع وتدرجي حتى تأخذ النشرة شكل الكتاب السنوي المنوه عنه أعلاه.

For Gross Domestic Product we have used, for all countries, the definition introduced in the United Nations System of National Accounts. And for Economic Activities we have adopted the definition of the United Nations Yearbook of National Accounts.

As in the previous Bulletin, the countries of the ECWA Region have been classified into the following sub-regions:

1. The Northern Sub-Region. It includes Iraq, Jordan, Lebanon and Syria.
2. The Gulf Sub-Region. It includes Bahrain, Kuwait, Qatar, Oman, Saudi Arabia and United Arab Emirates.
3. The Southern Sub-Region. It includes the Yemen Arab Republic and the People's Democratic Republic of Yemen.

The Study consists of two chapters and two annexes.

Chapter I deals with the gross domestic product, by economic activity and by expenditure at current prices.

Chapter II deals with the gross domestic product by economic activity at constant 1970 prices and with implicit price deflator index of gross domestic product and its components.

هذا وقد اتبعنا في تعريف الناتج المحلي الاجمالي لجميع الاقطار التعريف المذكور في نظام المحاسبة القومية للامم المتحدة . أما تصنيف النشاطات الاقتصادية فقد جاء وفقاً للتصنيف المذكور في الكتاب السنوي للحسابات القومية الصادر عن الامم المتحدة .

وقد قسمت اقطار اللجنة الاقتصادية كما في النشرة السابقة الى ثلاث مناطق جغرافية كالآتي :

١- المنطقة الشمالية وتشمل العراق والاردن ولبنان وسوريا .

٢- منطقة الخليج وتشمل البحرين والكويت وقطر وعمان والسعودية والامارات العربية المتحدة .

٣- المنطقة الجنوبية وتشمل الجمهورية العربية اليمنية وجمهورية اليمن الديمقراطية الشعبية .

وتتألف هذه النشرة من فصلين وطعنين .

يعالج الفصل الاول الناتج المحلي الاجمالي حسب النشاط الاقتصادي وحسب الانفاق بالاسعار الجارية .

ويعالج الفصل الثاني الناتج المحلي الاجمالي حسب النشاط الاقتصادي بالاسعار الثابتة لعام ١٩٧٠ كما يعالج الارقام القياسية الضمنية لاسعار الناتج المحلي وقطاعاته .

Annex 1 is a preliminary attempt at measuring real gross domestic product by economic activity. The values are expressed in dollars at 1970 exchange rates.

Annex 2 includes data on individual countries by local currencies. These data form the main raw statistical sources for the estimates listed in Chapters I & II and annex 1 and derived by the ECWA Statistics Unit.

The Secretariat of the Economic Commission for Western Asia hopes that this study will be useful to economists, researchers, planners and policy-makers and welcomes any comments or suggestions.

أما الطحق ١ فهو محاولة أولية لقياس الناتج المحلي الإجمالي الحقيقي بحسب النشاط الاقتصادي . وقد تم تقدير القيم بالدولارات على أساس أسعار الصرف لعام ١٩٧٠ .

ويتضمن الطحق ٢ البيانات الإحصائية لكل قطر من الأقاليم كما وردت بالخطوة المحلية . وتشكل هذه البيانات المصدر الإحصائي الرئيسي للتقديرات التي اعتسبت بها الوحدة الإحصائية للجنة والتي أدرجت في الفصلين الأول والثاني والطحق الأول من هذه الدراسة .

هذا وتأمل اللجنة الاقتصادية لغربي آسيا أن تحقق هذه الدراسة للاقتصاديين والباحثين والمخططين الفائدة المرجوة منها كما ترعّب بأي اقتراح أو تعليق .



الفصل الأول

Chapter I

الناتج المحلي الإجمالي بالأسعار الجارية

Gross Domestic Product at Current Prices

A-1
الناتج المحلي الاجمالي حسب المناطق بالاسعار الجارية
بملايين الدولارات الاميركية

Gross domestic product by sub-regions at current prices
Million US \$

	الشمال North	الخليج Gulf	الجنوب South	المجموع Total
1960	3650	3240	410	7300
1961	3900	3590	430	8000
1962	4300	4020	460	8700
1963	4410	4300	430	9270
1964	5040	4000	500	10340
1965	5470	5250	510	11230
1966	5700	5930	520	12230
1967	5730	6470	470	12670
1968	6420	7250	460	14130
1969	6930	7960	450	15340
1970	7310	8020	460	16590
1971	8800	12490	580	21870
1972	9610	15940	670	26220
1973	11720	30190	320	42730
1974	20430	56710	1060	78200
1975	22770	63500	1300	92570
1976 ^{1/}	24430	32360	1660	108450

A-2

الناتج المحلي الاجمالي حسب المناطق
نسب مئوية

Gross domestic product by sub-regions
in percent

	الشمال North	الخليج Gulf	الجنوب South	المجموع Total
1960	50	44	6	100
1961	50	45	5	100
1962	49	46	5	100
1963	48	47	5	100
1964	49	46	5	100
1965	49	47	4	100
1966	47	49	4	100
1967	45	51	4	100
1968	45	51	3	100
1969	45	52	3	100
1970	44	53	3	100
1971	40	57	3	100
1972	37	61	2	100
1973	27	71	2	100
1974	26	73	1	100
1975	25	74	1	100
1976 ^{1/}	22	76	2	100

A-3

الارقام القياسية للنتاج المحلي الاجمالي حسب المناطق
سنة الاساس ١٩٧٠ = ١٠٠

Indices of gross domestic product by sub-regions
Base year 1970 = 100

	الشمال North	الخليج Gulf	الجنوب South	المجموع Total
1960	50	37	89	44
1961	54	41	93	48
1962	59	46	100	53
1963	60	50	104	56
1964	69	54	109	62
1965	75	60	111	68
1966	79	67	113	74
1967	78	73	102	76
1968	88	82	100	85
1969	95	90	98	92
1970	100	100	100	100
1971	120	142	126	132
1972	131	181	146	158
1973	160	342	178	258
1974	279	643	230	471
1975	311	777	282	558
1976 ^{1/}	334	934	361	654

B-1

النتاج المحلي الاجمالي حسب النشاط الاقتصادي بالاسعار الجارية
بملايين الدولارات الاميركية

Gross domestic product by kind of economic activity
at current prices - Million US \$

	الزراعة والصيد والغابات Agriculture, forestry & fishing	التعدين والتحجير Mining and quarrying	الصناعات التحويلية Manufacturing	الكهرباء والغاز والماء Electricity gas & water	التشييد Construction	تجارة الخطبة والمفرق Wholesale & retail trade	النقل والمواصلات Transport & Communication	خدمات أخرى (٢) Other ^{2/}	النتاج المحلي الاجمالي Gross domestic product
1960	979	2235	677	99	292	1066	429	1523	7300
1961	1150	2392	730	110	323	1139	463	1688	8000
1962	1354	2654	789	122	330	1178	520	1833	8780
1963	1273	2870	847	125	398	1267	603	1807	9270
1964	1441	3205	923	146	435	1427	605	2158	10340
1965	1510	3507	1019	159	497	1523	694	2321	11230
1966	1489	3931	1107	179	548	1627	767	2582	12230
1967	1544	4033	1174	203	583	1665	780	2688	12670
1968	1504	4676	1301	232	655	1861	891	3010	14130
1969	1602	4994	1499	265	705	2011	970	3294	15340
1970	1638	5905	1622	290	728	2110	1045	3252	16590
1971	1348	9121	1901	340	935	2480	1224	4021	21870
1972	2306	10925	2156	343	1110	2814	1422	5064	26220
1973	2362	23011	3182	433	1609	3661	1911	6561	42730
1974	3075	50158	5336	510	2531	5124	2568	8898	78200
1975	3521	57197	5664	595	4435	6202	3454	11502	92570
1976 ^{1/}	3957	63725	6690	716	7392	7949	4200	13821	108450

B-2
الارقام القياسية للنتاج المحلي الاجمالي حسب النشاط الاقتصادي -
سنة الاساس ١٩٧٠ = ١٠٠

Indices of gross domestic product by kind of economic activity
Base year 1970 = 100

	الزراعة والصيد والغابات Agriculture, forestry & fishing	التعدين والمحاجر Mining and quarrying	الصناعات التحويلية Manufacturing	الكهرباء والغاز والماء Electricity gas & water	التشييد Construction	تجارة الجملة والمفرق Wholesale & retail trade	النقل والمواصلات Transport & communication	خدمات اخرى (٢) Other ^{2/}	النتاج المحلي الاجمالي Gross domestic product
1960	60	38	42	34	40	51	41	47	44
1961	70	41	45	38	44	54	45	52	48
1962	83	45	49	42	45	56	50	56	53
1963	78	49	52	43	55	60	58	58	56
1964	88	54	57	50	60	68	58	66	62
1965	92	59	63	55	68	72	66	71	68
1966	91	67	68	62	75	77	73	79	74
1967	94	68	72	70	80	79	75	83	76
1968	92	79	80	80	90	88	85	93	85
1969	98	85	93	91	97	95	93	101	92
1970	100	100	100	100	100	100	100	100	100
1971	113	154	117	117	128	118	117	124	132
1972	146	185	133	118	152	133	136	156	158
1973	144	390	196	149	221	174	183	202	258
1974	188	849	329	176	348	243	246	274	471
1975	215	969	349	205	609	294	331	354	558
1976 ^{1/}	242	1079	412	247	1016	377	402	425	654

الناتج المحلي الاجمالي حسب النشاط الاقتصادي بالاسعار الجارية
في منطقة الشمال - بملايين الدولارات الاميركية

Gross domestic product by kind of economic activity at current prices
in the Northern Sub-Region - Million US \$

	الزراعة الصيد والغابات Agriculture, forestry & fishing	التعدين والمحاجر Mining and quarrying	الصناعات التحويلية Manufacturing	الكهرباء الغاز والماء Electricity gas & water	التشييد Construction	تجارة الجملة والمفرق Wholesale & retail trade	النقل والمواصلات Transport & communication	خدمات اخرى (٢) Other ^{2/}	الناتج المحلي الاجمالي Gross domestic product
1960	603	600	409	38	138	722	286	854	3650
1961	745	596	437	42	147	763	307	943	3980
1962	911	615	464	48	138	775	335	1014	4300
1963	307	711	492	44	143	804	338	1071	4410
1964	980	786	536	58	176	949	333	1222	5040
1965	1057	814	602	60	197	1012	391	1337	5470
1966	1021	877	658	68	222	1077	411	1446	5780
1967	1065	796	655	71	199	1088	407	1449	5730
1968	1014	1010	732	78	232	1222	489	1643	6420
1969	1091	1001	836	89	251	1309	515	1838	6930
1970	1116	1101	858	94	257	1381	546	1957	7310
1971	1223	1647	1000	105	310	1611	613	2291	8800
1972	1704	1327	1114	116	337	1759	674	2579	9610
1973	1538	2056	1441	151	466	2126	819	3123	11720
1974	2083	7357	1808	157	637	2905	1051	4432	20430
1975	2517	8425	1778	173	749	2993	1174	5161	22770
1976 ^{1/}	2631	9047	1836	190	1702	2873	1238	4913	24430

B-4

الناتج المحلي الاجمالي حسب النشاط الاقتصادي بالاسعار الجارية
في منطقة الخليج - بملايين الدولارات الاميركية

Gross domestic product by kind of economic activity at current prices
in the Gulf Sub-Region - Million US \$

	الزراعة الصيد والغابات Agriculture, forestry & fishing	التعدين والمحاجر Mining & quarrying	الصناعات التحويلية Manufacturing	الكهرباء الغاز والماء Electricity gas & water	التشييد Construction	تجارة الجملة والمفرق Wholesale & retail trade	النقل والمواصلات Transport & communi- cation	خدمات اخرى (٢) Other ^{2/}	الناتج المحلي الاجمالي Gross domestic product
1960	198	1632	222	59	132	269	129	599	3240
1961	221	1793	246	66	150	297	143	674	3590
1962	251	2036	273	71	166	318	164	741	4020
1963	270	2155	300	78	226	374	240	737	4380
1964	266	2415	328	84	230	386	244	847	4800
1965	259	2690	353	94	269	420	273	892	5250
1966	269	3051	385	106	300	453	325	1041	5930
1967	288	3234	462	129	364	490	353	1150	6470
1968	301	3663	515	150	405	551	383	1282	7250
1969	323	3990	611	172	436	611	436	1381	7960
1970	331	4801	712	192	453	640	480	1211	8820
1971	362	7470	857	231	600	766	587	1617	12490
1972	386	9594	990	222	741	941	720	2346	15940
1973	464	20949	1686	277	1101	1387	1057	3269	30190
1974	513	42794	3447	347	1845	2032	1476	4256	56710
1975	640	48765	3791	416	3630	2960	2229	6069	68500
1976 ^{1/}	727	54665	4739	518	5583	4729	2903	8490	82360

B-5

الناتج المحلي الاجمالي حسب النشاط الاقتصادي بالاسعار الجارية في
منطقة الجنوب - بملايين الدولارات الاميركية

Gross domestic product by kind of economic activity at current prices
in the Southern Sub-Region - Million US \$

	الزراعة والصيد والغابات Agriculture, forestry & fishing	التعدين والمحاجر Mining and quarrying	الصناعات التحويلية Manufacturing	الكهرباء والغاز والماء Electricity gas & water	التشييد Construction	تجارة الجملة والمفرق Wholesale & retail trade	النقل والمواصلات Transport & communication	خدمات اخرى (٢) Other ^{2/}	الناتج المحلي الاجمالي Gross domestic product
1960	178	3	46	2	22	75	14	70	410
1961	184	3	47	2	26	79	18	71	430
1962	192	3	52	3	26	85	21	78	460
1963	196	4	55	3	29	89	25	79	480
1964	195	4	59	4	29	92	28	89	500
1965	194	3	64	5	31	91	30	92	510
1966	199	3	64	5	26	97	31	95	520
1967	191	3	57	3	20	87	20	89	470
1968	189	3	54	4	18	88	19	85	460
1969	188	3	52	4	18	91	19	75	450
1970	191	3	52	4	18	89	19	84	460
1971	263	4	44	4	25	103	24	113	580
1972	296	4	52	5	32	114	28	139	670
1973	360	6	55	5	42	148	35	169	820
1974	479	7	81	6	49	187	41	210	1060
1975	564	7	95	6	56	249	51	272	1300
1976 ^{1/}	599	13	115	8	107	347	59	412	1660

B-6

الارقام القياسية للنتاج المحلي الاجمالي حسب النشاط الاقتصادي
في منطقة الشمال - سنة الاساس ١٩٧٠ = ١٠٠

Indices of the gross domestic product by kind of economic activity
in the Northern Sub-Region - Base year 1970 = 100

	الزراعة الصيد والغابات Agriculture, forestry & fishing	التعدين والمحاجر Mining and quarrying	الصناعات التحويلية Manufacturing	الكهرباء الغاز والماء Electricity gas and water	التشييد Construction	تجارة الجملة والمفرق Wholesale & retail trade	النقل والمواصلات Transport & communi- cation	خدمات (اخرى) Other ^{2/}	النتاج المحلي الاجمالي Gross domestic product
1960	54	54	48	40	54	52	52	44	50
1961	67	54	51	45	57	55	56	48	54
1962	82	56	54	51	54	56	61	52	59
1963	72	65	57	47	56	58	62	55	60
1964	88	71	62	62	68	69	61	62	69
1965	95	74	70	64	77	73	72	68	75
1966	91	80	77	72	86	78	75	74	79
1967	95	72	76	76	77	79	75	74	78
1968	91	92	85	83	90	88	90	84	88
1969	98	91	97	95	98	95	94	94	95
1970	100	100	100	100	100	100	100	100	100
1971	110	150	117	112	121	117	112	117	120
1972	153	121	130	123	131	127	123	132	131
1973	138	187	168	161	181	154	150	160	160
1974	187	668	211	167	248	210	192	226	279
1975	208	765	207	184	291	217	215	264	311
1976 ^{1/}	236	822	214	202	662	208	227	251	334

B-7

الارقام القياسية للناتج المحلي الاجمالي حسب النشاط الاقتصادي
في منطقة الخليج - سنة الاساس ١٩٧٠ = ١٠٠

Indices of gross domestic product by kind of economic activity in
the Gulf Sub-Region - Base year 1970 = 100

	الزراعة الصيد والغابات Agriculture, forestry & fishing	التعدين والمحاجر Mining and quarrying	الصناعات التحويلية Manufacturing	الكهرباء الغاز والماء Electricity gas & water	التشييد Construction	تجارة الجملة والمفرق Wholesale & retail trade	النقل والمواصلات Transport & communication	خدمات اخرى (٢) Other ^{2/}	الناتج المحلي الاجمالي Gross domestic product
1960	60	34	31	31	29	42	27	49	37
1961	67	37	35	34	33	46	30	56	41
1962	76	42	38	37	37	50	34	61	46
1963	82	45	42	40	50	58	50	61	50
1964	80	50	46	44	51	60	51	70	54
1965	78	56	50	49	59	66	57	74	60
1966	81	64	54	55	66	71	68	86	67
1967	87	67	65	67	80	77	74	95	73
1968	91	76	72	78	89	86	80	106	82
1969	98	83	86	90	96	95	91	114	90
1970	100	100	100	100	100	100	100	100	100
1971	109	156	120	120	132	120	122	134	142
1972	117	200	139	116	164	147	150	194	181
1973	140	436	237	144	243	217	220	270	342
1974	155	891	484	181	407	318	308	351	643
1975	193	1016	532	217	801	462	464	501	777
1976 ^{1/}	220	1139	666	270	1233	739	605	702	934

B-8

الارقام القياسية للنتاج المحلي الاجمالي حسب النشاط الاقتصادي في منطقة الجنوب - سنة الاساس ١٩٧٠ = ١٠٠

Indices of gross domestic product by kind of economic activity in the Southern Sub-Region - Base year 1970 = 100

	الزراعة الصيد والغابات Agriculture, forestry & fishing	التعدين والمحاجر Mining and quarrying	الصناعات التحويلية Manufacturing	الكهرباء الغاز والماء Electricity gas & water	التشييد Construction	تجارة الجملة والمفرق Wholesale & retail trade	النقل والمواصلات Transport & communication	خدمات اخرى (٢) Other ^{2/}	النتاج المحلي الاجمالي Gross domestic product
1960	93	100	88	50	122	84	74	83	89
1961	96	100	90	50	144	89	95	85	93
1962	100	100	100	75	144	96	111	93	100
1963	103	133	106	75	161	100	132	94	104
1964	102	133	113	100	161	103	147	106	109
1965	102	100	123	125	172	102	158	110	111
1966	104	100	123	125	144	109	163	113	113
1967	100	100	110	75	111	98	105	106	102
1968	99	100	104	100	100	99	100	101	100
1969	98	100	100	100	100	102	100	89	98
1970	100	100	100	100	100	100	100	100	100
1971	138	133	85	100	139	116	126	135	126
1972	155	133	100	125	178	128	147	166	146
1973	188	200	106	125	233	166	184	201	178
1974	251	233	156	150	272	210	216	250	230
1975	295	233	183	150	311	280	268	324	282
1976 ^{1/}	314	433	221	200	594	390	311	490	361

B-9

الناتج المحلي الاجمالي حسب النشاط الاقتصادي وحسب
المناطق لعام ١٩٦٠ بالاسمار الجارية
بملايين الدولارات الاميركية

Gross domestic product by kind of economic activity
and by sub-regions for 1960, at current prices
In million US Dollars

	الشمال North	الخليج Gulf	الجنوب South	المجموع Total	
Agriculture, forestry and fishing	603	198	178	979	الزراعة الصيد والغابات
Mining and quarrying	600	1632	3	2235	التعدين والتحجير
Manufacturing	409	222	46	677	الصناعات انتحولية
Electricity, gas and water	38	59	2	99	الكهرباء ، الغاز والماء
Construction	138	132	22	292	التشييد
Wholesale and retail trade	722	269	75	1066	تجارة الجملة والمفرق
Transport and com- munication	286	129	14	429	النقل والمواصلات
Other ^{2/}	854	599	70	1523	خدمات أخرى (٢)
Gross domestic product	3650	3240	410	7300	الناتج المحلي الاجمالي

B-10

الناتج المحلي الاجمالي حسب النشاط الاقتصادي وحسب
المناطق لعام ١٩٦١ بالاسعار الجارية
بملايين الدولارات الاميركية

Gross domestic product by kind of economic activity
and by sub-regions for 1961 at current prices
In million US Dollars

	الشمال North	الخليج Gulf	الجنوب South	المجموع Total	
Agriculture, forestry and fishing	745	221	184	1150	الزراعة ، الصيد والغابات
Mining and quarrying	596	1793	3	2392	التعدين والتحجير
Manufacturing	437	246	47	730	الصناعات التحويلية
Electricity, gas and water	42	66	2	110	الكهرباء ، الغاز والماء
Construction	147	150	26	323	التشييد
Wholesale and retail trade	763	297	79	1139	تجارة الجملة والمفرق
Transport and com- munication	307	143	18	468	النقل والمواصلات
Other ^{2/}	943	674	71	1688	خدمات اخرى (٢)
Gross domestic product	3980	3590	430	8000	الناتج المحلي الاجمالي

B-11

الناتج المحلي الاجمالي حسب النشاط الاقتصادي وحسب
المناطق لعام ١٩٦٢ بالاسعار الجارية
بملايين الدولارات الاميركية

Gross domestic product by kind of economic activity
and by sub-regions for 1962 at current prices
In million US Dollars

	الشمال North	الخليج Gulf	الجنوب South	المجموع Total	
Agriculture, forestry and fishing	911	251	192	1354	الزراعة ، الصيد والغابات
Mining and quarrying	615	2036	3	2654	التعدين والتحجير
Manufacturing	464	273	52	789	الصناعات التحويلية
Electricity, gas and water	48	71	3	122	الكهرباء ، الغاز والماء
Construction	138	166	26	330	التشييد
Wholesale and retail trade	775	318	85	1178	تجارة الجملة والفرق
Transport and communi- cations	335	164	21	520	النقل والمواصلات
Other ^{2/}	1014	741	78	1833	خدمات أخرى (٢)
Gross domestic product	4300	4020	460	8780	الناتج المحلي الاجمالي

B-12
الناتج المحلي الاجمالي حسب النشاط الاقتصادي وحسب
المناطق لعام ١٩٦٣ بالاسعار الجارية
بملايين الدولارات الاميركية

Gross domestic product by kind of economic activity
and by sub-regions for 1963 at current prices
In million US Dollars

	الشمال North	الخليج Gulf	الجنوب South	المجموع Total	
Agriculture, forestry and fishing	807	270	196	1273	الزراعة ، الصيد والغابات
Mining and quarrying	711	2155	4	2870	التعدين والتحجير
Manufacturing	492	300	55	847	الصناعات التحويلية
Electricity, gas and water	44	78	3	125	الكهرباء ، الغاز والماء
Construction	143	226	29	398	التشييد
Wholesale and retail trade	804	374	89	1267	تجارة الجملة والمفرق
Transport and communication	338	240	25	603	النقل والمواصلات
Other ^{2/}	1071	737	79	1887	خدمات أخرى (٢)
Gross domestic product	4410	4380	480	9270	الناتج المحلي الاجمالي

B-13

الناتج المحلي الاجمالي حسب النشاط الاقتصادي وحسب
المناطق لعام ١٩٦٤ بالاسعار الجارية
بملايين الدولارات الاميركية

Gross domestic product by kind of economic activity
and by sub-regions for 1964 at current prices
In million US Dollars

	الشمال North	الخليج Gulf	الجنوب South	المجموع Total	
Agriculture, forestry and fishing	980	266	195	1441	الزراعة ، الصيد والغابات
Mining and quarrying	786	2415	4	3205	التعدين والتحجير
Manufacturing	536	328	59	923	الصناعات التحويلية
Electricity, gas and water	58	84	4	146	الكهرباء ، الغاز والماء
Construction	176	230	29	435	التشييد
Wholesale and retail trade	949	386	92	1427	تجارة الجملة والمفرق
Transport and communication	333	244	28	605	النقل والمواصلات
Other ^{2/}	1222	847	89	2158	خدمات أخرى (٢)
Gross domestic product	5040	4800	500	10340	الناتج المحلي الاجمالي

B-14

الناتج المحلي الاجمالي حسب النشاط الاقتصادي وحسب
المنطق لعام ١٩٦٥ بالاسمار الجارية
بملايين الدولارات الاميركية

Gross domestic product by kind of economic activity
and by sub-regions for 1965 at current prices
In million US Dollars

	الشمال North	الخليج Gulf	الجنوب South	المجموع Total	
Agriculture, forestry and fishing	1057	259	194	1510	الزراعة ، الصيد والغابات
Mining and quarrying	814	2690	3	3507	التعدين والتحجير
Manufacturing	602	353	64	1019	الصناعات التحويلية
Electricity, gas and water	60	94	5	159	الكهرباء ، الغاز والماء
Construction	197	269	31	497	التشييد
Wholesale and retail trade	1012	420	91	1523	تجارة الجملة والمفرق
Transport and communication	391	273	30	694	النقل والمواصلات
Other ^{2/}	1337	892	92	2321	خدمات أخرى (٢)
Gross domestic product	5470	5250	510	11230	الناتج المحلي الاجمالي

B-15

الناتج المحلي الاجمالي حسب النشاط الاقتصادي وحسب
المناطق لعام ١٩٦٦ بالاسعار الجارية
بملايين الدولارات الاميركية

Gross domestic product by kind of economic activity
and by sub-regions for 1966 at current prices
In million US Dollars

	الشمال North	الخليج Gulf	الجنوب South	المجموع Total	
Agriculture, forestry and fishing	1021	269	199	1489	الزراعة ، الصيد والغابات
Mining and quarrying	877	3051	3	3931	التعدين والتحجير
Manufacturing	658	385	64	1107	الصناعات التحويلية
Electricity, gas and water	68	106	5	179	الكهرباء ، الغاز والماء
Construction	222	300	26	548	التشييد
Wholesale and retail trade	1077	453	97	1627	تجارة الجملة والمفرق
Transport and communication	411	325	31	767	النقل والمواصلات
Other ^{2/}	1446	1041	95	2582	خدمات أخرى (٢)
Gross domestic product	5780	5930	520	12230	الناتج المحلي الاجمالي

B-16

الناتج المحلي الاجمالي حسب النشاط الاقتصادي وحسب
المناطق لعام ١٩٦٧ بالاسعار الجارية
بملايين الدولارات الاميركية
Gross domestic product by kind of economic activity
and by sub-regions for 1967 at current prices
In Million US Dollars

	الشمال North	الخليج Gulf	الجنوب South	المجموع Total	
Agriculture, forestry and fishing	1065	288	191	1544	الزراعة، الصيد والغابات
Mining and quarrying	796	3234	3	4033	التعدين والتحجير
Manufacturing	655	462	57	1174	الصناعات التحويلية
Electricity, gas and water	71	129	3	203	الكهرباء، الغاز والماء
Construction	199	364	20	583	التشييد
Wholesale and retail trade	1088	490	87	1665	تجارة الجملة والمفرق
Transport and communication	407	353	20	780	النقل والمواصلات
Other ^{2/}	1449	1150	89	2688	خدمات أخرى (٢)
Gross domestic product	5730	6470	470	12670	الناتج المحلي الاجمالي

B-17

الناتج المحلي الاجمالي حسب النشاط الاقتصادي وحسب
المناطق لعام ١٩٦٨ بالاسعار الجارية
بملايين الدولارات الاميركية

Gross domestic product by kind of economic activity
and by sub-regions for 1968 at current prices
In million US Dollars

	الشمال North	الخليج Gulf	الجنوب South	المجموع Total	
Agriculture, forestry and fishing	1014	301	189	1504	الزراعة ، الصيد والغابات
Mining and quarrying	1010	3663	3	4676	التعدين والتحجير
Manufacturing	732	515	54	1301	الصناعات التحويلية
Electricity, gas and water	78	150	4	252	الكهرباء ، الغاز والماء
Construction	232	405	18	655	التشييد
Wholesale and retail trade	1222	551	88	1861	تجارة الجملة والفرق
Transport and communication	489	383	19	891	النقل والمواصلات
Other ^{2/}	1643	1282	85	3010	خدمات أخرى (٢)
Gross domestic product	6420	7250	460	14130	الناتج المحلي الاجمالي

B-18

الناتج المحلي الاجمالي حسب النشاط الاقتصادي وحسب
المناطق لعام ١٩٦٩ بالاسعار الجارية
بملايين الدولارات الاميركية

Gross domestic product by kind of economic activity
and by sub-regions for 1969 at current prices
In million US Dollars

	الشمال North	الخليج Gulf	الجنوب South	المجموع Total	
Agriculture, forestry and fishing	1091	323	188	1602	الزراعة ، الصيد والغابات
Mining and quarrying	1001	3990	3	4994	التعدين والتحجير
Manufacturing	836	611	52	1499	الصناعات التحويلية
Electricity, gas and water	89	172	4	265	الكهرباء ، الغاز والماء
Construction	251	436	18	705	التشييد
Wholesale and retail trade	1309	611	91	2011	تجارة الجملة والمفرق
Transport and communication	515	436	19	970	النقل والمواصلات
Other ^{2/}	1838	1381	75	3294	خدمات أخرى (٢)
Gross domestic product	6930	7960	450	15340	الناتج المحلي الاجمالي

B-19
الناتج المحلي الاجمالي حسب النشاط الاقتصادي وحسب
المناطق لعام ١٩٧٠ بالاسعار الجارية
بملايين الدولارات الاميركية

Gross domestic product by kind of economic activity
and by sub-regions for 1970 at current prices
In million US Dollars

	الشمال North	الخليج Gulf	الجنوب South	المجموع Total	
Agriculture, forestry and fishing	1116	331	191	1678	الزراعة ، الصيد والغابات
Mining and quarrying	1101	4801	3	5905	التعدين والتحجير
Manufacturing	853	712	52	1622	الصناعات التحويلية
Electricity, gas and water	94	192	4	290	الكهرباء ، الغاز والماء
Construction	257	453	18	728	التشييد
Wholesale and retail trade	1381	640	89	2110	تجارة الجملة والمفرق
Transport and communication	546	480	19	1045	النقل والمواصلات
Other ^{2/}	1957	1211	84	3252	خدمات أخرى (٢)
Gross domestic product	7310	8820	460	16590	الناتج المحلي الاجمالي

B-20

الناتج المحلي الاجمالي حسب النشاط الاقتصادي وحسب
المناطق لعام ١٩٧١ بالاسعار الجارية
بملايين الدولارات الاميركية

Gross domestic product by kind of economic activity
and by-sub-regions for 1971 at current prices
In million US Dollars

	الشمال North	الخليج Gulf	الجنوب South	المجموع Total	
Agriculture, forestry and fishing	1223	362	263	1848	الزراعة ، الصيد والغابات
Mining and quarrying	1647	7470	4	9121	التعدين والتحجير
Manufacturing	1000	857	44	1901	الصناعات التحويلية
Electricity, gas and water	105	231	4	340	الكهرباء ، الغاز والماء
Construction	310	600	25	935	التشييد
Wholesale and retail trade	1611	766	103	2480	تجارة الجملة والمفرق
Transport and communication	613	587	24	1224	النقل والمواصلات
Other ^{2/}	2291	1617	113	4021	خدمات أخرى (٢)
Gross domestic product	8800	12490	580	21870	الناتج المحلي الاجمالي

B-21

الناتج المحلي الاجمالي حسب النشاط الاقتصادي وحسب
المناطق لعام ١٩٧٢ بالاسعار الجارية
بملايين الدولارات الاميركية

Gross domestic product by kind of economic activity
and by sub-regions for 1972 at current prices
In million US Dollars

	الشمال North	الخليج Gulf	الجنوب South	المجموع Total	
Agriculture, forestry and fishing	1704	386	296	2386	الزراعة ، الصيد والغابات
Mining and quarrying	1327	9594	4	10925	التعدين والتحجير
Manufacturing	1114	990	52	2156	الصناعات التحويلية
Electricity, gas and water	116	222	5	343	الكهرباء ، الغاز والماء
Construction	337	741	32	1110	التشييد
Wholesale and retail trade	1759	941	114	2814	تجارة الجملة والمفرق
Transport and c communication	674	720	28	1422	النقل والمواصلات
Other ^{2/}	2579	2346	139	5064	خدمات أخرى (٢)
Gross domestic product	9610	15940	670	26220	الناتج المحلي الاجمالي

B-22

الناتج المحلي الاجمالي حسب النشاط الاقتصادي وحسب
المناطق لعام ١٩٧٣ بالاسعار الجارية
بملايين الدولارات الاميركية

Gross domestic product by kind of economic activity
and by sub-regions for 1973 at current prices
In million US Dollars

	الشمال North	الخليج Gulf	الجنوب South	المجموع Total	
Agriculture, forestry and fishing	1538	464	360	2362	الزراعة، الصيد والغابات
Mining and quarrying	2056	20949	6	23011	التعدين والتحجير
Manufacturing	1441	1686	55	3182	الصناعات التحويلية
Electricity, gas and water	151	277	5	433	الكهرباء، الغاز والماء
Construction	466	1101	42	1609	التشييد
Wholesale and retail trade	2126	1387	148	3661	تجارة الجملة والمفرق
Transport and communication	819	1057	35	1911	النقل والمواصلات
Other ^{2/}	3123	3269	169	6561	خدمات أخرى (٢)
Gross domestic product	11720	30190	820	42730	الناتج المحلي الاجمالي

B-23

الناتج المحلي الاجمالي حسب النشاط الاقتصادي وحسب
المناطق لعام ١٩٧٤ (بالاسعار الجارية
بملايين الدولارات الاميركية

Gross domestic product by kind of economic activity
and by sub-regions for 1974 at current prices
In million US Dollars

	الشمال North	الخليج Gulf	الجنوب South	المجموع Total	
Agriculture, forestry and fishing	2083	513	479	3075	الزراعة ، الصيد والغابات
Mining and quarrying	7357	42794	7	50158	التعدين والتحجير
Manufacturing	1808	3447	81	5336	الصناعات التحويلية
Electricity, gas and water	157	347	6	510	الكهرباء ، الغاز والماء
Construction	637	1845	49	2531	التشييد
Wholesale and retail trade	2905	2032	187	5124	تجارة الجملة والمفرق
Transport and communication	1051	1476	41	2568	النقل والمواصلات
Other ^{2/}	4432	4256	210	8898	خدمات أخرى (٢)
Gross domestic product	20430	56710	1060	78200	الناتج المحلي الاجمالي

B-24

النتاج المحلي الاجمالي حسب النشاط الاقتصادي وحسب
المناطق لعام ١٩٧٥ بالاسعار الجارية
بملايين الدولارات الاميركية

Gross domestic product by kind of economic activity
and by sub-regions for 1975 at current prices
In million US Dollars

	الشمال North	الخليج Gulf	الجنوب South	المجموع Total	
Agriculture, forestry and fishing	2317	640	564	3521	الزراعة ، الصيد والغابات
Mining and quarrying	8425	48765	7	57197	التعدين والتحجير
Manufacturing	1778	3791	95	5664	الصناعات التحويلية
Electricity, gas and water	173	416	6	595	الكهرباء ، الغاز والماء
Construction	749	3630	56	4435	التشييد
Wholesale and retail trade	2993	2960	249	6202	تجارة الجملة والمفرق
Transport and communication	1174	2229	51	3454	النقل والمواصلات
Other ^{2/}	5161	6069	272	11502	خدمات أخرى (٢)
Gross domestic product	22770	68500	1300	92570	النتاج المحلي الاجمالي

B-25

الناتج المحلي الاجمالي حسب النشاط الاقتصادي وحسب
المناطق لعام ١٩٧٦ بالاسعار الجارية
بملايين الدولارات الاميركية

Gross domestic product by kind of economic activity
and by sub-regions for 1976 at current prices
In million US Dollars

	الشمال North	الخليج Gulf	الجنوب South	المجموع Total	
Agriculture, forestry and fishing	2661	727	599	3957	الزراعة ، الصيد والغابات
Mining and quarrying	9047	54665	13	63728	التعدين والتحجير
Manufacturing	1836	4739	115	6690	الصناعات التحويلية
Electricity, gas and water	190	518	8	716	الكهرباء ، الغاز والماء
Construction	1702	5583	107	7393	التشييد
Wholesale and retail trade	2873	4729	347	7949	تجارة الجملة والمفرق
Transport and communication	1238	2903	59	4200	النقل والمواصلات
Other ^{2/}	4913	8496	412	13821	خدمات أخرى (٢)
Gross domestic product	24430	82360	1660	108454	الناتج المحلي الاجمالي

C-1

الانفاق على الناتج المحلي الاجمالي بقيمة المشتري ، بالاسعار الجارية
ملايين الدولارات الاميركية

Expenditure on gross domestic product in purchasers' values,
at current prices
Million US \$

	الانفاق الاستهلاكي النهائي الحكومي Government final con- sumption expenditure	الانفاق الاستهلاكي النهائي الخاص Private final consumption expenditure	التغير في المخزون Change in stocks	تكوين رأس المال الثابت الاجمالي Gross fixed capital formation	صادرات السلع والخدمات Exports of goods and services	ناقص واردات السلع والخدمات Less: imports of goods & services	الناتج المحلي الاجمالي Gross domestic product
1960	1059	3871	-9	1107	3154	1882	7300
1961	1171	4361	2	1130	3312	1976	8000
1962	1276	4597	-2	1228	3766	2085	8780
1963	1383	4589	-20	1404	4186	2272	9270
1964	1594	5139	99	1503	4512	2507	10340
1965	1734	5490	89	1704	4994	2781	11230
1966	1932	5980	50	2022	5527	3281	12230
1967	2214	6162	174	2047	5560	3487	12670
1968	2434	6812	196	2182	6422	3916	14130
1969	2677	7345	236	2398	7038	4354	15340
1970	2991	7604	99	2452	8007	4563	16590
1971	3704	8712	191	3028	11784	5549	21870
1972	4328	9664	464	4043	14393	6672	26220
1973	6355	11849	456	5808	28381	10119	42730
1974	10594	16737	2149	9822	58514	19616	78200
1975	15062	21787	2739	16686	66014	29718	92570
1976 ^{1/}	20257	25950	2101	27821	75327	43006	108450

0-2
الارقام القياسية للانفاق على الناتج المحلي الاجمالي
سنة الاساس ١٩٧٠ = ١٠٠

Indices of expenditure on gross domestic product
Base year 1970 = 100

	الانفاق الاستهلاكي النهائي الحكومي Government final con- sumption expenditure	الانفاق الاستهلاكي النهائي الخاص Private final consumption expenditure	تكوين رأس المال الاجمالي Gross capital formation	صادرات السلع والخدمات Exports of goods and services	ناقص واردات السلع والخدمات Less: im- ports of goods and services	الناتج المحلي الاجمالي Gross domestic product
1960	35	51	43	39	41	44
1961	39	57	44	41	43	48
1962	43	60	44	47	46	53
1963	46	60	54	52	50	56
1964	53	68	63	56	55	62
1965	58	72	70	62	61	68
1966	65	79	81	69	72	74
1967	74	81	87	69	76	76
1968	81	90	93	80	86	85
1969	90	97	103	88	95	92
1970	100	100	100	100	100	100
1971	124	115	126	147	122	132
1972	145	127	177	180	146	158
1973	212	156	246	354	222	258
1974	354	220	469	731	430	471
1975	504	287	761	824	651	558
1976 ^{١/}	677	341	1173	941	943	654

C-3

الانفاق على الناتج المحلي الاجمالي بقيمة المشتري ، بالاسعار الجارية في
منطقة الشمال - بملايين الدولارات الاميركية

Expenditure on gross domestic product in purchasers' values,
at current prices in the Northern Sub-Region
Million US \$

	الانفاق الاستهلاكي النهائي الحكومي Government final con- sumption expenditure	الانفاق الاستهلاكي النهائي الخاص Private final consumption expenditure	التغير في المخزون Change in stocks	تكوين رأس المال الثابت الاجمالي Gross fixed capital formation	صادرات السلع والخدمات Exports of goods and services	ناقص واردات السلع والخدمات Less: im- ports of goods and services	الناتج المحلي الاجمالي Gross domestic product
1960	572	2464	-9	634	1164	1175	3650
1961	624	2803	2	597	1145	1191	3980
1962	664	2879	-2	640	1322	1203	4300
1963	715	2779	-8	724	1457	1257	4410
1964	830	3266	119	767	1407	1349	5040
1965	901	3606	107	812	1486	1442	5470
1966	955	3904	50	931	1574	1634	5780
1967	1040	3754	35	873	1442	1414	5730
1968	1189	4128	-22	928	1762	1565	6420
1969	1315	4408	73	1084	1836	1786	6930
1970	1386	4665	38	1134	1955	1868	7310
1971	1645	5369	160	1349	2678	2401	8800
1972	1812	5827	421	1595	2664	2709	9610
1973	2414	6466	259	2225	4049	3693	11720
1974	4052	9238	1448	3785	9449	7542	20430
1975	4922	11273	1698	4766	10411	10300	22770
1976 ^{1/}	5920	11520	12	5388	10979	9389	24430

C-4

الانفاق على الناتج المحلي الاجمالي بقيمة المشتري، بالاسعار الجارية
في منطقة الخليج - بملايين الدولارات الاميركية

Expenditure on gross domestic product in purchasers' values,
at current prices in the Gulf Sub-Region
Million US \$

	الانفاق الاستهلاكي النهائي الحكومي	الانفاق الاستهلاكي النهائي الخاص	التغير في المخزون	تكوين رأس المال الثابت الاجمالي	صادرات السلع والخدمات	ناقص واردات السلع والخدمات	الناتج المحلي الاجمالي
	Government final con- sumption expenditure	Private final consumption expenditure	Change in stocks	Gross fixed capital formation	Exports of goods and services	Less: im- ports of goods and services	Gross domestic product
1960	427	1033	...	422	1960	602	3240
1961	485	1166	...	472	2138	671	3590
1962	543	1302	...	525	2416	766	4020
1963	600	1368	-12	607	2700	883	4380
1964	690	1410	-20	660	3075	1015	4800
1965	751	1422	-18	808	3478	1191	5250
1966	889	1589	-	1016	3925	1489	5930
1967	1093	1964	139	1118	4097	1941	6470
1968	1171	2223	218	1201	4639	2202	7250
1969	1299	2434	188	1266	5176	2403	7960
1970	1540	2447	67	1275	6023	2532	8820
1971	1974	2779	28	1604	9075	2970	12490
1972	2412	3217	26	2353	11693	3761	15940
1973	3822	4624	162	3459	24283	6160	30190
1974	6396	6526	630	5875	48997	11714	56710
1975	9925	9308	947	11689	55518	18887	68500
1976 ^{1/}	14064	12864	1957	22040	64204	32769	82360

C-5

الانفاق على الناتج المحلي الاجمالي بقيمة المشتري بالاسعار الجارية
في منطقة الجنوب - بمليين الدولارات الاميركية

Expenditure on gross domestic product in purchasers' values,
at current prices in the Southern Sub-Region,
Million US \$

	الانفاق الاستهلاكي الحكومي	الانفاق الاستهلاكي الخاص	التغير في المخزون	تكوين رأس المال الثابت الاجمالي	صادرات السلع والخدمات	ناقص واردات السلع والخدمات	الناتج المحلي الاجمالي
	Government final con- sumption expenditure	Private final consumption expenditure	Change in stocks	Gross fixed capital formation	Exports of goods and services	Less: im- ports of goods and services	Gross domestic product
1960	60	374	...	51	30	105	410
1961	62	392	...	61	29	114	430
1962	69	416	...	63	28	116	460
1963	68	442	...	73	29	132	480
1964	74	463	...	76	30	143	500
1965	82	462	...	84	30	148	510
1966	88	487	...	75	28	158	520
1967	81	444	...	56	21	132	470
1968	74	461	...	53	21	149	460
1969	63	503	-25	48	26	165	450
1970	65	492	-6	43	29	163	460
1971	85	564	3	75	31	178	580
1972	104	620	17	95	36	202	670
1973	119	759	35	124	49	266	820
1974	146	973	71	162	68	360	1060
1975	215	1206	94	231	85	531	1300
1976 ^{1/}	273	1566	132	393	144	848	1660

C-6

الارقام القياسية للانفاق على الناتج المحلي الاجمالي في
منطقة الشمال - سنة الاساس ١٩٧٠ = ١٠٠

Indices of expenditure on gross domestic product
in the Northern Sub-Region
Million US \$

	الانفاق الاستهلاكي النهائي الحكومي Government final con- sumption expenditure	الانفاق الاستهلاكي النهائي الخاص Private final consumption expenditure	تكوين رأس المال الثابت الاجمالي Gross fixed capital formation	صادرات السلع والخدمات Exports of goods and services	ناقص واردات السلع والخدمات Less: imports of goods and services	الناتج المحلي الاجمالي Gross domestic product
1960	41	53	53	60	63	50
1961	45	60	51	59	64	54
1962	48	62	54	68	64	59
1963	52	60	61	75	67	60
1964	60	70	76	72	72	69
1965	65	77	78	76	77	75
1966	69	84	84	81	87	79
1967	75	80	77	74	76	78
1968	86	88	77	90	84	88
1969	95	94	99	94	96	95
1970	100	100	100	100	100	100
1971	119	115	129	137	129	120
1972	131	125	172	136	145	131
1973	174	139	212	207	198	160
1974	292	198	447	483	404	279
1975	355	242	552	533	551	311
1976 ^{1/}	427	247	461	562	503	334

C-7

الارقام القياسية للانفاق على الناتج المحلي الاجمالي في منطقة الخليج

سنة الاساس ١٩٧٠ = ١٠٠

Index numbers of expenditure on gross domestic product in the Gulf Sub-Region - Base year 1970 = 100

	الانفاق الاستهلاكي النهائي الحكومي Government final con- sumption expenditure	الانفاق الاستهلاكي النهائي الخاص Private final consumption expenditure	تكوين رأس المال الاجمالي Gross capital formation	صادرات السلع والخدمات Exports of goods and services	ناقص واردات السلع والخدمات Less: im- ports of goods and services	الناتج المحلي الاجمالي Gross domestic product
1960	28	42	31	33	24	37
1961	31	48	35	35	27	41
1962	35	53	39	40	30	46
1963	39	56	44	45	35	50
1964	45	58	48	51	40	54
1965	49	58	59	58	47	60
1966	58	65	76	65	59	67
1967	71	80	94	68	77	73
1968	76	91	106	77	87	82
1969	84	99	108	86	95	90
1970	100	100	100	100	100	100
1971	128	114	122	151	117	142
1972	157	131	177	194	149	181
1973	248	189	270	403	243	342
1974	415	267	485	813	463	643
1975	644	380	942	922	746	777
1976 ^١	913	526	1788	1066	1294	934

الارقام القياسية للانفاق على الناتج المحلي الاجمالي في منطقة
الجنوب - سنة الاساس ١٩٧٠ = ١٠٠

Indices of expenditure on gross domestic product in the
Southern Sub-Region - Base
year 1970 = 100

	الانفاق الاستهلاكي النهائي الحكومي	الانفاق الاستهلاكي النهائي الخاص	تكوين رأس المال الاجمالي	صادرات السلع والخدمات	ناقص واردات السلع والخدمات	الناتج المحلي الاجمالي
	Government final con- sumption expenditure	Private final consumption expenditure	Gross capital formation	Exports of goods and services	Less: im- ports of goods and services	Gross domestic product
1960	92	76	138	103	64	89
1961	95	80	165	100	70	93
1962	106	85	170	97	71	100
1963	105	90	197	100	81	104
1964	114	94	205	103	88	109
1965	126	94	227	103	91	111
1966	135	99	203	97	97	113
1967	125	90	151	72	81	102
1968	114	94	143	72	91	100
1969	97	102	62	90	101	98
1970	100	100	100	100	100	100
1971	131	115	211	107	109	126
1972	160	126	303	124	124	146
1973	183	154	430	169	163	178
1974	225	198	630	234	221	230
1975	331	245	878	293	326	282
1976 ^{1/}	420	318	1419	497	520	361

C-9

الانفاق على الناتج المحلي الاجمالي بقيمة المشتري بالاسعار الجارية
لـ ١٩٦٠ م
بملايين الدولارات الاميركية

Expenditure on the gross domestic product in purchasers' values
at current prices for 1960
In million US \$

	الشمال North	الخليج Gulf	الجنوب South	المجموع Total	
Government final consumption expenditure	572	427	60	1059	الانفاق الاستهلاكي النهائي الحكومي
Private final consumption expenditure	2464	1033	374	3871	الانفاق الاستهلاكي النهائي الخاص
Change in stocks	-9	-9	التغير في المخزون
Gross fixed capital formation	634	422	51	1107	تكوين رأس المال الثابت الاجمالي
Exports of goods and services	1164	1960	30	3154	صادرات السلع والخدمات
Less - imports of goods and services	1175	602	105	1882	ناقصا - واردات السلع والخدمات
Gross domestic product in purchasers' values	3650	3240	410	7300	الناتج المحلي الاجمالي بقيمة المشتري

C-10

الانفاق على الناتج المحلي الاجمالي بقيمة المشتري بالاسعار الجارية
لعام ١٩٦١
بملايين الدولارات الاميركية

Expenditure on the gross domestic product in purchasers' values
at current prices for 1961
In million US \$

	الشمال	الخليج	الجنوب	المجموع	
	North	Gulf	South	Total	
Government final consumption expenditure	624	485	62	1171	الانفاق الاستهلاكي النهائي الحكومي
Private final consumption expenditure	2803	1166	392	4361	الانفاق الاستهلاكي النهائي الخاص
Change in stocks	2	2	التغير في المخزون
Gross fixed capital formation	597	472	61	1130	تكوين رأس المال الثابت الاجمالي
Exports of goods and services	1145	2138	29	3312	صادرات السلع والخدمات
Less - imports of goods and services	1191	671	114	1976	ناقصا - واردات السلع والخدمات
Gross domestic product in purchasers' values	3980	3590	430	8000	الناتج المحلي الاجمالي بقيمة المشتري

C-11

الانفاق على الناتج المحلي الاجمالي بقيمة المشتري بالاسعار الجارية
لعام ١٩٦٢
بملايين الدولارات الاميركية

Expenditure on the gross domestic product in purchasers' values
at current prices for 1962
In million US \$

	الشمال North	الخليج Gulf	الجنوب South	المجموع Total	
Government final consumption expenditure	654	543	69	1276	الانفاق الاستهلاكي النهائي الحكومي
Private final consumption expenditure	2879	1302	416	4597	الانفاق الاستهلاكي النهائي الخاص
Change in stocks	-2	-2	التغير في المخزون
Gross fixed capital formation	640	525	63	1228	تكوين رأس المال الثابت الاجمالي
Exports of goods and services	1322	2416	28	3766	صادرات السلع والخدمات
Less - imports of goods and services	1203	766	116	2085	ناقصا - واردات السلع والخدمات
Gross domestic product in purchasers' values	4300	4020	460	8780	الناتج المحلي الاجمالي بقيمة المشتري

C-12
الانفاق على الناتج المحلي الاجمالي بقيمة المشتري بالاسعار الجارية
لعام ١٩٦٣
بملايين الدولارات الاميركية

Expenditure on the gross domestic product in purchasers' values
at current prices for 1963
In million US \$

	الشمال North	الخليج Gulf	الجنوب South	المجموع Total	
Government final consumption expenditure	715	600	68	1383	الانفاق الاستهلاكي النهائي الحكومي
Private final consumption expenditure	2779	1368	442	4589	الانفاق الاستهلاكي النهائي الخاص
Change in stocks	-8	-12	...	-20	التغير في المخزون
Gross fixed capital formation	724	607	73	1404	تكوين رأس المال الثابت الاجمالي
Exports of goods and services	1457	2700	29	4186	صادرات السلع والخدمات
Less - imports of goods and services	1257	883	132	2272	ناقصا - واردات السلع والخدمات
Gross domestic product in purchasers' values	4410	4380	480	9270	الناتج المحلي الاجمالي بقيمة المشتري

C-13

الانفاق على الناتج المحلي الاجمالي بقيمة المشتري بالاسعار الجارية
لعام 1964
بملايين الدولارات الاميركية

Expenditure on the gross domestic product in purchasers' values
at current prices, for 1964
In million US \$

	الشمال North	الخليج Gulf	الجنوب South	المجموع Total	
Government final consumption expenditure	830	690	74	1594	الانفاق الاستهلاكي النهائي الحكومي
Private final consumption expenditure	3266	1410	463	5139	الانفاق الاستهلاكي النهائي الخاص
Change in stocks	119	-20	...	99	التغير في المخزون
Gross fixed capital formation	767	660	76	1503	تكوين رأس المال الثابت الاجمالي
Exports of goods and services	1407	3075	30	4512	صادرات السلع والخدمات
Less - imports of goods and services	1349	1015	143	2507	ناقصا - واردات السلع والخدمات
Gross domestic product in purchasers' values	5040	4800	500	10340	الناتج المحلي الاجمالي بقيمة المشتري

C-14

الانفاق على الناتج المحلي الاجمالي بقيمة المشتري ، بالاسعار الجارية
لعام ١٩٦٥
بملايين الدولارات الاميركية

Expenditure on the gross domestic product in purchasers' values,
at current prices, for 1965
In million US \$

	الشمال North	الخليج Gulf	الجنوب South	المجموع Total	
Government final consumption expenditure	901	751	82	1734	الانفاق الاستهلاكي النهائي الحكومي
Private final consumption expenditure	3606	1422	462	5490	الانفاق الاستهلاكي النهائي الخاص
Change in stocks	107	-18	...	89	التغير في المخزون
Gross fixed capital formation	812	808	84	1704	تكوين رأس المال الثابت الاجمالي
Exports of goods and services	1486	3478	30	4994	صادرات السلع والخدمات
Less - imports of goods and services	1442	1191	148	2781	ناقصا - واردات السلع والخدمات
Gross domestic product in purchasers' values	5470	5250	510	11230	الناتج المحلي الاجمالي بقيمة المشتري

C-15

الانفاق على الناتج المحلي الاجمالي بقيمة المشتري ، بالاسعار الجارية
لـ ١٩٦٦ م
بملايين الدولارات الاميركية

Expenditure on the gross domestic product in purchasers' values,
at current prices for 1966
In million US \$

	الشمال North	الخليج Gulf	الجنوب South	المجموع Total	
Government final consumption expenditure	955	889	88	1932	الانفاق الاستهلاكي النهائي الحكومي
Private final consumption expenditure	3904	1589	487	5980	الانفاق الاستهلاكي النهائي الخاص
Change in stocks	50	-	...	50	التغير في المخزون
Gross fixed capital formation	931	1016	75	2022	تكوين رأس المال الثابت الاجمالي
Exports of goods and services	1574	3925	28	5527	صادرات السلع والخدمات
Less - imports of goods and services	1634	1489	158	3281	ناقصا - واردات السلع والخدمات
Gross domestic product in purchasers' values	5780	5930	520	12230	الناتج المحلي الاجمالي بقيمة المشتري

C-16

الانفاق على الناتج المحلي الاجمالي بقيمة المشتري بالاسعار الجارية
لسنة ١٩٦٧
بملايين الدولارات الاميركية

Expenditure on the gross domestic product in purchasers' values,
at current prices for 1967
In million US \$

	الشمال North	الخليج Gulf	الجنوب South	المجموع Total	
Government final consumption expenditure	1040	1093	81	2214	الانفاق الاستهلاكي النهائي الحكومي
Private final consumption expenditure	3754	1964	444	6162	الانفاق الاستهلاكي النهائي الخاص
Change in stocks	35	139	...	174	التغير في المخزون
Gross fixed capital formation	873	1118	56	2047	تكوين رأس المال الثابت الاجمالي
Exports of goods and services	1442	4097	21	5560	صادرات السلع والخدمات
Less - imports of goods and services	1414	1941	132	3487	ناقصا - واردات السلع والخدمات
Gross domestic product in purchasers' values	5730	6470	470	12670	الناتج المحلي الاجمالي بقيمة المشتري

C-17

الانفاق على الناتج المحلي الاجمالي بقيمة المشتري بالاسعار الجارية
لسنة ١٩٦٨
بملايين الدولارات الاميركية

Expenditure on the gross domestic product in purchasers' values,
at current prices for 1968
In million US \$

	الشمال North	الخليج Gulf	الجنوب South	المجموع Total	
Government final consumption expenditure	1189	1171	74	2434	الانفاق الاستهلاكي النهائي الحكومي
Private final consumption expenditure	4128	2223	461	6812	الانفاق الاستهلاكي النهائي الخاص
Change in stocks	-22	218	...	196	التغير في المخزون
Gross fixed capital formation	928	1201	53	2182	تكوين رأس المال الثابت الاجمالي
Exports of goods and services	1762	4639	21	6422	صادرات السلع والخدمات
Less - imports of goods and services	1565	2202	149	3916	ناقصا - واردات السلع والخدمات
Gross domestic product in purchasers' values	6420	7250	460	14130	الناتج المحلي الاجمالي بقيمة المشتري

C-18

الانفاق على الناتج المحلي الاجمالي بقيمة المشتري بالاسعار الجارية
لسنة ١٩٦٩
بملايين الدولارات الاميركية

Expenditure on the gross domestic product in purchasers' values,
at current prices for 1969
In million US \$

	الشمال North	الخليج Gulf	الجنوب South	المجموع Total	
Government final consumption expenditure	1315	1299	63	2677	الانفاق الاستهلاكي النهائي الحكومي
Private final consumption expenditure	4408	2434	503	7345	الانفاق الاستهلاكي النهائي الخاص
Change in stocks	73	188	-25	236	التغير في المخزون
Gross fixed capital formation	1084	1266	48	2398	تكوين رأس المال الثابت الاجمالي
Exports of goods and services	1836	5176	26	7038	صادرات السلع والخدمات
Less - imports of goods and services	1786	2403	165	4354	ناقصا - واردات السلع والخدمات
Gross domestic product in purchasers' values	6930	7960	450	15340	الناتج المحلي الاجمالي بقيمة المشتري

C-19

الانفاق على الناتج المحلي الاجمالي بقيمة المشتري بالاسمار الجارية
لعام ١٩٧٠
بملايين الدولارات الاميركية

Expenditure on the gross domestic product in purchasers' values,
at current prices for 1970
In million US \$

	الشمال North	الخليج Gulf	الجنوب South	المجموع Total	
Government final consumption expenditure	1386	1540	65	2991	الانفاق الاستهلاكي النهائي العكوي
Private final consumption expenditure	4665	2447	492	7604	الانفاق الاستهلاكي النهائي الخاص
Change in stocks	38	67	-6	99	التغير في المخزون
Gross fixed capital formation	1134	1275	43	2452	تكوين رأس المال الثابت الاجمالي
Exports of goods and services	1955	6023	29	8007	صادرات السلع والخدمات
Less - imports of goods and services	1868	2532	163	4563	ناقصا - واردات السلع والخدمات
Gross domestic product in purchasers' values	7310	8320	460	16590	الناتج المحلي الاجمالي بقيمة المشتري

C-20

الانفاق على الناتج المحلي الاجمالي بقيمة المشتري بالاسعار الجارية
لسنة ١٩٧١
بملايين الدولارات الاميركية

Expenditure on the gross domestic product in purchasers' values,
at current prices for 1971
In million US \$

	الشمال North	الخليج Gulf	الجنوب South	المجموع Total	
Government final consumption expenditure	1645	1974	85	3704	الانفاق الاستهلاكي النهائي الحكومي
Private final consumption expenditure	5369	2779	564	8712	الانفاق الاستهلاكي النهائي الخاص
Change in stocks	160	28	3	191	التغير في المخزون
Gross fixed capital formation	1349	1604	75	3028	تكوين رأس المال الثابت الاجمالي
Exports of goods and services	2673	9075	31	11784	صادرات السلع والخدمات
Less - imports of goods and services	2401	2970	173	5549	ناقصا - واردات السلع والخدمات
Gross domestic product in purchasers' values	3800	12490	580	21370	الناتج المحلي الاجمالي بقيمة المشتري

C-21

الانفاق على الناتج المحلي الاجمالي بقيمة المشتري بالاسمار الجارية
لسنة ١٩٧٢
بملايين الدولارات الاميركية

Expenditure on the gross domestic product in purchasers' values,
at current prices for 1972
In million US \$

	الشمال North	الخليج Gulf	الجنوب South	المجموع Total	
Government final consumption expenditure	1812	2412	164	4328	الانفاق الاستهلاكي النهائي الحكومي
Private final consumption expenditure	5327	3217	620	9664	الانفاق الاستهلاكي النهائي الخاص
Change in stocks	421	26	17	464	التغير في المخزون
Gross fixed capital formation	1595	2353	95	4043	تكوين رأس المال الثابت الاجمالي
Exports of goods and services	2664	11693	36	14393	صادرات السلع والخدمات
Less - imports of goods and services	2709	3761	202	6672	ناقصا - واردات السلع والخدمات
Gross domestic product in purchasers' values	9610	15940	670	26220	الناتج المحلي الاجمالي بقيمة المشتري

C-22

الانفاق على الناتج المحلي الاجمالي بقيمة المشتري بالاسعار الجارية
للسنة ١٩٧٣
بملايين الدولارات الاميركية

Expenditure on the gross domestic product in purchasers' values,
at current prices for 1973
In million US \$

	الشمال North	الخليج Gulf	الجنوب South	المجموع Total	
Government final consumption expenditure	2414	3820	119	6355	الانفاق الاستهلاكي النهائي الحكومي
Private final consumption expenditure	6466	4624	759	11849	الانفاق الاستهلاكي النهائي الخاص
Change in stocks	259	162	35	456	التغير في المخزون
Gross fixed capital formation	2225	3459	124	5808	تكوين رأس المال الثابت الاجمالي
Exports of goods and services	4049	24283	49	28381	صادرات السلع والخدمات
Less - imports of goods and services	3693	6160	266	10119	ناقصا - واردات السلع والخدمات
Gross domestic product in purchasers' values	11720	30190	820	42730	الناتج المحلي الاجمالي بقيمة المشتري

C-23

الانفاق على الناتج المحلي الاجمالي بقيمة المشتري بالاسعار الجارية
لسنة ١٩٧٤
بملايين الدولارات الاميركية

Expenditure on the gross domestic product in purchasers' values,
at current prices for 1974
In million US \$

	الشمال North	الخليج Gulf	الجنوب South	المجموع Total	
Government final consumption expenditure	4052	6396	146	10594	الانفاق الاستهلاكي النهائي الحكومي
Private final consumption expenditure	9233	6526	973	16737	الانفاق الاستهلاكي النهائي الخاص
Change in stocks	1448	630	71	2149	التغير في المخزون
Gross fixed capital formation	3785	5875	162	9822	تكوين رأس المال الثابت الاجمالي
Exports of goods and services	9449	48997	68	58514	صادرات السلع والخدمات
Less - imports of goods and services	7542	11714	360	19616	ناقصا - واردات السلع والخدمات
Gross domestic product in purchasers' values	20430	56710	1060	78200	الناتج المحلي الاجمالي بقيمة المشتري

C-24

الانفاق على الناتج المحلي الاجمالي بقيمة المشتري بالاسعار الجارية
لـ ١٩٧٥
بملايين الدولارات الاميركية

Expenditure on the gross domestic product in purchasers' values,
at current prices for 1975
In million US \$

	الشمال North	الخليج Gulf	الجنوب South	المجموع Total	
Government final consumption expenditure	4922	9925	215	15062	الانفاق الاستهلاكي النهائي الحكومي
Private final consumption expenditure	11273	9308	1206	21787	الانفاق الاستهلاكي النهائي الخاص
Change in stocks	1693	947	94	2739	التغير في المخزون
Gross fixed capital formation	4766	11639	231	16636	تكوين رأس المال الثابت الاجمالي
Exports of goods and services	10411	55513	85	66014	صادرات السلع والخدمات
Less - imports of goods and services	10300	13387	531	29718	ناقصا - واردات السلع والخدمات
Gross domestic product in purchasers' values	22770	60500	1300	92570	الناتج المحلي الاجمالي بقيمة المشتري

G-25

الانفاق على الناتج المحلي الاجمالي بقيمة المشتري بالاسعار الجارية

للسنة ١٩٧٦ (١)

بملايين الدولارات الاميركية

Expenditure on the gross domestic product in purchasers' values,
at current prices for 1976^{1/}

In million US \$

	الشمال North	الخليج Gulf	الجنوب South	المجموع Total	
Government final consumption expenditure	5920	14064	273	20258	الانفاق الاستهلاكي النهائي الحكومي
Private final consumption expenditure	11520	12864	1566	25951	الانفاق الاستهلاكي النهائي الخاص
Change in stocks	12	1957	132	2101	التغير في المخزون
Gross fixed capital formation	5338	22040	393	27823	تكوين رأس المال الثابت الاجمالي
Exports of goods and services	10979	64204	144	75330	صادرات السلع والخدمات
Less - imports of goods and services	9389	32769	848	43009	ناقصا - واردات السلع والخدمات
Gross domestic product in purchasers' values	24430	32360	1660	108454	الناتج المحلي الاجمالي بقيمة المشتري


Notes

ملاحظات

1/ Preliminary figures.

2/ Financing, insurance, real estate and business services, community, social and personal services, public administration and defence, restaurants and hotels.

(1) ارقام أولية .
(2) خدمات المال ، التأمين ، العقارات
والاعمال ، الخدمات الاجتماعية
والشخصية ، ادارة الاعمال والدفاع ،
المطاعم والفنادق .



الفصل الثاني
Chapter II

الناتج المحلي الاجمالي بالاسعار الثابتة لعام ١٩٧٠
Gross Domestic Product at Constant Prices of 1970

A-1

النتاج المحلي الاجمالي حسب المناطق
باسعار ١٩٧٠ الثابتة
بملايين الدولارات الاميركية

Gross domestic product by sub-regions
at constant prices of 1970
In million US \$

السنة Year	الشمال North	الخليج Gulf	الجنوب South	المجموع Total
1960	4159	3653	492	8295
1961	4576	3958	512	9046
1962	4981	4443	532	9956
1963	5019	4725	552	10296
1964	5517	5233	571	11321
1965	6029	5759	568	12356
1966	6286	6354	546	13186
1967	6022	6909	489	13420
1968	6703	7592	475	14770
1969	7170	8275	458	15903
1970	7310	8820	460	16590
1971	7903	10338	487	18728
1972	8377	11614	503	20494
1973	8618	13004	512	22134
1974	9588	14035	543	24166
1975	10511	14851	592	25954
1976 ^{1/}	10757	17400	628	28785

النتاج المحلي الاجمالي حسب المناطق
باسعار ١٩٧٠ الثابتة
نسب مئوية

Gross domestic product by sub-regions
at constant prices of 1970
In percent

السنة Year	الشمال North	الخليج Gulf	الجنوب South	المجموع Total
1960	50	44	6	100
1961	50	44	6	100
1962	50	45	5	100
1963	49	46	5	100
1964	49	46	5	100
1965	49	47	4	100
1966	48	48	4	100
1967	45	51	4	100
1968	45	52	3	100
1969	45	52	3	100
1970	44	53	3	100
1971	42	55	3	100
1972	41	57	2	100
1973	39	59	2	100
1974	40	58	2	100
1975	41	57	2	100
1976 ^{2/}	37	61	2	100

A-3

الارقام القياسية للنتاج المحلي الاجمالي حسب المناطق
باسعار ١٩٧٠ الثابتة
سنة الاساس ١٩٧٠ = ١٠٠

Indices of gross domestic product by sub-regions
at constant prices of 1970
Base year 1970 = 100

السنة Year	الشمال North	الخليج Gulf	الجنوب South	المجموع Total
1960	56	41	107	50
1961	63	45	111	55
1962	68	50	116	60
1963	69	54	120	62
1964	75	59	124	68
1965	82	65	123	74
1966	86	72	119	79
1967	82	78	106	81
1968	92	86	103	89
1969	90	94	100	96
1970	100	100	100	100
1971	108	117	106	113
1972	115	132	109	124
1973	113	147	111	133
1974	131	159	118	146
1975	144	163	123	156
1976 ^{1/}	147	197	136	174

الناتج المحلي الإجمالي حسب النشاط الاقتصادي
 باسم عام ١٩٧٠ (النابتنة)
 بملايين الدولارات الأمريكية

Gross domestic product by kind of economic activity
 at constant prices of 1970
 In million US \$

السنة Year	الزراعة والصيد Agriculture forestry & fishing	التعدين والتعجير Mining & quarrying	الصناعات التعميلية Manufacturing	الكهرباء، الغاز والماء Electricity gas and water	التشييد construction	تجارة الجملة والمفروق Wholesale & retail trade	النقل والمواصلات Transport & communi- cation	خدمات أخرى (٢) Others ^{2/}	الناتج المحلي الجمالي Gross domestic product
1960	1139	2530	815	71	366	1280	477	1609	8295
1961	1330	2667	867	86	392	1343	531	1822	9046
1962	1572	2914	922	104	395	1429	575	2045	9956
1963	1456	3133	960	118	453	1433	602	2136	10296
1964	1637	3503	1004	137	492	1542	666	2340	11321
1965	1692	3047	1105	163	547	1666	715	2594	12356
1966	1618	4233	1157	190	646	1770	707	2785	13186
1967	1671	4357	1220	203	648	1733	809	2779	13420
1968	1618	4915	1333	233	715	1941	901	3114	14770
1969	1745	5337	1530	265	741	2082	965	3238	15903
1970	1630	5905	1622	290	728	2110	1045	3252	16590
1971	1689	6882	1796	319	859	2235	1184	3794	18728
1972	1987	7566	1911	368	899	2357	1260	4146	20494
1973	1737	8779	2135	430	997	2603	1469	3984	22134
1974	1913	8792	2316	488	1212	2956	1746	4743	24166
1975	1913	8689	2241	567	1493	3610	2050	5391	25954
1976 ^{1/}	1902	9754	2516	651	1854	3974	2342	5792	28705

الارقام القياسية للناجح المعلي الاجمالي حسب النشاط الاقتصادي
بالاسعار الثابتة لمعام ١٩٧٠
سنة الاساس ١٩٧٠ = ١٠٠

Indices of gross domestic product by kind of economic activity
at constant prices of 1970
Base year 1970 = 100

السنة Year	الزراعة والصيد والغابات Agriculture forestry & fishing	التعدين والتعجير Mining & quarrying	الصناعات التحويلية Manufacturing	الكهرباء، الغاز، الماء Electricity gas and water	التشييد Construction	تجارة الجملة والفندق Wholesale & retail trade	النقل والمواصلات Transport & communi- cation	خدمات أخرى (٢) Others ² / Others	الناجح المعلي الاجمالي Gross domestic product
1960	70	43	50	24	50	61	46	49	50
1961	02	45	53	30	54	64	51	56	55
1962	96	49	57	36	54	63	55	63	60
1963	09	53	59	41	62	63	53	66	62
1964	100	59	62	47	68	73	64	72	68
1965	103	65	63	56	79	79	68	90	74
1966	99	72	71	66	89	84	75	86	79
1967	102	74	75	70	89	82	77	85	81
1968	99	83	82	80	93	92	36	96	89
1969	107	90	94	91	102	99	92	100	96
1970	100	100	100	100	100	100	100	100	100
1971	103	116	111	110	118	106	113	117	113
1972	121	128	118	127	123	112	121	127	124
1973	106	149	132	148	137	123	141	123	133
1974	117	149	143	168	166	140	167	146	146
1975	117	147	138	195	205	171	196	166	150
1976	116	165	155	224	255	188	224	178	156

B-3

الناتج المحلي الإجمالي حسب النصف الأول الاقتصادي

بالأسعار الثابتة لعام 1970

في منطقة الشمال - بولاية الولايات الأمريكية

Gross domestic product by kind of economic activity
at constant prices of 1970

In the Northern Sub-Region - In million US \$

السنة Year	الزراعة والصيد Agriculture forestry & fishing	التعدين Mining & quarrying	الصناعات Manufacturing	الكهرباء، الغاز والماء Electricity gas and water	التشييد Construction	تجارة الجملة والفوق Wholesale & retail trade	النقل والمواصلات Transport & communi- cation	غيره Others ^{2/}	الناتج المحلي الإجمالي Gross domestic product
1960	719	655	499	33	174	896	305	869	4150
1961	891	676	530	39	184	929	343	984	4576
1962	1095	667	562	42	170	989	362	1094	4981
1963	963	744	573	44	176	974	359	1186	5019
1964	1139	809	586	50	191	1055	392	1295	5517
1965	1192	894	650	61	227	1136	415	1454	6029
1966	1120	936	685	69	262	1203	432	1579	6286
1967	1172	830	687	68	224	1125	428	1488	6022
1968	1110	1026	746	80	260	1272	492	1717	6703
1969	1236	1052	847	86	271	1349	516	1813	7170
1970	1116	1101	858	94	257	1381	546	1957	7310
1971	1130	1202	959	99	280	1444	622	2167	7903
1972	1410	1063	1030	113	288	1467	626	2380	8377
1973	1160	1427	1189	132	331	1601	727	2051	8618
1974	1290	1400	1238	155	343	1774	841	2547	9588
1975	1229	1646	1209	166	350	2077	897	2937	10511
1976 ^{1/}	1219	1926	1326	154	619	1596	857	3060	10757

الناتج المحلي الإجمالي حسب النشاط الاقتصادي
بالأسعار الثابتة لعام ١٩٧٠
في منطقة الخليج - مملكة البحرين والولايات الأمريكية

Gross domestic product by kind of economic activity
at constant prices of 1970
In the Gulf Sub-Region - In million US \$

السنة Year	الزراعة والصيد والغابات Agriculture forestry & fishing	التعدين والتعجير Mining & quarrying	الصناعات التحويلية Manufacturing	الكهرباء، الغاز والماء Electricity gas and water	التشييد Construction	تجارة الجملة والمفترق Wholesale & retail trade	النقل والمواصلات Transport & communi- cation	خدمات أخرى (٢) Others ^{2/}	الناتج المحلي الجمالي Gross domestic product
1960	223	1880	266	35	166	293	142	648	3653
1961	247	1988	286	44	180	319	156	738	3958
1962	274	2244	307	58	197	341	181	841	4443
1963	289	2306	332	70	247	362	208	831	4725
1964	297	2691	359	82	269	386	239	910	5233
1965	304	2950	395	97	315	429	265	1004	5759
1966	302	3294	420	116	357	461	317	1087	6354
1967	306	3524	478	131	404	514	355	1197	6909
1968	314	3886	533	149	437	576	390	1307	7592
1969	324	4282	626	175	452	639	431	1346	8275
1970	331	4801	712	192	453	640	480	1211	8820
1971	341	5647	797	216	557	704	541	1535	10330
1972	353	6500	838	251	587	804	611	1670	11614
1973	350	7349	907	293	639	916	717	1833	13004
1974	378	7389	1027	328	842	1100	880	2091	14035
1975	421	7040	979	396	1116	1442	1124	2333	14851
1976 ^{1/}	436	7824	1132	492	1200	2269	1455	2592	17430

الناجى المعطى الاجمالي بحسب النشط الاقتصادى

بالاسعار الثابتة لعمام ١٩٧٠

فى منطقة الجنوب - بملائىن الدولارات الامريكىة

Gross domestic product by kind of economic activity
at constant prices of 1970

In the Southern Sub-Region - In million US \$

السنة Year	الزراعة والصيد والغابات Agriculture forestry & fishing	التنمى بين والتمجىر Mining & quarrying	الصناعات التحويلية Manufacturing	الكهرباء، الغاز والماء Electricity gas and water	التشيد Construction	تجارة الجملة والمفروق Wholesale & retail trade	النقل والمواصلات Transport & communi- cation	خدمات أخرى (٢) Others ^{2/}	الناجى الاجمالي Gross domestic product
1960	197	3	50	3	26	91	30	92	492
1961	200	3	51	3	20	95	32	100	512
1962	203	3	53	4	20	99	32	110	532
1963	204	3	55	4	30	102	35	119	552
1964	201	3	59	5	32	101	35	135	571
1965	196	3	60	5	32	101	35	136	560
1966	196	3	52	5	27	106	33	119	546
1967	193	3	55	4	20	94	26	94	489
1968	194	3	54	4	13	93	19	90	475
1969	185	3	57	4	18	94	18	79	458
1970	191	3	52	4	18	89	19	84	460
1971	213	3	40	4	22	87	21	92	487
1972	224	3	43	4	24	86	23	96	503
1973	227	3	39	5	27	86	25	100	512
1974	245	3	51	5	27	82	25	105	543
1975	263	3	53	5	27	91	29	121	592
1976 ^{1/}	247	4	58	5	35	109	30	140	628

الارقام القياسية للناجح المحلي حسب النشيط الاقتصادي
بالاسعار الثابتة لعام ١٩٧٠
في منطقة الشمال - سنة الاساس ١٩٧٠ = ١٠٠

Indices of gross domestic product by kind of economic activity
at constant prices of 1970

In the Northern Sub-Region - Base year 1970 = 100

السنة Year	الزراعة الصيد والغابات Agriculture forestry & fishing	التعدين والتعجير Mining & quarrying	التصنيع والتعديلات Manufacturing	الكهرباء، الغاز، الماء Electricity gas and water	التشييد Construction	تجارة الجملة والتفصيل Wholesale & retail trade	النقل والمواصلات Transport & communi- cation	خدمات أخرى ^{2/} Others	الناجح المحلي الاجمالي Gross domestic product
1960	64	59	53	35	63	65	56	44	56
1961	30	61	62	41	72	67	63	50	63
1962	93	61	66	45	66	72	66	56	63
1963	86	63	67	47	63	71	66	61	69
1964	102	73	68	53	74	76	72	66	75
1965	107	81	76	65	93	92	76	74	82
1966	100	95	80	73	102	97	79	81	86
1967	105	75	80	72	87	81	78	76	82
1968	99	93	87	85	101	92	90	88	92
1969	111	96	99	91	105	93	95	93	93
1970	100	100	100	100	100	100	100	100	100
1971	101	109	112	105	109	105	114	111	108
1972	126	97	120	120	112	106	115	122	115
1973	104	130	139	140	129	116	133	105	118
1974	116	127	144	165	133	123	154	130	131
1975	110	150	141	177	136	150	164	150	144
1976 ^{1/}	109	175	155	164	241	116	157	156	147

الارقام القياسية للمنتج المحلي الاجمالي حسب النشطاء الاقتصادية

بالاسمى الثابتة لعام ١٩٧٠

١٠٠ = ١٩٧٠ - منطقة الخليج - سنة الاساس

Indices of gross domestic product by kind of economic activity
at constant prices of 1970

In the Gulf Sub-Region - Base year 1970 = 100

السنة Year	الزراعة، الصيد والغابات Agriculture forestry & fishing	التعدين والتعجير Mining & quarrying	الصناعات التحويلية Manufacturing	الكهرباء، الغاز والماء Electricity gas and water	التشييد Construction	تجارة الجملة والفندق Wholesale & retail trade	النقل والمواصلات Transport & communi- cation	خدمات أخرى (٢) Others ^{2/}	المنتج الاجمالي Gross domestic product
1960	67	41	37	10	37	46	30	54	41
1961	75	45	40	23	40	50	33	61	45
1962	83	50	43	30	43	53	30	69	50
1963	87	54	47	36	55	57	43	69	54
1964	90	59	50	43	59	60	50	75	59
1965	92	65	55	51	70	67	55	83	65
1966	91	72	59	60	79	72	66	90	72
1967	92	78	67	68	89	80	74	99	78
1968	95	86	75	78	96	90	81	103	96
1969	93	94	83	91	100	100	90	111	94
1970	100	100	100	100	100	100	100	100	100
1971	103	117	112	113	123	110	113	127	117
1972	107	132	118	131	130	126	127	138	132
1973	106	147	127	153	141	143	149	151	147
1974	114	159	144	171	186	172	183	173	159
1975	127	168	130	206	246	225	234	193	168
1976 ^{1/}	132	197	159	256	265	355	303	214	197

الإرقام القياسية للنتاج المحلي حسب النشاط الاقتصادي
بالأسعار الثابتة لعام ١٩٧٠
في منطقة الجنوب - سنساسة الأسس ١٩٧٠ = ١٠٠

Indices of gross domestic product by kind of economic activity
at constant prices of 1970

In the Southern Sub-Region - Base year 1970 = 100

السنة Year	الزراعة، الصيد والغابات Agriculture forestry & fishing	التعدين والتعجير Mining & quarrying	الصناعات التعميلية Manufacturing	الكهرباء، الغاز والماء Electricity gas and water	التشييد Construction	تجارة الجملة والمفروق Wholesale & retail trade	النقل والمواصلات Transport & communi- cation	خدمات أخرى ^{2/} Others ^{2/}	النتاج المحلي الاجمالي Gross domestic product
1960	103	100	96	75	144	102	153	110	107
1961	105	100	98	75	156	107	163	119	111
1962	106	100	102	100	156	111	163	131	116
1963	107	100	106	100	167	115	184	142	120
1964	105	100	113	125	178	113	184	161	124
1965	103	100	115	125	178	113	184	162	123
1966	103	100	100	125	150	119	200	142	119
1967	101	100	106	100	111	106	137	112	106
1968	102	100	104	100	100	104	100	107	103
1969	97	100	110	100	100	106	95	94	100
1970	100	100	100	100	100	100	100	100	100
1971	114	100	77	100	122	93	111	110	106
1972	117	100	83	100	133	97	121	114	109
1973	119	100	75	100	150	97	132	119	111
1974	128	100	98	100	150	92	132	125	118
1975	138	100	102	100	150	102	153	144	128
1976 ^{1/}	129	125	112	100	194	122	158	167	136

Notes

ملاحظات

1/ Preliminary figures.

(1) ارقام أولية .

2/ Financing, insurance, real estate and business services, community, social and personal services, public administration and defence, restaurants and hotels.

(2) خدمات المال، التأمين، العقارات والاعمال، الخدمات الاجتماعية والشخصية، ادارة الاعمال والدفاع، المطاعم والفنادق .

التقرير السنوي للمنتج القومي الإجمالي الحقيقي حسب النشاط الاقتصادي في منطقة الجنوب
سنة الأساس ١٩٧٠ - بمليين الدولارات الأمريكية

Real gross domestic product by kind of economic activity in the Southern Sub-Region
Base year 1970 - In million US \$

السنة Year	الزراعة، الصيد والغابات Agriculture forestry & fishing	التعدين والتعجير Mining & quarrying	الصناعات التحويلية Manufacturing	الكهرباء، الغاز والماء Electricity gas and water	التشييد Construction	التجارة الجملة والفرق Wholesale & retail trade	النقل والمواصلات Transport & communi- cation	خدمات أخرى (٢) Other ^{2/}	النتيجة الإجمالي Gross domestic product
1960	197	3	50	3	26	91	30	92	492
1961	200	3	51	3	28	95	32	100	512
1962	203	3	53	4	28	99	32	110	532
1963	204	3	55	4	30	102	35	119	552
1964	201	3	59	5	32	101	35	135	571
1965	196	3	60	5	32	101	35	136	568
1966	196	3	52	5	27	106	30	119	546
1967	193	3	55	4	20	94	26	94	489
1968	194	3	54	4	18	93	19	90	475
1969	195	3	57	4	18	94	18	79	458
1970	191	3	52	4	18	89	19	84	460
1971	218	3	40	4	22	87	21	92	497
1972	224	3	43	4	24	86	23	96	503
1973	227	3	39	5	27	86	25	100	512
1974	245	3	51	4	27	82	25	105	542
1975	263	3	53	4	27	91	29	121	591
1976 ^{1/}	247	4	58	4	25	109	30	140	627

النتائج المحلي الإجمالي الحقيقي حسب النشاط الاقتصادي في منطقة الخليج
سنة الأساس ١٩٧٠ - بطلايين الدولارات الأمريكي

Real gross domestic product by kind of economic activity in the Gulf Sub-Region
Base year 1970 - In million US \$

السنة Year	الزراعة، الصيد والغابات Agriculture Forestry & fishing	التعدين والتعجير Mining & quarrying	الصناعات التعميلية Manufacturing	الكهرباء، الغاز والماء Electricity gas and water	التشييد Construction	تجارة الجملة والفردية Wholesale & retail trade	النقل والمواصلات Transport & communi- cation	خدمات أخرى ^{2/} Other ^{2/}	النتائج المحلي الإجمالي Gross domestic product
1960	223	2051	266	35	166	293	142	640	3024
1961	247	2134	286	44	180	319	156	738	4104
1962	274	2307	307	58	197	341	181	841	4586
1963	209	2302	332	70	247	362	208	831	4721
1964	297	2613	359	32	269	386	239	910	5155
1965	304	2876	395	97	315	429	265	1004	5695
1966	302	3235	420	116	357	461	317	1087	6295
1967	306	3370	470	131	404	514	355	1197	6755
1968	314	3850	533	149	437	576	390	1307	7556
1969	324	4146	626	175	452	639	431	1346	8139
1970	331	4301	712	192	453	640	480	1211	8920
1971	341	6982	797	216	557	704	541	1535	11673
1972	353	8199	830	251	587	804	611	1670	13313
1973	350	14401	907	293	639	916	717	1833	20056
1974	370	23465	1027	328	842	1100	880	2091	30051
1975	421	24947	979	396	1116	1442	1124	2333	32750
1976 ^{1/}	436	27000	1132	492	1200	2269	1455	2592	37376

النتائج المعملية الإجمالي الحقيقي حسب النشاط الاقتصادي في منطقة الشمال

سنة الأساس ١٩٧٠ - بيلايين الدولارات الأمريكية

Real gross domestic product by kind of economic activity in the Northern Sub-Region
Base year 1970 - In million US

السنة Year	الصيد والغابات Agriculture forestry & fishing	التعدين والتعجير Mining & quarrying	الصناعات التعويبية Manufacturing	الكهرباء، الغاز والماء Electricity gas and water	التشييد Construction	تجارة الجملة والمفرق Wholesale & retail trade	النقل والمواصلات Transport & communi- cation	خدمات أخرى (٢) Other 2/	النتائج المعتمدية الإجمالي Gross domestic product
1960	719	674	499	33	174	896	305	869	4169
1961	891	661	530	39	184	929	343	984	4561
1962	1095	603	562	42	170	989	362	1094	4997
1963	963	730	573	44	176	974	359	1186	5055
1964	1139	844	536	50	191	1055	392	1295	5552
1965	1192	865	650	61	227	1136	415	1454	6000
1966	1120	922	635	69	262	1203	432	1579	6272
1967	1172	829	637	68	224	1125	428	1483	6021
1968	1110	1058	746	90	260	1272	492	1717	6735
1969	1236	1042	847	86	271	1349	516	1813	7160
1970	1116	1101	858	94	257	1381	546	1957	7310
1971	1130	1554	959	99	280	1444	622	2167	8255
1972	1410	1154	1030	113	283	1467	626	2380	8468
1973	1160	1436	1109	132	331	1601	727	2051	8627
1974	1290	4009	1238	155	343	1774	841	2547	12197
1975	1229	4283	1209	166	350	2077	897	2937	13148
1976 ^{1/}	1219	4531	1326	154	619	1596	857	3060	13362

النتائج المحلي الحقيقي حسب النشاط الاقتصادي
سنة الأساس ١٩٧٠ - بليون الميركي

Real gross domestic product by kind of economic activity
Base year 1970 - In million US \$

السنة Year	الزراعة، الصيد والغابات Agriculture forestry & fishing	التعدين والتعجير Mining & quarrying	الصناعات التحويلية Manufacturing	الكهرباء، الغاز والماء Electricity gas and water	التشييد Construction	تجارة الجملة والفردية Wholesale & retail trade	النقل والمواصلات Transport & communi- cation	أخرى (٢) Other ^{2/}	النتائج المحلي الاجمالي Gross domestic product
1960	1139	2728	815	71	366	1250	477	1609	8485
1961	1338	2798	867	86	392	1343	531	1822	9177
1962	1572	3273	922	154	395	1429	575	2045	10115
1963	1456	3165	960	118	453	1438	602	2136	10328
1964	1637	3460	1004	137	492	1542	666	2340	11278
1965	1692	3744	1105	163	574	1666	715	2594	12253
1966	1613	4160	1157	190	646	1770	787	2785	13113
1967	1671	4202	1220	203	648	1733	809	2779	13265
1968	1618	4911	1333	233	715	1941	901	3114	14766
1969	1745	5191	1530	265	741	2082	965	3238	15757
1970	1638	5905	1622	290	728	2110	1045	3252	16590
1971	1689	8539	1756	319	859	2235	1184	3794	20415
1972	1987	9356	1911	368	899	2357	1260	4146	22284
1973	1737	15040	2135	430	997	2603	1469	3984	29195
1974	1913	27417	2316	488	1212	2956	1746	4743	42791
1975	1913	29233	2241	567	1493	3610	2050	5391	46498
1976 ^{1/}	1902	32335	2516	651	1854	3974	2342	5792	51366

الملاحق ١

Annex 1

الناتج المحلي الاجمالي الحقيقي *

Real Gross Domestic Product *

* In this study we present a rough and provisional measure of the real gross domestic product by deflating the value added in the mining sector only by the unit value of imports index.

* نقدم في هذه الدراسة تقديرات مبدئية للناتج المحلي الاجمالي الحقيقي وذلك بتصحيح القيمة الحضافة في قطاع التمدين بالرقم القياسي لقيمة وحدة الاستيراد .

Notes

ملاحظات

- 1/ Preliminary figures. (1) ارقام أولية .
- 2/ Financing, insurance, real estate and business services, community, social and personal services, public administration and defence, restaurants and hotels. (2) خدمات المال، التأمين، العقارات والاعمال، الخدمات الاجتماعية والشخصية، ادارة الاعمال والدفاع المطاعم والفنادق .
- 3/ The negative growth rate is due to the continuous civil war in the Yemen Republic and to the closure of the Suez Canal. (3) معدل النمو السلبي يعود الى الحرب الاهلية المتواصلة في جمهورية اليمن ولاغلاق قناة السويس .
- 4/ Manufacturing, electricity, gas and water. (4) الصناعات التحويلية، الكهرباء، الغاز والماء .

D-2

الارقام القياسية الضمنية لاسعار الناتج المحلي الاجمالي
حسب المناطق

١٠٠ = ١٩٧٠

Implicit price deflator index of gross domestic product
by sub-regions
1970 = 100

السنة Year	الشمال North	الخليج Gulf	الجنوب South	المجموع Total
1960	88	89	83	88
1961	87	91	84	88
1962	86	90	85	88
1963	88	93	87	90
1964	91	92	88	91
1965	91	91	90	91
1966	92	93	95	93
1967	95	94	96	94
1968	96	95	97	96
1969	97	96	98	96
1970	100	100	100	100
1971	111	121	119	117
1972	115	137	133	128
1973	136	232	160	193
1974	213	404	195	324
1975	217	461	220	357
1976 ^{1/}	227	473	264	377

D-1

الارقام القياسية الضمنية لاسعار الناتج المحلي الاجمالي
حسب النشاط الاقتصادي

١٠٠ = ١٩٧٠

Implicit price deflator index of gross domestic product by
kind of economic activity
1970 = 100

السنة Year	الزراعة، الصيد والغابات Agriculture forestry & fishing	التعدين والتحجير Mining & quarrying	الصناعات (التحويلية) ^٤ Manufacturing ^٤	التشييد Construction	تجارة الجملة والمفرق Wholesale & retail trade	النقل والمواصلات Transport & communi- cation	خدمات أخرى ^٢ Other ^{2/}	الناتج المحلي الاجمالي Gross domestic product
1960	86	88	88	80	83	90	95	88
1961	86	90	88	82	85	88	92	88
1962	86	91	89	84	82	90	90	88
1963	87	92	90	88	88	100	88	90
1964	88	91	94	88	93	91	92	91
1965	89	91	93	87	91	97	89	91
1966	92	93	95	85	92	97	93	93
1967	92	93	97	90	96	96	97	94
1968	93	95	98	92	96	99	97	96
1969	92	94	98	95	97	101	102	96
1970	100	100	100	100	100	100	100	100
1971	109	133	106	109	111	103	106	117
1972	120	144	110	123	119	113	122	128
1973	136	262	141	161	141	130	165	193
1974	161	570	208	209	173	147	188	324
1975	184	658	229	297	172	168	213	357
1976 ^{1/}	208	653	234	399	200	179	239	377

-C- (Cont'd)

معدل الزيادات السنوية للنتاج المحلي الاجمالي حسب النشاط الاقتصادي
وحسب المناطق بالاسعار الثابتة
نسب مئوية (تابع)

Average annual rates of growth of gross domestic product by kind
of economic activity and by sub-regions at constant prices
In percent (Cont'd)

	1960-65	1965-70	1970-76	1960-76	
<u>South</u>					<u>الجنوب</u>
Agriculture, forestry and fishing	4.4	1.4	الزراعة، الصيد والغابات
Mining and quarrying	4.9	1.8	التعدين والتعجير
Manufacturing	1.8	0.9	الصناعات التحويلية
Electricity, gas and water	3.8	3.2	الكهرباء، الغاز والماء
Construction	11.7	1.9	التشييد
Wholesale and retail trade	3.4	1.1	تجارة الجملة والمفرق
Transport and communication	7.9	-	النقل والمواصلات
Other ^{2/}	8.9	2.7	خدمات أخرى (٢)
Gross domestic product	2.9	-4.3 ^{3/}	5.3	1.5	النتاج المحلي الاجمالي
<u>Total</u>					<u>المجموع</u>
Agriculture, forestry and fishing	8.2	-0.6	2.5	3.5	الزراعة، الصيد والغابات
Mining and quarrying	8.7	9.0	8.7	8.8	التعدين والتعجير
Manufacturing	6.3	8.0	7.6	7.3	الصناعات التحويلية
Electricity, gas and water	18.1	12.2	14.4	14.9	الكهرباء، الغاز والماء
Construction	9.4	4.8	16.9	10.7	التشييد
Wholesale and retail trade	5.4	4.8	11.1	7.3	تجارة الجملة والمفرق
Transport and communication	8.4	7.9	14.4	10.5	النقل والمواصلات
Other ^{2/}	10.0	4.6	10.1	8.3	خدمات أخرى (٢)
Gross domestic product	8.3	6.1	9.6	8.1	النتاج المحلي الاجمالي

-C-
معدل الزيادات السنوية للنتائج المحلي الاجمالي حسب النشاط الاقتصادي
وحسب المناطق بالاسعار الثابتة
نسب مئوية

Average annual rates of growth of gross domestic product by kind
of economic activity and by sub-regions at constant prices
In percent

	1960-65	1965-70	1970-76	1960-76	
<u>North</u>					<u>الشمال</u>
Agriculture, forestry and fishing	10.7	-1.3	1.4	2.2	الزراعة، الصيد والغابات
Mining and quarrying	6.4	4.3	9.7	7.0	التعدين والتعجير
Manufacturing	5.5	5.7	7.5	6.3	الصناعات التحويلية
Electricity, gas and water	13.1	6.4	8.6	10.1	الكهرباء، الغاز والماء
Construction	5.5	2.5	15.7	8.2	التشييد
Wholesale and retail trade	4.8	4.0	2.4	3.7	تجارة الجملة والمفروق
Transport and communication	6.4	5.6	7.8	6.7	النقل والمواصلات
Other ^{2/}	10.8	6.1	7.7	8.2	خدمات أخرى (٢)
Gross domestic product	7.8	3.9	6.6	6.1	النتاج المحلي الاجمالي
<u>Gulf</u>					<u>الخليج</u>
Agriculture, forestry and fishing	6.4	1.7	4.7	4.3	الزراعة، الصيد والغابات
Mining and quarrying	9.4	10.2	8.5	9.3	التعدين والتعجير
Manufacturing	8.2	12.5	8.0	9.5	الصناعات التحويلية
Electricity, gas and water	22.6	14.6	6.1	18.0	الكهرباء، الغاز والماء
Construction	13.7	7.5	17.6	13.2	التشييد
Wholesale and retail trade	7.9	8.3	23.5	13.6	تجارة الجملة والمفروق
Transport and communication	13.3	12.6	20.3	15.7	النقل والمواصلات
Other ^{2/}	9.2	3.8	13.5	9.1	خدمات أخرى (٢)
Gross domestic product	9.5	8.9	12.0	10.2	النتاج المحلي الاجمالي

B-25

الناتج المحلي الاجمالي حسب النشاط الاقتصادي وحسب المناطق
لعام ١٩٧٦ باسعار ١٩٧٠ الثابتة
بملايين الدولارات الاميركية

Gross domestic product by kind of economic activity and
by sub-regions for 1976 at constant prices of 1970
in million US \$

	الشمال North	الخليج Gulf	الجنوب South	المجموع Total	
Agriculture, forestry and fishing	1219	436	247	1902	الزراعة، الصيد والغابات
Mining and quarrying	1926	7824	4	9754	التعدين والتعجير
Manufacturing	1326	1132	58	2516	الصناعات التحويلية
Electricity, gas and water	154	492	5	650	الكهرباء، الغاز والماء
Construction	619	1200	35	1854	التشييد
Wholesale and retail trade	1596	2269	109	3974	تجارة الجملة والمفروق
Transport and communication	857	1455	30	2342	النقل والمواصلات
Other ^{2/}	3060	2592	140	5792	خدمات أخرى (٢)
Gross domestic product	10757	17400	623	28785	الناتج المحلي الاجمالي

B-24

الناتج المحلي الاجمالي حسب النشاط الاقتصادي وحسب المناطق
لسنة ١٩٧٥ بأسعار ١٩٧٠ الثابتة
بملايين الدولارات الأمريكية

Gross domestic product by kind of economic activity and
by sub-regions for 1975 at constant prices of 1970
in million US \$

	الشمال North	الخليج Gulf	الجنوب South	المجموع Total	
Agriculture, forestry and fishing	1229	421	263	1913	الزراعة، الصيد والغابات
Mining and quarrying	1646	7040	3	8639	التمدين والتعجير
Manufacturing	1209	979	53	2241	الصناعات التحويلية
Electricity, gas and water	166	396	5	566	الكهرباء، الغاز والماء
Construction	350	1116	27	1493	التشييد
Wholesale and retail trade	2077	1442	91	3610	تجارة الجملة والمفروق
Transport and communication	897	1124	29	2050	النقل والمواصلات
Other ^{2/}	2937	2333	121	5391	خدمات أخرى ^(٢)
Gross domestic product	10511	14051	592	25954	الناتج المحلي الاجمالي

B-23

الناتج المحلي الاجمالي بحسب النشاط الاقتصادي وحسب المناطق
لسنة ١٩٧٤ باسعار ١٩٧٠ الثابتة
بملايين الدولارات الامريكينة

Gross domestic product by kind of economic activity and
by sub-regions for 1974 at constant prices of 1970
in million US \$

	الشمال North	الخليج Gulf	الجنوب South	المجموع Total	
Agriculture, forestry and fishing	1290	378	245	1913	الزراعة، الصيد والغابات
Mining and quarrying	1400	7389	3	8792	التعدين والتعجير
Manufacturing	1238	1027	51	2316	الصناعات التحويلية
Electricity, gas and water	155	328	5	487	الكهرباء، الغاز والماء
Construction	343	842	27	1212	التشييد
Wholesale and retail trade	1774	1100	82	2956	تجارة الجملة والمفرق
Transport and communication	841	890	25	1746	النقل والمواصلات
Other ^{2/}	2547	2091	105	4743	خدمات أخرى (٢)
Gross domestic product	9588	14035	543	24166	الناتج المحلي الاجمالي

B-22

الناتج المحلي الاجمالي حسب النشاط الاقتصادي وحسب المناطق
لسام ١٩٧٣ باستار ١٩٧٠ الثابتة
بملايين الدولارات الاميركية

Gross domestic product by kind of economic activity and
by sub-regions for 1973 at constant prices of 1970
in million US \$

	الشمال North	الخليج Gulf	الجنوب South	المجموع Total	
Agriculture, forestry and fishing	1160	350	227	1737	الزراعة، الصيد والغابات
Mining and quarrying	1427	7349	3	8779	التعدين والتعجير
Manufacturing	1189	907	39	2135	الصناعات التحويلية
Electricity, gas and water	132	293	5	430	الكهرباء، الغاز والماء
Construction	331	639	27	997	التشييد
Wholesale and retail trade	1601	916	86	2603	تجارة الجملة والمفرق
Transport and communication	727	717	25	1469	النقل والمواصلات
Other ^{2/}	2051	1833	100	3984	خدمات أخرى (٢)
Gross domestic product	8618	13004	512	22134	الناتج المحلي الاجمالي

B-21

الناتج المحلي الاجمالي حسب النشاط الاقتصادي وحسب المناطق
لعام ١٩٧٢ باسعار ١٩٧٠ الثابتة
بملايين الدولارات الامريكينة

Gross domestic product by kind of economic activity and
by sub-regions for 1972 at constant prices of 1970
in million US \$

	الشمال North	الخليج Gulf	الجنوب South	المجموع Total	
Agriculture, forestry and fishing	1410	353	224	1987	الزراعة، الصيد والغابات
Mining and quarrying	1063	6500	3	7566	التعدين والتعجير
Manufacturing	1030	838	43	1911	الصناعات التحويلية
Electricity, gas and water	113	251	4	368	الكهرباء، الغاز والماء
Construction	288	587	24	899	التشييد
Wholesale and retail trade	1467	804	86	2357	تجارة الجملة والمفروق
Transport and communication	626	611	23	1260	النقل والمواصلات
Other ^{2/}	2380	1670	96	4146	خدمات أخرى (٢)
Gross domestic product	8377	11614	503	20494	الناتج المحلي الاجمالي

B-20

الناتج المحلي الاجمالي بحسب النشاط الاقتصادي وحسب المناطق ———
 لعام ١٩٧١ باسعار ١٩٧٠ الثابتة
 بملايين الدولارات الاميركية

Gross domestic product by kind of economic activity and
 by sub-regions for 1971 at constant prices of 1970
 in million US \$

	الشمال North	الخليج Gulf	الجنوب South	المجموع Total	
Agriculture, forestry and fishing	1130	341	218	1689	الزراعة، الحصيد والغابات
Mining and quarrying	1202	5647	3	6852	التعدين والتعجير
Manufacturing	959	797	40	1796	الصناعات التحويلية
Electricity, gas and water	99	216	4	319	الكهرباء، الغاز والماء
Construction	280	557	22	859	التشييد
Wholesale and retail trade	1444	704	87	2235	تجارة الجملة والمفروق
Transport and communication	622	541	21	1184	النقل والمواصلات
Other ^{2/}	2167	1535	92	3794	خدمات أخرى (٢)
Gross domestic product	7903	10338	487	18728	الناتج المحلي الاجمالي

B-19

الناتج المحلي الاجمالي حسب النشاط الاقتصادي وحسب المناطق
 لعام ١٩٧٠ بأسعار ١٩٧٠ الثابتة
 بملايين الدولارات الأمريكية

Gross domestic product by kind of economic activity and
 by sub-regions for 1970 at constant prices of 1970
 in million US \$

	الشمال North	الخليج Gulf	الجنوب South	المجموع Total	
Agriculture, forestry and fishing	1116	331	191	1638	الزراعة، الصيد والغابات
Mining and quarrying	1101	4801	3	5905	التعدين والتعجير
Manufacturing	858	712	52	1622	الصناعات التحويلية
Electricity, gas and water	94	192	4	290	الكهرباء، الغاز والماء
Construction	257	453	18	728	التشييد
Wholesale and retail trade	1381	640	89	2110	تجارة الجملة والمفرق
Transport and communication	546	480	19	1045	النقل والمواصلات
Other ^{2/}	1957	1211	84	3252	خدمات أخرى (٢)
Gross domestic product	7310	8320	460	16590	الناتج المحلي الاجمالي

B-18

الناتج المحلي الاجمالي حسب النشاط الاقتصادي وحسب المناطق
لسام ١٩٦٩ باسما ١٩٧٠ الثابتة
بملايين الدولارات الاميركية

Gross domestic product by kind of economic activity and
by sub-regions for 1969 at constant prices of 1970
in million US \$

	الشمال North	الخليج Gulf	الجنوب South	المجموع Total	
Agriculture, forestry and fishing	1236	324	185	1745	الزراعة، الصيد والغابات
Mining and quarrying	1052	4282	3	5337	التمدين والتعجير
Manufacturing	847	626	57	1530	الصناعات التعويلية
Electricity, gas and water	86	175	4	265	الكهرباء، الغاز والماء
Construction	271	452	18	741	التشييد
Wholesale and retail trade	1349	639	94	2082	تجارة الجملة والمفرق
Transport and communication	516	431	18	965	النقل والمواصلات
Other ^{2/}	1813	1346	79	3238	خدمات أخرى (٢)
Gross domestic product	7170	8275	458	15903	الناتج المحلي الاجمالي

B-17

الناتج المحلي الاجمالي حسب النشاط الاقتصادي وعسب المناطق
لصام ١٩٦٨ باسعار ١٩٧٠ الثابتة
بملايين الدولارات الاميركية

Gross domestic product by kind of economic activity and
by sub-regions for 1968 at constant prices of 1970
in million US \$

	الشمال North	الخليج Gulf	الجنوب South	المجموع Total	
Agriculture, forestry and fishing	1110	314	194	1618	الزراعة، الصيد والغابات
Mining and quarrying	1026	3886	3	4915	التعدين والتعجيز
Manufacturing	746	533	54	1333	الصناعات التحويلية
Electricity, gas and water	80	149	4	233	الكهرباء، الغاز والماء
Construction	260	437	18	715	التشييد
Wholesale and retail trade	1272	576	93	1941	تجارة الجملة والمفروق
Transport and communication	492	390	19	901	النقل والمواصلات
Other ^{2/}	1717	1307	90	3114	خدمات أخرى (٢)
Gross domestic product	6703	7592	475	14770	الناتج المحلي الاجمالي

B-16

الناتج المحلي الاجمالي حسب النشاط الاقتصادي وحسب المناطق
لسنة 1967 باسعار 1970 الثابتة
بملايين الدولارات الاميركية

Gross domestic product by kind of economic activity and
by sub-regions for 1967 at constant prices of 1970
in million US \$

	الشمال North	الخليج Gulf	الجنوب South	المجموع Total	
Agriculture, forestry and fishing	1172	306	193	1671	الزراعة، الصيد والغابات
Mining and quarrying	830	3524	3	4357	التعدين والتعجير
Manufacturing	687	478	55	1220	الصناعات التحويلية
Electricity, gas and water	68	131	4	203	الكهرباء، الغاز والماء
Construction	224	404	20	648	التشييد
Wholesale and retail trade	1125	514	94	1733	تجارة الجملة والمفروق
Transport and communication	428	355	26	809	النقل والمواصلات
Other ^{2/}	1488	1197	94	2779	غذومات أخرى (2)
Gross domestic product	6022	6909	489	13420	الناتج المحلي الاجمالي

B-15

الناتج المحلي الاجمالي حسب النشاط الاقتصادي وعسب المناطق
لسنة 1966 باسعار 1970 الثابتة
بملايين الدولارات الاميركية

Gross domestic product by kind of economic activity and
by sub-regions for 1966 at constant prices of 1970
in million US \$

	الشمال North	الخليج Gulf	الجنوب South	المجموع Total	
Agriculture, forestry and fishing	1120	302	196	1618	الزراعة، الصيد والغابات
Mining and quarrying	936	3294	3	4233	التعدين والتجوير
Manufacturing	685	420	52	1157	الصناعات التحويلية
Electricity, gas and water	69	116	5	190	الكهرباء، الغاز والماء
Construction	262	357	27	646	التشييد
Wholesale and retail trade	1203	461	106	1770	تجارة الجملة والمفروق
Transport and communication	432	317	38	787	النقل والمواصلات
Other ^{2/}	1579	1087	119	2785	غدمسات أخرى (2)
Gross domestic product	6286	6354	546	13186	الناتج المحلي الاجمالي

B-14

النتائج المحلي الاجمالي بحسب النشاط الاقتصادي وحسب المناطق
لسنة ١٩٦٥ باسعار ١٩٧٠ الثابتة
بملايين الدولارات الاميركية

Gross domestic product by kind of economic activity and
by sub-regions for 1965 at constant prices of 1970
in million US \$

	الشمال North	الخليج Gulf	الجنوب South	المجموع Total	
Agriculture, forestry and fishing	1192	304	196	1692	الزراعة، الصيد والغابات
Mining and quarrying	894	2950	3	3847	التعدين والتعجير
Manufacturing	650	395	60	1105	الصناعات التحويلية
Electricity, gas and water	61	97	5	163	الكهرباء، الغاز والماء
Construction	227	315	32	574	التشييد
Wholesale and retail trade	1136	429	101	1666	تجارة الجملة والمفروق
Transport and communication	415	265	35	715	النقل والمواصلات
Other ^{2/}	1454	1004	136	2594	خدمات أخرى (أ)
Gross domestic product	6029	5759	563	12356	النتائج المحلي الاجمالي

B-13

النتائج المحلي الاجمالي بحسب النشاط الاقتصادي وحسب المناطق
لعام ١٩٦٤ باسعار ١٩٧٠ الثابتة
بملايين الدولارات الاميركية

Gross domestic product by kind of economic activity and
by sub-regions for 1964 at constant prices of 1970
in million US \$

	الشمال North	الخليج Gulf	الجنوب South	المجموع Total	
Agriculture, forestry and fishing	1139	297	201	1637	الزراعة، الصيد والغابات
Mining and quarrying	809	2691	3	3503	التعدين والتعجير
Manufacturing	586	359	59	1004	الصناعات التحويلية
Electricity, gas and water	50	82	5	137	الكهرباء، الغاز والماء
Construction	191	269	32	492	التشييد
Wholesale and retail trade	1055	386	101	1542	تجارة الجملة والمفروق
Transport and communication	392	239	35	666	النقل والمواصلات
Other ^{2/}	1295	910	135	2340	خدمات أخرى (٢)
Gross domestic product	5517	5233	571	11321	النتائج المحلي الاجمالي

B-12

الناتج المحلي الاجمالي بحسب النشاط الاقتصادي وحسب المناطق
لعام ١٩٦٣ باسعار ١٩٧٠ الثابتة
بملايين الدولارات الاميركية

Gross domestic product by kind of economic activity and
by sub-regions for 1963 at constant prices of 1970
in million US \$

	الشمال North	الخليج Gulf	الجنوب South	المجموع Total	
Agriculture, forestry and fishing	963	289	204	1456	الزراعة، الصيد والغابات
Mining and quarrying	744	2386	3	3133	التعدين والتعجير
Manufacturing	573	332	55	960	الصناعات التحويلية
Electricity, gas and water	44	70	4	118	الكهرباء، الغاز والماء
Construction	176	247	30	453	التشييد
Wholesale and retail trade	974	362	102	1438	تجارة الجملة والمفرق
Transport and communication	359	208	35	602	النقل والمواصلات
Other ^{2/}	1186	831	119	2136	خدمات أخرى (٢)
Gross domestic product	5019	4725	552	10296	الناتج المحلي الاجمالي

B-11

النتائج المحلي الاجمالي بحسب النشاطات الاقتصادية وحسب المناطق
لسنة 1962 باسعار 1970 الثابتة
بملايين الدولارات الاميركية

Gross domestic product by kind of economic activity and
by sub-regions for 1962 at constant prices of 1970
in million US \$

	الشمال North	الخليج Gulf	الجنوب South	المجموع Total	
Agriculture, forestry and fishing	1095	274	203	1572	الزراعة، الصيد والغابات
Mining and quarrying	667	2244	3	2914	التعدين والتعجير
Manufacturing	562	307	53	922	الصناعات التحويلية
Electricity, gas and water	42	58	4	104	الكهرباء، الغاز والماء
Construction	170	197	28	395	التشييد
Wholesale and retail trade	989	341	99	1429	تجارة الجملة والمفروق
Transport and communication	362	181	32	575	النقل والمواصلات
Other ^{2/}	1094	841	110	2045	غذيات أخرى (٢)
Gross domestic product	4981	4443	532	9956	النتائج المحلي الاجمالي

B-10

الناتج المحلي الاجمالي حسب النشاط الاقتصادي وحسب المناطق
لعام 1961 باسعار 1970 الثابتة
بملايين الدولارات الاميركية

Gross domestic product by kind of economic activity and
by sub-regions for 1961 at constant prices of 1970
in million US \$

	الشمال North	الخليج Gulf	الجنوب South	المجموع Total	
Agriculture, forestry and fishing	891	247	200	1338	الزراعة، الصيد والغابات
Mining and quarrying	676	1988	3	2667	التعدين والتعجير
Manufacturing	530	206	51	867	الصناعات التحويلية
Electricity, gas and water	39	44	3	86	الكهرباء، الغاز والماء
Construction	104	100	28	392	التشييد
Wholesale and retail trade	929	319	95	1343	تجارة الجملة والمفرق
Transport and communication	343	156	32	531	النقل والمواصلات
Other ^{2/}	904	733	100	1022	خدمات أخرى (٢)
Gross domestic product	4576	3953	512	9046	الناتج المحلي الاجمالي

B-9

النتاج المحلي الاجمالي حسب النشاط الاقتصادي وعسب المناطق
لمعام ١٩٦٠ باسعار ١٩٧٠ الثابتة
بملايين الدولارات الاميركية

Gross domestic product by kind of economic activity and
by sub-regions for 1960 at constant prices of 1970
in million US \$

	الشمال North	الخليج Gulf	الجنوب South	المجموع Total	
Agriculture, forestry and fishing	719	223	197	1139	الزراعة، الصيد والغابات
Mining and quarrying	655	1800	3	2538	التعدين والتعجير
Manufacturing	499	266	50	815	الصناعات التحويلية
Electricity, gas and water	33	35	3	71	الكهرباء، الغاز والماء
Construction	174	166	26	366	التشييد
Wholesale and retail trade	896	293	91	1280	تجارة الجملة والمفروق
Transport and communication	305	142	30	477	النقل والمواصلات
Other ^{2/}	869	648	92	1609	خدمات أخرى (٢)
Gross domestic product	4150	3653	492	8295	النتاج المحلي الاجمالي

المطابق ٢

Annex 2

الناتج المحلي الاجمالي حسب البلدان
Gross Domestic Product by Country

١- الانفاق على الناتج المحلي الاجمالي بقيمة المشتري
بالاسعار الجارية

1. Expenditure on gross domestic product in purchasers' values
at current prices

Million Dirhams

مليون درهم

	1970	1971	1972	1973	1974	1975	1976	
Government final consumption expenditure	327.5	427.1	673.9	849.3	1836.4	4743.4	7857.3	الانفاق الاستهلاكي النهائي الحكومي
Private final consumption expenditure	270.3	347.6	380.2	1114.3	1998.4			الانفاق الاستهلاكي النهائي الخاص
Change in stocks	-	36.2	48.5	79.5	290.4	327.4	429.1	التغير في المخزون
Gross fixed capital formation	564.9	719.6	1410.1	1495.6	2791.6	5290.7	6021.9	تكوين رأس المال الثابت الاجمالي
Exports of goods and services	2024.0	3299.2	4096.0	7470.7	23343.5	23130.0	27520.0	صادرات السلع والخدمات
Less imports of goods and services	1032.2	1508.9	2321.6	3859.8	10555.9	11814.9	13062.8	ناقص واردات السلع والخدمات
Gross domestic product	2154.5	3320.9	4287.1	7150.1	19704.4	21676.6	23765.5	الناتج المحلي الاجمالي

Source: Department of Planning:

- Statistical Yearbook 1976.
- Abu-Dhabi Emirate Economy in Figures, 1970-1974.

المصدر: دائرة التخطيط:

- الكتاب الاعصائي السنوي ١٩٧٦.
- اقتصاد امارة أبو ظبي بالارقام ١٩٧٤ - ١٩٧٠.

Abu-Dhabi

أبو ظبي

٢- الناتج المحلي الاجمالي حسب النشاط الاقتصادي
بسرر الكلفة الجارى

2. Gross domestic product by kind of economic activity
at current factor cost

Million Dirhams

مليون درهم

	1970	1971	1972	1973	1974	1975	1976	
Agriculture	0.1	0.1	0.4	0.7	1.2	8.8	11.2	الزراعة
Petroleum	1378.4	2270.9	2790.8	5153.1	16287.8	15982.8	19196.0	البتترول
Manufacturing	11.2	14.6	18.4	26.3	33.4	46.4	146.2	الصناعات التحويلية
Electricity & water	7.4	15.2	26.5	46.3	56.5	35.2	133.6	الكهرباء والماء
Construction	201.0	330.6	480.1	547.4	955.7	1825.2	2077.6	التشييد
Trade	108.0	144.0	230.0	311.0	688.0	974.0	1770.0	التجارة
Transport & communication	129.0	107.0	119.0	158.0	271.0	524.0	1019.0	النقل والمواصلات
Government services	180.6	259.8	368.3	538.1	964.9	1204.5	1906.8	الخدمات الحكومية
Other services	126.0	160.6	224.3	334.4	474.1	1060.0	2637.0	خدمات أخرى
Gross domestic product at factor cost	2141.7	3302.8	4257.8	7115.3	19732.6	21720.9	28897.4	الناتج المحلي الاجمالي بسرر الكلفة
Indirect taxes less subsidies	12.8	18.1	29.3	34.8	-28.2	-44.3	-131.9	الضرائب الغير مباشرة ناقص الاعانات
Gross domestic product at market prices	2154.5	3320.9	4287.1	7150.1	19704.4	21676.6	28765.5	الناتج المحلي الاجمالي بسرر السوق

Source: Statistical Yearbook 1976
(1975, 1976 figures),
Planning Department.
Production in Abu Dhabi,
Planning Department, 1970-1974.

المصدر: الكتاب الاحصائي السنوى، ١٩٧٦،
(أرقام الاعوام ١٩٧٥، ١٩٧٦)،
دائرة التخطيط.
الانتاج في امارة أبو ظبي، دائرة
التخطيط، ١٩٧٠ - ١٩٧٤.

Abu-Dhabi

أبو ظبي

٣- الناتج المحلي الاجمالي حسب النشاط الاقتصادي
باسعار الكلفة الثابتة لعام ١٩٧٠

3. Gross domestic product by kind of economic activity
at constant factor cost of 1970

Million Dirhams

مليون درهم

	1970	1971	1972	1973	1974	
Agriculture	0.1	0.1	0.3	0.5	0.8	الزراعة
Petroleum	1378.4	1655.8	2090.3	2584.6	2799.1	البتترول
Manufacturing	11.2	12.1	14.2	18.0	19.5	الصناعات التحويلية
Electricity & water	7.4	11.0	13.0	21.9	14.8	الكهرباء والماء
Construction	201.2	314.0	433.0	430.0	572.0	التشييد
Trade	108.0	137.0	209.0	286.0	465.0	التجارة
Transport & communication	129.0	102.0	111.0	136.0	182.0	النقل والمواصلات
Government services	180.6	277.4	333.9	495.0	652.0	الخدمات الحكومية
Other services	126.0	155.6	189.9	242.7	270.2	خدمات أخرى
Gross domestic product at factor cost	2141.7	2835.0	3394.6	4214.7	4975.4	الناتج المحلي الاجمالي ببسر الكلفة
Indirect taxes less subsidies	12.8	16.8	14.3	25.2	-9.9	الضرائب الغير مباشرة ناقص الاعانات
Gross domestic product at market prices	2154.5	2851.8	3408.9	4239.9	4965.5	الناتج المحلي الاجمالي ببسر السوق

Source: Production in Abu-Dhabi,
Planning Department,
1970-1974.

المصدر: الانتاج في اماره أبو ظبي، دائرة
التخطيط، ١٩٧٠ - ١٩٧٤.

Iraq

المـــــــراق

٤- الانفاق على الناتج المحلي الاجمالي بقيمة المشتري
بالاسعار الجارية

4. Expenditure on the gross domestic product in purchasers' values
at current prices

Million Dinars

مليون دينار

	1965	1966	1967	1968	1969	1970	
Government final consumption expenditure	177.2	180.1	202.5	220.4	242.5	268.9	الانفاق الاستهلاكي النهائي الحكومي
Private final consumption expenditure	429.1	472.4	446.9	543.3	565.1	609.9	الانفاق الاستهلاكي النهائي الخاص
Change in stocks	11.5	8.2	17.7	التغير في المخزون
Gross fixed capital formation	131.4	144.7	149.9	143.0	157.2	185.1	تكوين رأس المال الثابت الاجمالي
Exports of goods and services	344.6	364.4	326.1	402.7	412.3	437.5	صــــاد راســــالسلع والخدمات
Less imports of goods and services	205.3	221.0	183.2	192.1	205.3	236.6	ناقص استيراد السلع والخدمات
Gross domestic product in purchasers' values	877.0	940.6	942.2	1128.8	1180.0	1282.5	الناتج المحلي الاجمالي بقيمة المشتري

المـراق

Iraq

٤- الانفاق على الناتج المحلي الاجمالي بقيمة المشتري
بالاسعار الجارية (تابع)

4. Expenditure on the gross domestic product in purchasers' values
at current prices (cont'd)

Million Dinars

مليون دينار

	1971	1972	1973	1974	1975	
Government final consumption expenditure	308.9	332.8	410.4	796.2	917.8	الانفاق الاستهلاكي النهائي الحكومي
Private final consumption expenditure	664.5	657.4	556.7	727.5	1348.9	الانفاق الاستهلاكي النهائي الخاص
Change in stocks	14.7	56.2	70.6	320.2	457.5	التغير في المخزون
Gross fixed capital formation	194.7	217.1	288.6	532.0	761.2	تكوين رأس المال الثابت الاجمالي
Exports of goods and services	596.5	505.7	720.5	2075.9	2329.0	صادرات السلع والخدمات
Less imports of goods and services	314.2	294.2	382.7	1073.8	1792.0	ناقص استيراد السلع والخدمات
Gross domestic product in purchasers' values	1465.1	1475.0	1664.1	3378.0	4022.4	الناتج المحلي الاجمالي بقيمة المشتري

Source: Central Planning Organization,
Annual Abstract of Statistics, 1971.

1/ Including increase in stock.

المصدر: الجهاز المركزي للاحصاء،

المجموعة الاحصائية السنوية، ١٩٧١.

(١) يشمل التغير في المخزون.

٥- الناتج المحلي الاجمالي حسب النشاط الاقتصادي
بسر الكلفة الجارى

5. Gross domestic product by kind of economic activity
at current factor cost

Million Dinars

مليون دينار

	1953	1954	1955	1956	1957	
Agriculture, forestry and fishing	71.55	84.78	56.45	89.34	111.69	الزراعة، الغابات والصيد
Mining & quarrying						التعدين والتحجير
Crude oil	(128.91)	(149.53)	(161.16)	(152.45)	(113.10)	النفط الخام
Other	(0.89)	(0.93)	(1.56)	(1.64)	(1.74)	غيرها
Total	129.80	150.46	162.72	154.09	114.84	المجموع
Manufacturing						الصناعات التحويلية
Oil refining	(1.91)	(2.46)	(3.45)	(4.19)	(4.99)	تصفية النفط
Other	(17.83)	(19.42)	(23.47)	(27.88)	(30.26)	أخرى
Total	19.74	21.88	26.92	32.07	35.25	المجموع
Construction	12.89	19.11	23.21	28.01	30.66	التشييد
Electricity, gas and water	1.46	1.78	2.17	2.53	2.68	الكهرباء، الغاز والماء
Transport, communication & storage	21.58	22.30	24.90	27.82	30.16	النقل، المواصلات والتخزين
Wholesale & retail trade	17.85	20.67	21.48	26.90	29.67	تجارة الجملة والمفرق
Banking, insurance & real estate	3.23	3.63	4.49	6.28	6.60	المصارف، التأمين والعقارات
Ownership of dwellings	11.61	11.91	12.20	12.47	12.80	ملكية دور السكن
Public administration and defence	18.29	20.80	24.34	28.12	32.06	الادارة العامة والدفاع
Services	16.83	19.25	21.26	24.83	26.99	الخدمات
Gross domestic product at factor cost	324.83	376.57	389.14	432.46	433.40	الناتج المحلي الاجمالي بسر الكلفة
Less income to abroad	-57.63	-67.66	-71.24	-65.49	-46.40	ناقص الدخل الى الخارج
Gross national product at factor cost	267.20	308.91	317.90	366.97	387.00	الناتج القومي الاجمالي بسر الكلفة
Less consumption of fixed capital	-21.35	-23.07	-26.66	-29.33	-31.58	ناقص اهتلاك رأس المال الثابت
Net national product at factor cost	245.85	285.84	291.24	337.64	335.42	الناتج القومي الصافي بسر الكلفة

Source: The National Income of Iraq, 1953-1961, by Dr. K. Haseeb, Oxford University Press, 1964.

المصدر: الدخل القومي في العراق، ١٩٥٣ - ١٩٦١، الدكتور حسيب، مطبعة جامعة اوغسبورج، ١٩٦٤.

١٠٨
٥- الناتج المحلي الاجمالي بحسب النشاط الاقتصادي
بسر الكلفة الجارى (تابع)

5. Gross domestic product by kind of economic activity
at current factor cost (cont'd)

مليون دينار

Million Dinars

	1958	1959	1960	1961	
Agriculture, forestry and fishing	92.83	82.11	97.96	117.11	الزراعة، الغابات والصيد
Mining & quarrying					التعدين والتعجير
Crude oil extraction	(175.43)	(189.99)	(208.07)	(209.03)	استخراج الزيت الخام
Other mining and quarrying	(1.85)	(1.81)	(1.92)	(2.40)	تعدين وتعجير آخر
Total	177.28	191.80	209.99	211.43	المجموع
Manufacturing					الصناعات التحويلية
Oil refining	(5.74)	(6.45)	(7.79)	(8.07)	تصفية النفط
Other manufacturing	(31.05)	(38.38)	(46.61)	(50.12)	صناعات تحويلية أخرى
Total	36.79	44.83	54.40	58.19	المجموع
Construction	34.78	33.77	36.77	34.98	التشييد
Electricity, gas and water	2.78	2.97	3.62	4.21	الكهرباء، الغاز والماء
Transport, communication & storage	30.89	34.59	40.08	45.19	النقل، المواصلات والتغذية
Wholesale and retail trade	27.52	26.23	32.55	36.58	تجارة الجملة والمفروق
Banking, insurance and real estate	7.40	8.20	8.69	9.62	المصارف، التأمين والمقارنات
Ownership of dwellings	12.51	11.58	11.89	12.19	ملكية دور السكن
Public administration and defence	37.57	45.65	45.71	46.23	الادارة العامة والدفاع
Services	29.65	33.33	38.11	41.45	الخدمات
Gross domestic product at factor cost	490.05	515.06	579.77	617.23	الناتج المحلي الاجمالي بسر الكلفة
Less income from abroad	-78.45	-85.73	-95.33	-94.20	ناقص الدخل من الخارج
Gross national product at factor cost	411.60	429.33	484.44	523.03	الناتج القومي الاجمالي بسر الكلفة
Less consumption of fixed capital	-32.86	-33.26	-34.72	-37.31	ناقص اهتلاك رأس المال الثابت
Net national product at factor cost	378.74	396.07	449.72	485.72	الناتج القومي الصافي بسر الكلفة

Source: The National Income of Iraq, 1953-1961, by Dr. K. Huseb, Oxford University Press, 1964.

المصدر: الدخل القومي في العراق،
١٩٥٢ - ١٩٦١، الدكتور حسيب،
مطبعة جامعة اوksفورد، ١٩٦٤.

٥- الناتج المحلي الاجمالي حسب النشاط الاقتصادي
بسرر الكلفة الجارى (تابع)

5. Gross domestic product by kind of economic activity
at current factor cost (cont'd)

Million Dinars

مليون دينار

	1962	1963	1964	1965	
Agriculture, forestry and fishing	140.38	109.30	148.10	162.70	الزراعة، الغابات والصيد
Mining & quarrying					التعدين والتعجير
Crude oil	(210.23)	(242.50)	(266.90)	(283.62)	النفط الخام
Other	(1.86)	(1.90)	(1.90)	(4.90)	أخرى
Total	212.09	244.40	268.80	288.52	المجموع
Manufacturing					الصناعات التحويلية
Oil refining	(9.67)	(10.10)	(10.40)	(13.26)	تصفية النفط
Other	(55.81)	(54.10)	(53.00)	(52.52)	أخرى
Total	65.08	64.20	63.40	65.79	المجموع
Construction	19.64	20.30	18.70	23.93	التشييد
Electricity, gas and water	5.54	5.20	7.70	9.80	الكهرباء، الغاز والماء
Transport, communication and storage	47.02	48.80	54.90	56.10	النقل، المواصلات والتخزين
Wholesale and retail trade	38.56	35.90	44.50	50.65	تجارة الجملة والمفروق
Banking, insurance and real estate	11.38	12.80	7.70	12.03	المصارف، التأمين والمقارنات
Ownership of dwellings	12.45	12.40	14.80	14.19	ملكية دور السكن
Public administration and defence	59.76	67.40	81.20	97.85	الإدارة العامة والدفاع
Services	46.52	49.90	51.40	49.42	الخدمات
Gross domestic product at factor cost	658.42	670.60	761.20	830.98	الناتج المحلي الاجمالي بسرر الكلفة
Less income from abroad	-93.87	-108.10	-123.70	-129.60	ناقص الدخل من الخارج
Gross national product at factor cost	564.55	562.50	637.50	701.38	الناتج القومي الاجمالي بسرر الكلفة
Less consumption of fixed capital	-38.06	-37.20	-41.70	-42.09	ناقص اهتلاك رأس المال الثابت
Net national product at factor cost	526.49	525.30	595.80	659.29	الناتج القومي الصافي بسرر الكلفة

Source: Annual Abstract of Statistics 1971,
Central Statistical Organization
(the years 1962-1967).

المصدر: المجموعة الإحصائية السنوية (١٩٧١)،
الجهاز المركزي للإحصاء (السنوات
١٩٦٢ - ١٩٦٧).

٥- الناتج المحلي الاجمالي حسب النشاط الاقتصادي
بسرر الكلفة الجارى (تابع)

5. Gross domestic product by kind of economic activity
at current factor cost (cont'd)

Million Dinars

مليون دينار

	1966	1967	1968	1969	1970	
Agriculture, forestry and fishing	172.7	181.4	196.0	191.0	206.9	الزراعة، الغابات والصيد
Mining & quarrying						التعديين والتعجير
Crude oil	(298.6)	(264.4)	(334.6)	(335.9)	(362.6)	النفط الخام
Other	(5.8)	(5.4)	(6.4)	(7.3)	(7.9)	أخرى
Total	304.4	269.8	341.0	343.2	370.5	المجموع
Manufacturing						الصناعات التحويلية
Oil refining	(14.3)	(14.6)	تصفية النفط
Other	(57.6)	(68.4)	أخرى
Total	71.9	83.0	94.6	103.0	116.0	المجموع
Construction	27.9	26.7	36.8	38.5	40.6	التشييد
Electricity, gas and water	12.4	13.4	10.5	10.9	12.7	الكهرباء، الغاز والماء
Transport, communication & storage	57.8	60.6	65.8	69.1	71.2	النقل، المواصلات والتخزين
Wholesale and retail trade	56.4	56.6	86.9	90.1	98.6	تجارة الجملة والمفروق
Banking, insurance and real estate	14.6	14.7	13.1	15.5	18.6	المصارف، التأمين والعقارات
Ownership of dwellings	14.6	15.1	37.9	44.7	51.0	ملكية دور السكن
Public administration and defence	104.2	105.5	104.6	117.8	124.3	الادارة العامة والدفاع
Services	51.3	55.9	75.4	80.0	86.9	الخدمات
Gross domestic product at factor cost	888.2	882.7	1062.6	1103.8	1197.3	الناتج المحلي الاجمالي بسرر الكلفة
Less income from abroad	-137.7	-122.6	-156.8	-154.7	-166.0	ناقص الدخل من الخارج
Gross national product at factor cost	750.5	760.1	905.8	949.1	1031.3	الناتج القومي الاجمالي بسرر الكلفة
Less consumption of fixed capital	-45.0	-45.3	-65.2	-69.9	-74.4	ناقص اهتلاك رأس المال الثابت
Net national product at factor cost	705.5	714.8	840.6	879.2	956.9	الناتج القومي الصافي بسرر الكلفة

Source: Central Statistical Organization, Ministry of Planning (the years 1968-1970).

المصدر: الجهاز المركزي للإحصاء - وزارة التخطيط (السنوات ١٩٦٨ - ١٩٧٠).

١١١-
٥- الناتج المحلي الاجمالي حسب النشاط الاقتصادي
بسر الكلفة الجارى (تابع)

5. Gross domestic product by kind of economic activity
at current factor cost (cont'd)

Million Dinars

مليون دينار

	1971	1972	1973	1974	1975	1976	
Agriculture, forestry and fishing	212.5	269.4	225.9	232.1	297.3	348.7	الزراعة، الغابات والصيد
Mining & quarrying							التعدين والتعجير
Crude oil	(507.8)	(400.0)	(563.4)	(2022.7)	(2279.0)	(2446.0)	النفط الخام
Other	(5.1)	(7.3)	(10.9)	(8.0)	(8.7)	(29.1)	أخرى
Total	512.9	407.3	574.3	2030.7	2287.7	2475.1	المجموع
Manufacturing							الصناعات التحويلية
Oil refining	تصفية النفط
Other	أخرى
Total	118.5	140.0	157.6	176.1	238.5	324.5	المجموع
Construction	43.6	45.2	57.6	69.1	91.3	355.1	التشييد
Electricity, gas and water	11.9	13.7	16.0	13.7	17.7	22.5	الكهرباء، الغاز والماء
Transport, communication and storage	79.7	85.9	88.5	124.1	157.6	217.8	النقل، المواصلات والتغزير
Wholesale and retail trade	94.4	102.6	115.2	168.9	194.9	197.8	تجارة الجملة والمفرق
Banking, insurance and real estate	20.6	20.0	20.5	44.2	60.2	89.0	المصارف، التأمين والحقارات
Ownership of dwellings	54.5	56.3	58.8	74.7	80.5	75.8	ملكية دور السكن
Public administration and defence	131.7	136.0	154.5	261.4	372.6	{ 476.5 }	الإدارة العامة والدفاع
Services	94.7	112.4	118.6	152.7	172.2		الخدمات
Gross domestic product at factor cost	1375.0	1388.8	1587.5	3347.7	3970.5	4582.8	الناتج المحلي الاجمالي بسر الكلفة
Less income from abroad	-214.9	-136.5	-82.0	-242.0	-115.0	...	ناقص الدخل من الخارج
Gross national product at factor cost	1160.1	1252.3	1505.5	3105.7	3855.5	...	الناتج القومي الاجمالي بسر الكلفة
Less consumption of fixed capital	-78.8	-85.4	-93.4	-103.2	-105.0	...	ناقص استهلاك رأس المال الثابت
Net national product at factor cost	1081.3	1166.9	1412.1	3002.5	3750.5	...	الناتج القومي الصافي بسر الكلفة

Source: Annual Abstract of Statistics, 1975,
Central Statistical Organization
(the years 1971-1973).

المصدر: المجموعة الإحصائية السنوية ١٩٧٥،

الجهاز المركزي للإحصاء (للسنوات ١٩٧١-١٩٧٣)

Domestic Product and National Income

in Iraq, for the years 1974-1975 & 1976. الناتج المحلي والدخل القومي في

العراق للسنوات ١٩٧٤-١٩٧٥ و١٩٧٦. الجهاز المركزي للإحصاء.

الجهاز المركزي للإحصاء.

٦- الناتج المحلي الاجمالي حسب النشاط الاقتصادي
باسعار الكلفة الثابتة لعام ١٩٥٦

6. Gross domestic product by kind of economic activity
at constant factor cost of 1956

Million Dinars

مليون دينار

	1953	1954	1955	1956	1957	
Agriculture, forestry and fishing	86.66	114.87	69.52	89.34	117.87	الزراعة، الصيد والغابات
Mining & quarrying						التعدين والتعجير
Crude oil	(128.91)	(149.53)	(161.16)	(152.45)	(107.34)	النفط الخام
Other	(0.89)	(0.93)	(1.56)	(1.64)	(1.74)	أخرى
Total	129.80	150.46	162.72	154.09	109.08	المجموع
Manufacturing						الصناعات التحويلية
Oil refining	(1.91)	(2.46)	(3.45)	(4.19)	(4.99)	تصفية النفط
Other	(18.08)	(20.26)	(23.73)	(27.88)	(28.91)	أخرى
Total	19.99	22.72	27.18	32.07	33.90	المجموع
Construction	15.61	20.96	25.20	28.01	30.66	التشييد
Electricity, gas and water	1.33	1.43	2.13	2.53	2.99	الكهرباء، الغاز والماء
Transport, communication and storage	22.67	23.29	25.25	27.82	28.73	النقل، المواصلات والتغزير
Wholesale and retail trade	19.16	23.73	22.60	26.90	29.02	تجارة الجملة والمفرق
Banking, insurance and real estate	3.87	5.15	5.89	6.28	7.34	المصارف، التأمين والعقارات
Ownership of dwellings	11.58	11.85	12.15	12.47	12.75	ملكية دور السكن
Public administration and defence	22.68	23.93	27.68	28.12	29.70	الادارة العامة والدفاع
Services	20.58	22.12	23.31	24.83	25.57	الخدمات
Gross domestic product at factor cost	353.93	420.51	403.63	432.46	428.11	الناتج المحلي الاجمالي بسعر الكلفة
Less income to abroad	-66.80	-71.94	-75.01	-65.49	-44.66	ناقص الدخل الى الخارج
Gross national product at factor cost	287.13	348.57	328.62	366.97	383.45	الناتج القومي الاجمالي بسعر الكلفة
Less consumption of fixed capital	-21.91	-26.04	-27.18	-29.33	-31.61	ناقص اهتلاك رأس المال الثابت
Net national product at factor cost	265.22	322.53	301.44	337.64	351.84	الناتج القومي الصافي بسعر الكلفة

Source: The National Income of Iraq, 1953-1961, by Dr. K. Haseeb, Oxford University Press, 1964.

المصدر: الدخل القومي في العراق ١٩٥٣-١٩٦١،
الدكتور خ. حسيب، مطبعة جامعة اوكسفورد،

٦- الناتج المحلي الاجمالي حسب النشاط الاقتصادي
باسعار الكلفة الثابتة لعام ١٩٥٦ (تابع)

6. Gross domestic product by kind of economic activity
at constant factor cost of 1956 (cont'd)

Million Dinars

مليون دينار

	1958	1959	1960	1961	
Agriculture, forestry and fishing	90.58	67.87	77.70	98.49	الزراعة، الغابات والصيد
Mining & quarrying					التعدين والتحجير
Crude oil	(175.47)	(203.90)	(235.50)	(244.10)	النفط الخام
Other	(1.85)	(1.81)	(1.92)	(2.40)	أخرى
Total	177.32	205.71	237.42	246.50	المجموع
Manufacturing					الصناعات التحويلية
Oil refining	(6.00)	(6.72)	(8.08)	(8.39)	تصفية النفط
Other	(30.54)	(36.83)	(45.06)	(48.19)	أخرى
Total	36.54	43.55	53.14	56.58	المجموع
Construction	31.89	28.68	31.21	29.71	التشييد
Electricity, gas and water	3.18	3.45	4.12	4.79	الكهرباء، الغاز والماء
Transport, communication and storage	28.46	31.21	36.47	39.83	النقل، المواصلات والتغزير
Wholesale and retail trade	26.69	24.59	30.08	36.00	تجارة الجملة والمفرق
Banking, insurance and real estate	8.82	8.59	9.20	10.04	المصارف، التأمين والمقارنات
Ownership of dwellings	13.06	13.44	13.80	14.16	ملكية دور السكن
Public administration and defence	34.48	40.69	40.03	42.95	الإدارة العامة والدفاع
Services	27.45	30.87	35.03	42.05	الخدمات
Gross domestic product at factor cost	478.47	493.65	568.20	621.10	الناتج المحلي الاجمالي بسعر الكلفة
Less income to abroad	-78.56	-93.26	-109.80	-112.40	ناقص الدخل الى الخارج
Gross national product at factor cost	399.91	405.39	458.40	508.70	الناتج القومي الاجمالي بسعر الكلفة
Less consumption of fixed capital	-32.96	-32.82	-34.30	-33.38	ناقص استهلاك رأس المال الثابت
Net national product at factor cost	366.95	372.57	424.10	470.32	الناتج القومي الصافي بسعر الكلفة

Source: The National Income of Iraq, 1953-1961, by Dr. K. Haseeb, Oxford University Press, 1964.

المصدر: الدخل القومي في العراق ١٩٥٣-١٩٦١، الدكتور خ. حسيب، مطبعة اوكسفورد، ١٩٦٤.

٦- الناتج المحلي الاجمالي حسب النشاط الاقتصادي
 باسعار الكلفة الثابتة لعام ١٩٦٦ (تابع)

6. Gross domestic product by kind of economic activity
 at constant factor cost of 1966 (cont'd)

Million Dinars

مليون دينار

	1962	1963	1964	1965	
Agriculture, forestry and fishing	145.2	109.2	145.1	169.3	الزراعة، الغابات والصيد
Mining & quarrying					التعدين والتعجير
Crude oil	النفط الخام
Other	أخرى
Total	219.3	244.2	263.3	290.3	المجموع
Manufacturing					الصناعات التحويلية
Oil refining	تصفية النفط
Other	أخرى
Total	67.3	64.1	62.1	66.4	المجموع
Construction	20.3	20.3	18.3	24.4	التشييد
Electricity, gas and water	5.7	5.2	7.5	9.9	الكهرباء، الغاز والماء
Transport, communication and storage	48.6	40.8	53.8	56.4	النقل، المواصلات والتخزين
Wholesale and retail trade	39.9	35.0	43.6	51.0	تجارة الجملة والفرق
Banking, insurance and real estate	11.8	12.8	7.5	12.1	المصارف، التأمين والعقارات
Ownership of dwellings	12.9	12.4	14.5	14.2	ملكية دور السكن
Public administration and defence	61.8	67.3	79.5	90.5	الإدارة العامة والدفاع
Services	48.1	49.8	50.3	49.7	الخدمات
Gross domestic product at factor cost	680.9	669.9	745.5	842.2	الناتج المحلي الاجمالي باسعر الكلفة

Source: Yearbook of National Accounts Statistics, U.N. 1970.

المصدر: كتاب الإحصاء السنوي للحسابات القومية،
 الأمم المتحدة، ١٩٧٠.

Iraq

العراق

٦- الناتج المحلي الاجمالي حسب النشاط الاقتصادي
باسعار الكلفة الثابتة لعام ١٩٦٩ (تابع)

6. Gross domestic product by kind of economic activity
at constant factor cost of 1969 (cont'd)

Million Dinars

مليون دينار

	1964	1965	1966	1967	
Agriculture, forestry and fishing	140.8	159.0	157.0	172.6	الزراعة، الغابات والصيد
Mining & quarrying					التعدين والتعجير
Crude oil	النقل الخام
Other	أخرى
Total	281.7	295.4	310.4	275.2	المجموع
Manufacturing					الصناعات التحويلية
Oil refining	تنقية النفط
Other	أخرى
Total	78.2	82.8	85.3	85.7	المجموع
Construction	31.6	35.7	38.8	35.3	التشييد
Electricity, gas and water	6.5	6.8	7.7	8.6	الكهرباء، الغاز والماء
Transport, communication and storage	57.3	71.2	73.0	70.1	النقل، المواصلات والتغذية
Wholesale and retail trade	70.3	79.5	83.4	86.1	تجارة الجملة والمفروق
Banking, insurance and real estate	9.1	10.8	13.3	13.2	المصارف، التأمين والعقارات
Ownership of dwellings	30.1	31.1	40.3	31.6	ملكية دور السكن
Public administration and defence	141.2	151.4	161.6	167.5	الإدارة العامة والدفاع الخدمات
Services					
Gross domestic product at factor cost	846.8	923.7	971.3	945.9	الناتج المحلي الاجمالي بسعر الكلفة

Source: Independent information from Central Statistical Organization, Ministry of Planning.

المصدر: معلومات مستقلة عن الجهاز المركزي
للاحصاء، وزارة التخطيط.

6- الناتج المحلي الاجمالي حسب النشاط الاقتصادي
 باسعار الكلفة الثابتة لعام 1969 (تابع)

6. Gross domestic product by kind of economic activity
 at constant factor cost of 1969 (cont'd)

Million Dinars

مليون دينار

	1968	1969	1970	1971	
Agriculture, forestry and fishing	187.8	191.0	186.6	179.7	الزراعة، الغابات والصيد
Mining & quarrying					التعدين والتجوير
Crude oil	النفط الخام
Other	أخرى
Total	339.1	343.2	352.4	382.7	المجموع
Manufacturing					الصناعات التحويلية
Oil refining	تصفية النفط
Other	أخرى
Total	90.2	103.0	105.1	122.5	المجموع
Construction	38.4	38.5	39.3	40.0	التشييد
Electricity, gas and water	10.5	10.5	12.7	11.9	الكهرباء، الغاز والماء
Transport, communication and storage	68.1	69.1	68.9	75.3	النقل، المواصلات والتخزين
Wholesale and retail trade	91.9	90.1	94.4	87.3	تجارة الجملة والفرق
Banking, insurance and real estate	13.8	15.5	17.8	18.4	المصارف، التأمين والعقارات
Ownership of dwellings	39.1	44.7	48.4	50.8	ملكية دور السكن
Public administration and defence	131.4	197.8	209.9	91.5	الإدارة العامة والدفاع
Services				131.3	الخدمات
Gross domestic product at factor cost	1060.3	1103.8	1135.5	1191.9	الناتج المحلي الاجمالي بسعر الكلفة

Source: Independent information from the Central Statistical Organization, Ministry of Planning.

المصدر: معلومات مستقلة من الجهاز المركزي للاحصاء، وزارة التخطيط.

Iraq

المــــراق

٦- الناتج المحلي الاجمالي حسب النشاط الاقتصادي
باسعار الكلفة الثابتة لعام ١٩٦٩ (تابع)

6. Gross domestic product by kind of economic activity
at constant factor cost of 1969 (cont'd)

Million Dinars

مليون دينار

	1972	1973	1974	1975	1976*	
Agriculture, forestry and fishing	228.6	180.5	166.1	163.5	185.6	الزراعة، الغابات والصيد
Mining & quarrying						التعدين والتعجير
Crude oil	النفط الخام
Other	أخرى
Total	333.0	457.8	443.4	515.4	611.3	المجموع
Manufacturing						الصناعات التحويلية
Oil refining	تصفية النفط
Other	أخرى
Total	132.6	143.5	153.7	182.4	236.8	المجموع
Construction	42.3	51.1	52.7	69.2	148.9	التشييد
Electricity, gas and water	13.7	16.0	18.6	23.4	23.3	الكهرباء، الغاز والماء
Transport, communication and storage	75.8	74.2	93.5	122.9	169.7	النقل، المواصلات والتخزين
Wholesale and retail trade	90.1	96.5	130.7	137.2	124.2	تجارة الجملة والمفروق
Banking, insurance and real estate	17.6	17.2	34.1	42.6	57.1	المصارف، التأمين والمعاقرات
Ownership of dwellings	52.2	53.7	65.4	68.5	63.4	ملكية دور السكن
Public administration and defence	135.6	154.1	215.5	310.0	272.5	الإدارة العامة والدفاع
Services	109.0	115.4	125.4	139.4	178.8	الخدمات
Gross domestic product at factor cost	1230.5	1360.0	1499.1	1774.5	2076.6	الناتج المحلي الاجمالي بسعر الكلفة

* Preliminary figures.

* أرقام أولية.

Source: Annual Abstract of Statistics 1975,
Central Statistical Organization.

المصدر: المجموعة الإحصائية السنوية ١٩٧٥،

Domestic product and National Income
in Iraq for the years 1974, 1975 -
Central Statistical Organization.

الجهاز المركزي للإحصاء.

Official Statistics for (1976).

الناتج المحلي والدخل القومي في

العراق للسنوات ١٩٧٤، ١٩٧٥ -

الجهاز المركزي للإحصاء.

إحصاءات رسمية (لعام ١٩٧٦).

٧- الانفاق على الناتج المحلي الإجمالي بقيمة المشـ
بالاسمجار الجاريه

7. Expenditure on the gross domestic product in purchasers' values
at current prices

البنفقات المشرقية والمغربيه

Million Dinars	1952	1953	1954	1955	1956	1957	1958	مليـون دينار
Government final consumption expenditure	11.9	12.5	13.7	14.6	16.8	19.7	25.7	الانفاق الاستهلاكي النهائي الحكومي
Private final consumption expenditure	41.2	45.3	50.0	53.0	58.0	64.0	73.5	الانفاق الاستهلاكي النهائي الخاص
Increase in stocks	6.0	-3.8	1.3	-3.1	7.5	1.3	-2.6	التغيير في المخزون
Gross fixed capital formation	4.8	4.5	4.9	7.1	8.0	10.4	14.0	تكوين رأس المال الثابت الاجمالي
Exports of goods and services	5.1	6.3	6.9	8.0	10.2	13.1	11.7	تصدير السلع والخدمات
Less: Imports of goods & services	-10.5	-19.5	-19.3	-26.8	-26.2	-32.4	-36.7	ناقص: استيراد السلع والخدمات
Gross domestic product in purchasers' values	50.5	45.3	57.0	52.8	74.3	76.1	85.6	الناتج المحلي الإجمالي بقيمة المشتري

٧- الانفاق على الناتج المحلي الاجمالي بقيمة المشترى
بالاسعار الجارية (تابع)

7. Expenditure on the gross domestic product in purchasers' values
at current prices (cont'd)

الصفحتان الشرقية والغربية

Million Dinars

	1959	1960	1961	1962	1963	1964	1965	1966	مليون دينار
Government final consumption expenditure	25.7	27.0	27.7	28.7	32.4	31.0	35.3	37.3	الانفاق الاستهلاكي النهائي الحكومي
Private final consumption expenditure	86.8	88.5	103.2	102.7	117.4	124.7	139.5	151.5	الانفاق الاستهلاكي النهائي الخاص
Increase in stocks	-5.5	-0.4	2.0	-1.8	...	6.5	3.9	-1.3	التغيير في المخزون
Gross fixed capital formation	18.1	17.5	16.9	22.0	20.0	18.8	23.9	27.7	تكوين رأس المال الثابت الاجمالي
Exports of goods and services	11.0	12.8	16.9	19.1	20.3	24.6	28.5	32.1	تصدير بـ السلع والخدمات
Less: Imports of goods & services	-43.4	-47.1	-46.6	-51.0	-61.0	-56.7	-63.5	-76.7	ناقص: استيراد السلع والخدمات
Gross domestic product	93.5	98.3	120.1	118.9	129.1	148.9	167.6	170.6	الناتج المحلي الاجمالي

٧- الانفاق على الناتج المحلي الإجمالي بقيمته المشترى
بالأسعار الجارية (تابع)

7. Expenditure on the gross domestic product in purchasers' values
at current prices (cont'd.)

البنك الشرقي الضفة الشرقية

مليون دينار

Million Dinars	1967	1968	1969	1970	1971	1972	1973	1974	1975	1976	
Government final consumption expenditure	44.0	55.9	64.0	58.7	60.4	68.3	80.0	97.7	110.1	155.9	الانفاق الاستهلاكي النهائي الحكومي
Private final consumption expenditure	103.3	127.4	156.3	152.8	161.7	177.4	183.1	199.8	261.9	313.3	الانفاق الاستهلاكي النهائي الخاص
Increase in stocks	-1.6	0.5	3.9	-3.1	4.5	6.0	-8.0	2.4	0.9	12.2	التغيير في المخزون تكوين رأس المال الثابت الإجمالي
Gross fixed capital formation	24.0	27.0	35.8	25.2	30.7	36.3	47.2	63.2	87.9	150.2	تصدير السلع والخدومات
Exports of goods & services	20.8	18.9	20.6	17.6	17.8	37.0	52.4	80.3	118.9	192.1	ناقص: استيراد السلع والخدومات الإجمالي
Less: Imports of goods & services	-59.3	-73.6	-97.7	-76.3	-88.9	-117.8	-136.4	-196.1	-301.1	-422.0	الناتج المحلي الإجمالي بقيمة المشتري
Gross domestic product in purchasers' values	131.2	156.1	193.4	174.4	196.2	207.2	218.3	247.3	278.6	401.7	المصدر: المملكة الأردنية الهاشمية - دائرة الإحصاءات العامة، الأمم المتحدة - اللجنة الاقتصادية لغربي آسيا، الحسابات القومية للأردن، ١٩٥٢-١٩٧٦ الأرقام لعام ١٩٧٦ قد عدلت.

Source: The Hashemite Kingdom of Jordan, Department of Statistics,
United Nations, Economic Commission for Western Asia, National
Accounts in Jordan, 1952-1976.

1976 figures have been revised.

Jordan

الأردن

٨- الناتج المحلي الإجمالي حسب النشاط الاقتصادي
بقية المنتج، بالأسعار الجارية

8. Gross domestic product by kind of economic activity
in producers' values, at current prices

East and West Banks

الضفتان الشرقية والغربية

Million Dinars

مليون دينار

	1952	1953	1954	1955	1956	1957	1958	
Industries								الصناعات
Agriculture, forestry and fishing	17.8	11.8	19.9	10.7	24.6	17.7	17.5	الزراعة، الغابات والصيد
Mining	0.1	0.1	0.2	0.4	0.6	0.8	1.0	الصناعات الاستخراجية
Manufacturing	3.4	3.7	4.5	5.2	6.0	6.5	7.2	الصناعات التحويلية
Electricity	0.1	0.1	0.2	0.4	0.5	0.6	0.7	الكهرباء
Construction	0.6	0.4	0.6	0.9	1.4	1.9	3.0	التشييد
Wholesale and retail trade, restaurants and hotels	8.5	8.1	8.7	9.1	10.8	13.0	16.0	تجارة الجملة والمفروق، الفنادق والمطاعم
Transport & communication	3.8	4.1	4.5	5.9	7.5	9.2	10.2	النقل والمواصلات
Financing, real estate & business services	6.2	6.5	6.7	7.0	7.5	7.8	8.1	خدمات مالية وعقارية وأعمال
Other services	0.9	0.9	1.0	1.2	1.4	2.0	2.5	خدمات أخرى
Less: imputed bank service charge	ناقص الخدمات المصرفية المعتمنة
Sub-total industries	41.4	35.7	46.3	40.8	60.3	59.5	66.2	مجموع الصناعات
Producers of government services	7.3	7.6	8.5	9.6	11.1	13.2	15.5	منتجات الخدمات الحكومية
Producers of non-profit services	منتجات الهيئات التي لا تهدف الربح
Domestic services of households	0.2	0.2	0.2	0.2	0.2	0.3	0.4	خدمات منزلية
Import duties	1.6	1.8	2.0	2.2	2.7	3.1	3.5	رسوم الاستيراد
Gross domestic product at producers' values	50.5	45.3	57.0	52.8	74.3	76.1	85.6	الناتج المحلي الإجمالي بسعر المنتج

Jordan

الأردن

٨- الناتج المحلي الاجمالي حسب النشاط الاقتصادي
بقية المنتج بالاسعار الجارية (تابع)

3. Gross domestic product by kind of economic activity
in producers' values, at current prices (cont'd)

الضفتان الشرقية والغربية East and West Banks

Million Dinars

مليون دينار

	1959	1960	1961	1962	1963	1964	1965	1966	
Industries									الصناعات
Agriculture, forestry and fishing	15.1	14.6	25.3	20.9	22.1	34.1	34.1	27.6	الزراعة، الغابات والصيد
Mining	1.0	1.0	1.2	1.3	1.5	1.7	2.5	2.5	الصناعات الاستخراجية
Manufacturing	8.0	8.9	10.7	10.4	12.9	15.4	19.2	21.8	الصناعات التحويلية
Electricity	0.7	0.7	0.7	0.7	0.9	1.0	1.7	2.0	الكهرباء
Construction	4.6	4.5	4.5	6.1	6.1	5.5	7.9	9.3	التشييد
Wholesale and retail trade, restaurants and hotels	18.5	20.2	24.3	24.3	27.1	29.1	33.2	31.2	تجارة الجملة والفرق، الفنادق والمطاعم
Transport & communication	11.3	11.7	13.2	13.2	13.6	12.9	13.7	15.8	النقل والمواصلات
Financing, real estate & business services	9.8	10.9	12.3	13.4	14.3	15.3	17.0	18.1	خدمات مالية وعقارية وأعمال
Other services	2.0	2.1	2.2	2.3	2.7	3.0	3.3	3.9	خدمات أخرى ناقص الخدمات المصرفية
Less: imputed bank service charge	-0.4	-0.5	-0.5	-0.6	-0.7	-0.9	-0.9	-0.7	المحتسبة
Sub-total industries	70.6	74.1	94.4	92.0	100.5	117.1	131.7	131.5	مجموع الصناعات
Producers of government services	16.9	17.9	19.0	19.5	20.5	22.7	24.7	25.7	منتجو الخدمات الحكومية
Producers of non-profit services	1.4	1.4	1.6	1.8	1.9	1.9	2.3	2.3	منتجو الهيئات التي لا تهدف الربح
Domestic services of households	0.5	0.5	0.5	0.5	0.5	0.5	0.6	0.6	خدمات منزلية
Imports duties	4.1	4.4	4.6	5.1	5.7	6.7	8.3	10.5	رسوم الاستيراد
Gross domestic product at producers' values	93.5	98.3	120.1	118.9	129.1	148.9	167.6	170.6	الناتج المحلي الاجمالي بسعر المنتج

الأردن
 ١٢٩
 ٨- الناتج المحلي الإجمالي حسب نوع النشاط الاقتصادي
 بقية المنتج بالاسمار الجارية (تابع)

3. Gross domestic product by kind of economic activity
 in producers' values, at current prices (cont'd)

الضفة الشرقية
 East Bank

Economic activity	1967	1968	1969	1970	1971	1972	1973	1974	1975	1976
Agriculture, forestry and fishing	23.4	16.2	22.5	15.6	23.9	26.6	17.6	30.3	26.0	37.3
Mining & quarrying	2.0	2.3	2.5	3.7	2.3	3.3	4.0	10.0	16.3	17.0
Manufacturing	17.6	20.6	24.7	19.0	19.6	22.8	23.3	20.0	24.8	40.3
Electricity, gas and water	1.2	1.0	1.6	1.9	2.2	2.5	2.0	3.0	3.1	3.6
Construction	6.1	9.0	10.8	7.8	7.6	9.4	15.4	17.0	16.3	23.3
Wholesale and retail trade, restaurants and hotels	24.1	26.9	33.7	33.6	34.6	37.6	43.2	34.5	36.7	61.5
Transport, communication and storage	9.2	14.1	15.0	15.6	16.2	19.1	19.0	24.0	26.0	36.5
Finance, insurance, real estate & business services	13.4	16.3	15.3	19.3	19.0	22.0	22.5	25.2	29.7	33.4
Other services	1.5	1.8	2.7	3.0	2.9	3.7	3.9	4.3	8.5	6.1

8- الناتج المحلي الاجمالي حسب نوع النشاط الاقتصادي
 بقيمة المنتج بالاسعار الجارية (تابع)

3. Gross domestic product by kind of economic activity
 in producers' values at current prices (cont'd)

الضفة الشرقية
 East Bank

Million Dinars

	1967	1968	1969	1970	1971	1972	1973	1974	1975	1976	
Economic activity											
Less: imputed bank service charge	-1.1	-1.3	-1.5	-1.3	-1.4	-1.4	-1.6	-2.7	-2.9	-3.0	ناقصا : الخدمات المالية المحسوبة
Sub-total industries	97.4	103.2	130.1	118.2	127.7	144.6	153.8	163.0	185.3	256.8	مجموع الصناعات
Producers of government services	24.5	36.4	40.5	42.5	43.6	45.9	46.7	53.3	65.2	81.7	منتجو الخدمات الحكومية
Producers of non-profit services	1.0	2.3	2.6	3.0	3.0	3.2	4.0	4.9	5.0	5.5	منتجو الهيئات التي لا تهدف الربح
Domestic services of households	0.5	0.6	0.6	0.6	0.6	0.6	0.6	0.7	0.7	0.7	خدمات القطاع المنزلي
Import duties	7.8	8.6	9.6	10.1	11.3	12.9	14.1	19.4	22.4	57.0	الرسوم الجمركية
Gross domestic product in purchasers' values	131.2	156.1	183.4	174.4	186.2	207.2	218.3	247.3	278.6	401.7	الناتج المحلي الاجمالي بقيمة المشتري

المصدر: المملكة الاردنية الهاشمية - دائرة الاحصاءات العامة،
 الامم المتحدة - اللجنة الاقتصادية لغربي آسيا، الحسابات
 القومية للاردن، 1952-1976. 1
 الارقام لعام 1976 قد عدلت .

Source: The Hashemite Kingdom of Jordan, Department of Statistics,
 United Nations, Economic Commission for Western Asia, National
 Accounts in Jordan, 1952-1976.

1976 figures have been revised.

Kuwait

الكويت

٦- الانفاق على الناتج المحلي الاجمالي
بقية المشتري بالاسعار الجارية (١)

9. Expenditure on gross domestic product
in purchasers' values at current prices^{1/}

Million Dinars

مليون دينار

	1966/67	1967/68	1968/69	1969/70	
Government final consumption expenditure	118	135	144	152	الانفاق الاستهلاكي النهائي الحكومي
Private final consumption expenditure	232	280	297	306	الانفاق الاستهلاكي النهائي الخاص
Change in stocks	16	23	14	19	التغيير في المخزون
Gross fixed capital formation	135	163	157	170	تكوين رأس المال الثابت الاجمالي
Exports of goods & services	561	519	587	628	صادرات السلع والخدمات
Less imports of goods & services	208	248	248	286	ناقص: واردات السلع والخدمات
Gross domestic product in purchasers' values	854	872	951	989	الناتج المحلي الاجمالي بقية المشتري

Source: U.N. Yearbook of National Accounts Statistics, 1970.

المصدر: الامم المتحدة - كتاب الاعضاء السنوي

للهسابات القومية، ١٩٧٠.

^{1/} Year beginning April 1.

(١) السنة تبدأ في نيسان.

٩- الانفاق على الناتج المحلي الاجمالي
بقائمة المشتري بالاسعار الجارية (١) (تابع)

9. Expenditure on gross domestic product
in purchasers' values at current prices
(cont'd)

Million Dinars	1970/71	1971/72	1972/73	1973/74	1974/75	1975/76	مليون دينار
Government final consumption expenditure	201.9	249.6	278.4	319.9	404.0	518.7	الانفاق الاستهلاكي النهائي الحكومي
Private final consumption expenditure	244.6	254.0	287.6	315.9	423.0	591.7	الانفاق الاستهلاكي النهائي الخاص
Change in stocks	0.8	1.0	1.3	-1.0	6.7	9.3	التغير في المخزون
Gross fixed capital formation	109.1	119.5	153.3	146.7	176.0	246.3	تكوين رأس المال الثابت الاجمالي
Exports of goods and services	645.7	957.8	1107.7	1655.5	2992.5	2650.5	صادرات السلع والخدمات
Less: Imports of goods & services	240.6	235.3	266.1	325.5	552.6	737.3	ناقص: استيراد السلع والخدمات الاجمالي
Gross domestic product in purchasers' values	961.5	1346.6	1562.2	2111.5	3450.4	3279.2	بقائمة المشتري الاجمالي

Source: Central Statistical Office, Annual Statistical Abstract, 1977.
المصدر: الادارة المركزية للإحصاء، المجموعة الإحصائية السنوية، ١٩٧٧.

1/ Year beginning 1st April.

(١) للسنة المبتدئة في ١ نيسان .

Kuwait

الكويت

١. الناتج المحلي الاجمالي حسب النشاط الاقتصادي (١)
بسرر المنتج الجارى

10. Gross domestic product by kind of economic activity^{1/}
at current producers' values

Million Dinars

مليون دينار

	1966/67	1967/68	1968/69	1969/70	
Agriculture, hunting forestry & fishing	4	5	5	5	الزراعة، الصيد والغابات
Mining and quarrying	510	474	530	557	التعدين والتعجير
Manufacturing	30	34	37	36	الصناعات التحويلية
Electricity, gas and water	22	28	31	37	الكهرباء، الغاز والماء
Construction	38	43	42	39	التشييد
Wholesale & retail trade	73	80	84	85	تجارة الجملة والفرق
Transport, storage and communication	25	30	33	35	النقل، التخزين والمواصلات
Finance, insurance and real estate	12	15	17	18	المالية، التأمين والعقارات
Other services	140	163	172	177	خدمات أخرى
Gross domestic product	854	872	951	989	الناتج المحلي الاجمالي

Source: Yearbook of National Accounts
Statistics, U.N. 1970 (The years
1966/67-1968/69).

المصدر: كتاب الاحصاء السنوى للحسابات
القومية، الامم المتحدة، ١٩٧٠ (للسنوات
١٩٦٦/٦٧-١٩٦٨/٦٩)

١٠- الناتج المحلي الاجمالي بحسب النشاط الاقتصادي (١)
 بـسـمـر الـمـنتـج الـجـاري (تـابـع)

10. Gross domestic product by kind of economic activity
 at current producers' values (cont'd)

Million Dinars	1970/71	1971/72	1972/73	1973/74	1974/75	1975/76	مليون دينار
Agriculture, hunting forestry & fishing	4	4	5	5	6	8	الزراعة، الصيد والغابات
Mining and quarrying	652	902	936	1447	2662	2294	التعدين والتعديرات
Manufacturing	38	42	60	75	158	164	الصناعات التحويلية
Electricity, gas and water	39	47	36	43	62	77	الكهرباء، الغاز والمياه
Construction	34	40	21	21	22	30	التشييد
Wholesale & retail trade	81	90	107	113	140	190	تجارة الجملة والمفرد
Transport, storage and communication	36	41	59	65	65	85	النقل، التخزين والمواصلات
Finance, insurance and real estate	19	21	123	134	114	151	المالية، التأمين والمقارنات
Other services	58	159	216	209	221	280	خدمات أخرى
Gross domestic product	961	1346	1562	2112	3450	3279	الناتج المحلي الاجمالي

Source: Annual Statistical Abstract, March 31
 Central Statistical Office, 1976, 1977.

المصدر: المجموعة الإحصائية السنوية، الإدارة المركزية
 للإحصاء، ١٩٧٦، ١٩٧٧.

1/ Years start April 1 and end March 31.

(١) السنوات تبدأ في أول إبريل وتنتهي في آخر مارس.

Lebanon

لبنان

١١- الناتج المحلي الاجمالي حسب النشاط الاقتصادي
بمعدل المنتج الجارى

11. Gross domestic product by kind of economic activity
at current producers' values

Million Pounds

مليون ليرة

	1964	1965	1966	1967	1968	
Agriculture, hunting, forestry and fishing	381	409	442	426	436	الزراعة، الصيد والغابات
Mining and quarrying	411	462	512	493	552	التعدين والتعجيرات
Manufacturing						الصناعات التحويلية
Electricity, gas and water	69	73	88	93	99	الكهرباء، الغاز والماء
Construction	178	200	231	196	194	التشييد
Wholesale & retail trade, restaurants and hotels	1028	1085	1183	1160	1359	تجارة الجملة والمفروق، الفنادق والمطاعم
Transport, storage and communication	258	291	310	329	380	النقل، التغذية والمواصلات
Finance, insurance, real estate and business services	358	394	425	449	499	المالية، التأمين والخدمات المصرفية
Owner-occupied dwellings	...	269	284	300	335	ملكية دور السكن
Community, social & personal services	272	320	357	337	397	الخدمات الاجتماعية والشخصية
Public administration and defence	245	284	319	337	357	الادارة العامة والدفاع
Import duties	رسوم الواردات
Gross domestic product	3200	3523	3867	3820	4273	الناتج المحلي الاجمالي

Source: Recueil De Statistiques Libanaises, Direction Centrale de la Statistique, 1968.

المصدر: المجموعة الإحصائية اللبنانية، مديرية الإحصاء المركزي، ١٩٦٨.

(١) الناتج المحلي الاجمالي حسب النشاط الاقتصادي
بمعدن المنتج الجارى (تابع)

11. Gross domestic product by kind of economic activity
at current producers' values (cont'd)

Million Pounds	مليون ليرة					
	1969	1970	1971	1972	1973*	
Agriculture, hunting, forestry & fishing	432	445	466	631	675	الزراعة، الصيد والغابات
Mining and quarrying	609	661	750	884	1038	التعدين والتعجير
Manufacturing						الصناعات التحويلية
Electricity, gas and water	104	113	118	129	140	الكهرباء، الغاز والماء
Construction	216	218	239	290	300	التشييد
Wholesale & retail trade, restaurants and hotels	1435	1527	1723	2007	2241	تجارة الجملة والفرق، الفنادق والمطاعم
Transport, storage and communication	383	401	438	473	513	النقل، التخزين والمواصلات
Finance, insurance, real estate and business services	532	595	692	793	895	المالية، التأمين، المقارات وخدمات الاعمال
Owner-occupied dwellings	385	430	495	553	610	ملكية دور السكن
Community, social & personal services	461	482	522	676	791	الخدمات الاجتماعية والشخصية
Public administration and defence	393	424	451	477	507	الادارة العامة والدفاع
Import duties	رسوم الواردات
Gross domestic product	4565	4866	5399	6365	7100	الناتج المحلي الاجمالي

* Preliminary figures.

Source: Recueil De Statistiques Libanaises, Direction Centrale de la Statistique, 1973 (the years 1968-72).

Independent information from Direction Centrale de la Statistique, (1973 figures).

* أرقام تقديريّة .
المصدر: المجموعة الاعضاء اللبنانية، مديرية الاعضاء المركزي، ١٩٧٣ (للسنوات ١٩٦٨-٧٢).

معلومات مستقلة من مديرية الاعضاء المركزي (ارقام ١٩٧٣).

Lebanon

لبنان

١٢ - تقديرات الدخل القومي حسب النشاط الاقتصادي
باسعار ١٩٥٤ الثابتة

12. Estimates of the national income by kind of economic activity
at constant prices of 1954

Million Pounds

مليون ليرة

	1957	1958	1959	1960	
Trade	469	365	460	500	التجارة
Agriculture	238	219	220	220	الزراعة
Industry	189	181	185	190	الصناعة
Ownership of dwellings	139	155	165	172	ملكية دور السكن
Services	148	104	135	143	الخدمات
Construction	41	38	50	55	التشييد
Government	108	113	120	122	الحكومة
Transportation	80	57	60	62	النقل
Finance	91	93	95	98	المالية
Total	1503	1325	1490	1562	المجموع

Source: A.Y. Badre (the years 1957-58).

American Embassy in Beirut, (the years 1959-63).

المصدر: أ.ي. بدر (للسنوات ١٩٥٧-١٩٥٨)
السفارة الأميركية في بيروت
(للسنوات ١٩٥٩-١٩٦٣)

Lebanon

لبنان

١٢ - تقديرات الدخل القومي حسب النشاط الاقتصادي
باسعار ١٩٥٤ الثابتة (تابع)

12. Estimates of the national income by kind of economic activity
at constant prices of 1954 (cont'd)

مليون ليرة

Million Pounds

	1961	1962	1963	
Trade	515	520	552	التجارة
Agriculture	227	235	242	الزراعة
Industry	194	195	203	الصناعة
Ownership of dwellings	178	180	185	ملكية دور السكن
Services	148	150	161	الخدمات
Construction	56	55	56	التشييد
Government	125	135	146	الحكومة
Transportation	64	77	81	النقل
Finance	103	105	113	المالية
Total	1610	1650	1739	المجموع

Source: A.Y. Badre (the years 1957-58). المصدر: أ.ي. بدر (للسنوات ١٩٥٧-٥٨)

American Embassy in Beirut, (the years 1959-63).

السفارة الاميركية في بيروت
(للسنوات ١٩٥٩-١٩٦٣)

٣-١ الانفاق على الناتج المحلي الاجمالي بقيمة المشترى
بالاسعار الجارية

13. Expenditure on gross domestic product in purchasers' values
at current prices

Million Rials	1967	1968	1969	1970	1971	1972	1973	1974	1975	1976*	مليون ريال
Government final consumption expenditure	1.7	3.8	5.1	13.7	26.0	41.7	63.0	197.2	229.0	243.5	الانفاق الاستهلاكي النهائي الحكومي
Private final consumption expenditure ^{1/}	20.6	21.4	22.9	20.7	21.4	35.1	40.6	49.6	122.6	131.7	الانفاق الاستهلاكي النهائي الخاص (١)
Gross fixed capital formation	12.1	9.9	9.3	14.7	35.6	42.0	44.4	174.1	258.0	321.2	تكوين رأس المال الثابت الاجمالي
Exports of goods & services	13.1	55.2	74.6	78.7	82.3	83.6	102.3	393.2	414.6	130.6	صادرات السلع والخدمات
Less imports of goods & services	8.7	11.6	11.9	21.0	40.2	61.6	80.9	245.6			ناقص واردات السلع والخدمات
Gross domestic product	38.8	78.7	100.0	106.8	125.1	140.8	169.4	568.5	724.2	827.0	الناتج المحلي الاجمالي

1/ Includes changes of stocks.

Source:- Central Bank of Oman, Annual Report 1976.

- National Statistical Department, Statistical Yearbook, 1977 (figures of 1970-76).

- ١- يشمل التغير في المخزون .
- ١٩٧٦ - البنك المركزي العماني، التقرير السنوي، ١٩٧٦ .
- المديرية العامة للإحصاءات الوطنية، الكتاب الإحصائي السنوي، ١٩٧٧ (للسنوات ١٩٧٠-٧٦) .

١٤ - الناتج المحلي الاجمالي حسب النشاط الاقتصادي
بسعر السوق الجارى

14. Gross domestic product by kind of economic activity
at current market prices

Million Rials

مليون ريال

	1967	1968	1969	1970	
Agriculture & fishing	14.3	15.1	16.0	16.6	الزراعة وصيد الاسماك
Mining	12.0	50.7	69.4	71.6	صناعة النفط
Manufacturing	0.1	0.1	0.1	0.2	الصناعات التحويلية
Construction	8.3	7.3	7.7	10.6	التشييد
Transport and communication	0.4	0.6	0.6	0.7	النقل والمواصلات
Electricity	-	-	-	0.1	الكهرباء
Wholesale and retail trade	1.0	1.3	1.9	1.6	تجارة الجملة والمفروق
Banking	0.1	0.2	0.3	0.6	المصارف
Ownership of dwellings	1.2	1.2	1.3	1.5	ملكية دور السكن
Public administration and defence	0.6	1.3	1.8	2.3	الادارة العامة والدفاع
Services	0.8	0.9	0.9	1.0	الخدمات
Gross domestic product	38.8	78.7	100.0	106.8	الناتج المحلي الاجمالي
Less net factor income payments	-3.6	-19.2	-23.3	-25.0	ناقص صافي مدفوعات عوامل الانتاج
Gross national product at market prices	35.2	59.5	76.7	81.8	الناتج القومي الاجمالي بسعر السوق

Source: Central Bank of Oman.
Annual Report 1976.

المصدر: البنك المركزي العماني .
التقرير السنوي ، ١٩٧٦ .

Oran

عمان

٤- الناتج المحلي الاجمالي حسب النشاط الاقتصادي
بسر السوق الجارى (تابع)

14. Gross domestic product by kind of economic activity
at current market prices (cont'd)

Million Riads

مليون ريال

	1971	1972	1973	1974	1975	1976*	
Agriculture & fishing	16.8	17.0	16.7	17.4	20.2	21.4	الزراعة وصيد الاسماك
Mining	73.9	76.4	94.5	389.0	486.8	530.4	صناعة النفط
Manufacturing	0.2	0.3	0.6	2.0	2.1	4.0	الصناعات التحويلية
Construction	20.4	22.6	24.0	58.0	70.8	83.0	التشييد
Transport and communication	2.1	3.2	4.4	12.3	23.5	25.5	النقل والمواصلات
Electricity	0.3	0.7	0.9	1.2	1.8	3.0	الكهرباء
Wholesale and retail trade	2.8	3.8	3.3	27.2	38.5	50.3	تجارة الجملة والمفرق
Banking	0.7	0.8	0.9	3.5	9.8	11.2	المصارف
Ownership of dwellings	2.1	2.5	2.9	4.8	9.3	13.8	ملكية دور السكن
Public administration and defence	4.1	11.0	13.1	46.4	53.0	71.0	الادارة العامة والدفاع
Services	1.7	2.5	3.1	6.7	8.4	11.4	الخدمات
Gross domestic product	125.1	140.8	169.4	568.5	724.2	827.0	الناتج المحلي الاجمالي
Less net factor income payments	-24.0	-35.1	-40.2	-122.8	-158.2	-152.3	ناقص صافي مدفوعات عوامل الانتاج
Gross national product at market prices	101.1	105.7	129.2	445.7	566.0	674.7	الناتج القومي الاجمالي بسر السوق

Source: National Department, Statistical Yearbook, 1977.

المصدر: دائرة الاحصاءات الوطنية، كتاب الاعضاء السنوى ١٩٧٧.

Saudi Arabia

السعودية

١٥- الانفاق على الناتج المحلي الاجمالي بقيمة المشتري
بالاسعار الجارية (١)

15. Expenditure on gross domestic product on purchasers' values
at current prices^{1/}

Million Riials

مليون ريال

	1963	1964	1965	1966	
Government final consumption expenditure	1244	1430	1654	1915	الانفاق الاستهلاكي النهائي الحكومي
Private final consumption expenditure	2742	2835	2909	3026	الانفاق الاستهلاكي النهائي الخاص
Change in stocks	-100	-116	-212	-343	التغير في المخزون
Gross fixed capital formation	1176	1209	1712	2330	تكوين رأس المال الثابت الاجمالي
Exports of goods & services	4975	5528	6288	7266	صادرات السلع والخدمات
Less imports of goods & services	1364	1567	1948	2255	ناقص واردات السلع والخدمات
Gross domestic product in purchasers' values	8673	9319	10404	11939	الناتج المحلي الاجمالي بقيمة المشتري

Source: United Nations, Yearbook of National Accounts Statistics, 1973.

^{1/} Years relate to Hejra fiscal years hence 1963 corresponds to 1382/83 and so on.

المصدر: الامم المتحدة، كتاب الاعضاء السنوي

للعسابات القومية، ١٩٧٣.

السنوات تشير الى سنوات مالية

هجرية ف سنة ١٩٦٣ تقابل سنة

١٣٨٢/٨٣ هـ . . .

١٥ - الانفاق على الناتج المحلي المعاملسي الاجمالي بقيمة المشـة المتري
بالاسمار الجارية (تابع)

15. Expenditure on the gross domestic product in purchasers' values
at current prices^{1/} (cont'd)

Million Riials

	1967	1968	1969	1970	1971	1972	1973	1974 ^{2/}	1975 ^{2/}	1976 ^{2/}
Government final consumption expenditure	2673.6	2747.3	3026.4	3421.3	3798.0	4285.0	5334.7	9063.9	15910.8	28196.7
Private final consumption expenditure	4000.6	4584.9	5360.3	5059.3	6412.3	6914.5	7095.6	9027.5	13828.4	18922.7
Change in stocks ^{4/}	197.6	735.2	721.5	209.0	-205.3	95.2	-113.0	835.0	2402.1	2090.6
Gross fixed capital formation	2150.1	2392.3	2632.0	2597.0	2931.7	3402.9	5693.8	8399.6	14865.5	33743.1
Exports of goods & services	7650.1	9588.7	9035.0	10302.3	15189.3	19862.3	30011.9	35681.6	114460.7	120283.9
Less imports of goods & services	3537.9	4391.8	4050.7	4990.3	5204.0	6302.6	8271.9	15292.6	27257.2	40184.0
Gross domestic product in purchasers' values	13142.1	14656.6	15975.3	17390.6	22921.2	20257.3	40551.1	99315.0	134210.3	155053.0

Source: Central Department of Statistics, National Accounts of Saudi Arabia 1386-87 through 1395-96 A.H.

^{1/} Years relate to Hejra Fiscal Years hence 1968 corresponds to 1387/88 H. and so on.

^{2/} Revised.

^{3/} Provisional.

^{4/} Includes errors and omissions.

المعد ر: مصلحة الاعضاءات العامة، حسابات الدخل القومي للمملكة

المصرية السموية ٨٦/٨٧-٨٥/٩٦ م.م. . . .

(١) السنوات تشير الى سنوات مالية شمسية لسنة ١٩٦٨ تقابل سنة ١٣٨٧/٨٨ م.م.

(٢) ارقام معدلة.

(٣) ارقام اولية.

(٤) تشمل الغياب والمحدوف.

مليون ريال

الانفاق الاستهلاكي النهائي الحكومي
الانفاق الاستهلاكي النهائي الشخصي
التغير في المخزون (٤)
تكوين رأسي المال الثابت الاجمالي
صادرات السلع والخدمات
ناقص استيراد السلع والخدمات
الناتج المحلي الاجمالي
بقيمة المشتري

١٦ - الناتج المحلي الاجمالي حسب النشاط الاقتصادي
بقية المنتج بالاسعار الجارية (١)
(مليون ريال)

16. Gross domestic product by kind of economic activity
in producers' values, at current prices^{1/}
(Million Riials)

	1963	1964	1965	1966	
		Industries			الصناعات
Agriculture, hunting, forestry and fishing	866	909	874	839	الزراعة، الصيد والغابات
Mining and quarrying	4065	4087	4534	5473	التعدين والتعجير
Manufacturing	686	759	850	911	الصناعات التحويلية
Electricity, gas and water	51	57	64	74	الكهرباء، الغاز والماء
Construction	214	235	301	368	التشييد
Wholesale & retail trade, restaurants and hotels ^{2/}	516	600	718	823	تجارة الجملة والمفروق، المطاعم والفنادق (٢)
Wholesale & retail trade	(...)	(...)	(...)	(...)	تجارة الجملة والمفروق
Transport, storage and communication	429	512	607	704	النقل، التخزين والمواصلات
Finance, insurance, real estate and business services ^{2/}	424	453	489	530	المالية، التأمين، العقارات وخدمات الاعمال (٢)
Owner-occupied dwellings	(302)	(405)	(430)	(462)	ملكية دور السكن
Community, social & personal services ^{3/}	180	192	208	237	الخدمات الاجتماعية والشخصية (٣)
Less imputed bank service charge	ناقص الخدمات المصرفية المحتسبة
Sub-total	7431	7805	8646	9960	المجموع

Saudi Arabia

السعودية

١٦- الناتج المحلي الإجمالي حسب النشاط الاقتصادي
بقية المنتج بالأسعار الجارية (تابع)
(مليون ريال)

16. Gross domestic product by kind of economic activity
in producers' values, at current prices^{1/} (cont'd)
(Million Riials)

	1963	1964	1965	1966	
					منتجات الخدمات الحكومية
Producers of government services					
Agriculture, hunting, forestry and fishing ^{4/}	الزراعة، الصيد والغابات
Transport, storage and communication	108	124	132	151	النقل، التخزين والمواصلات
Public administration and defence	660	772	853	900	الإدارة العامة والدفاع
Other community, social & personal services	405	504	626	764	خدمات اجتماعية وشخصية أخرى
Other activities					
Sub-total	1173	1400	1612	1815	المجموع
Gross domestic product at factor cost	8750	9518	10673	12004	الناتج المحلي الإجمالي بسعر الكلفة
Import duties	رسوم استيراد
Statistical discrepancy	69	114	146	163	فروقات احصائية
Gross domestic product	3673	9319	10403	11939	الناتج المحلي الإجمالي

1/ Years relate to Hejra Fiscal years hence 1962 corresponds to 1382/83 and so on.

(١) السنوات تشير إلى سنوات مالية هجرية فسنه ١٩٦٢ تقابل سنه ١٣٨٢/٨٣ م...

2/ See footnote 3.

(٢) انظر الملاحظة رقم ٣.

3/ Includes also "Other producers", restaurants, hotels and business services.

(٣) تتضمن أيضا "المنتجين الاخرين"، المطاعم والفنادق وخدمات الاعمال.

4/ Included in construction section.

(٤) تدخل في قطاع التشييد.

Source: UN Yearbook of National Accounts Statistics (1973). Volume II.

المصدر: الامم المتحدة، كتاب الاعضاء السنوي الحسابات القومية (١٩٧٣). الجزء الثاني.

١٦ - الناتج المحلي الاجمالي حسب النشاط الاقتصادي
بقية المنتج بالاسعار الجارية (١) (تابع)
(مليون ريال)

16. Gross domestic product by kind of economic activity
in producers' values, at current prices^{1/} (cont'd)
(Million Riads)

	1967	1968	1969	1970	1971	
Agriculture, hunting, forestry and fishing	846	881	957	984	1015	الزراعة، الصيد والغابات
Mining and quarrying	6167	6936	7319	8153	12632	التعدين والتحجير
Manufacturing	1069	1246	1370	1672	1958	الصناعات التحويلية
Electricity, gas and water	199	220	247	273	298	الكهرباء، الغاز والماء
Construction	727	869	977	934	1007	التشييد
Wholesale and retail trade, restaurants and hotels	722	806	938	1007	1068	تجارة الجملة والمفروق، المطاعم والفنادق
Wholesale and retail trade	(652)	(733)	(861)	(927)	(983)	تجارة الجملة والمفروق
Transport, storage and communication	938	1010	1173	1243	1479	النقل، التخزين والمواصلات
Finance, insurance, real estate and business services	761	860	936	1016	1104	المالية، التأمين، العقارات وخدمات الاعمال
Owner-occupied dwellings ^{2/}	(494)	(545)	(601)	(661)	(727)	ملكية دور السكن (٢)
Community, social and personal services	171	191	215	238	265	الخدمات الاجتماعية والشخصية
Less imputed bank service charge	35	39	43	46	50	ناقص الخدمات المصرفية المحسوبة
Public administration and defence	752	801	891	942	993	الادارة العامة والدفاع
Other government activities	614	648	724	736	812	نشاطات حكومية أخرى
Import duties	212	227	271	246	340	رسوم استيراد
Gross domestic product	13142	14656	15975	17398	22921	الناتج المحلي الاجمالي

1/ Years relate to Hejra Fiscal years hence 1967 corresponds to 1386/87 and so on.

2/ Including tenant-occupied dwellings.

Source: National Accounts of Saudi Arabia 86/87-1393/94 A.H., Ministry of Finance and National Economy, Central Department of Statistics.

(١) السنوات تشير الى سنوات مالية هجرية سنة ١٩٦٧ تقابل سنة ١٣٨٦/٨٧ . . .

(٢) يشمل مستأجرى دور السكن .

المصدر: حسابات الدخل القومي للمملكة العربية السعودية ٨٦/٨٧ - ١٣٩٤/٩٣ هـ - وزارة المالية والاقتصاد الوطني - مصلحة الاعضاء العامة .

١٦ - الناتج المحلي الاجمالي حسب النشاط الاقتصادي
بقية المنتج بالاسعار الجارية (١) (تابع)
(مليون ريال)

١٤١

16. Gross domestic product by kind of economic activity
in producers' values, at current prices^{1/} (cont'd)
(Million Riials)

	1972	1973	1974	1975	1976*	
Agriculture, hunting, forestry and fishing	1059	1139	1242	1392	1536	الزراعة، الصيد والغابات
Mining and quarrying	16990	26375	70492	104944	110136	التعدين والتعجير
Manufacturing	1985	2428	5076	6697	7153	الصناعات التحويلية
Electricity, gas and water	302	319	329	318	342	الكهرباء، الغاز والماء
Construction	1174	1809	2927	4949	11522	التشييد
Wholesale and retail trade, restaurants and hotels	1177	1554	2355	3045	4642	تجارة الجبة والمفرق المطاعم والفنادق
Wholesale and retail trade	(1088)	(1459)	(...)	(...)	(...)	تجارة الجبة والمفرق
Transport, storage and communication	1567	2121	2718	3946	5776	النقل، التخزين والمواصلات
Finance, insurance, real estate and business services	1211	1523	2079	3107	4655	المالية، التأمين، العقارات وخدمات الاعمال
Owner-occupied dwellings ^{2/}	(300)	(1000)	(1333)	(2000)	(3000)	ملكية دور السكن (٢)
Community, social and personal services	297	339	403	523	712	الخدمات الاجتماعية والشخصية
Loss imputed bank service charge	50	51	64	77	96	ناقص الخدمات المصرفية المعتسبة
Public administration and defence	1076	1363	1850	2689	3742	الادارة العامة والدفاع
Other government activities	1069	1170	1632	2301	4413	نشاطات حكومية أخرى
Import duties	400	463	475	376	470	رسوم استيراد
Gross domestic product	20257	40552	99315	134210	155053	الناتج المحلي الاجمالي

* Preliminary figures

Source: National Accounts of Saudi Arabia
86/87-1395/96 A.H., Ministry of
Finance and National Economy, Central
Department of Statistics.

1/ Years relate to Hejra Fiscal years
hence 1972 corresponds to 1391/92
and so on.

2/ Including tenant-occupied dwellings.

* ارقام أولية .

المصدر: حسابات الدخل القومي للمملكة العربية

السعودية ٨٦/٨٧ - ١٣٩٦/٩٥ هـ .

وزارة المالية والاقتصاد الوطني - مصلحة
الاحصاء العامة .

(١) السنوات تشير الى سنوات هجرية سنة ١٩٧٢

تقابل سنة (١٣٩١/٩٢) . . .

(٢) يشمل مستأجرى دور السكن .

١٧- الناتج المحلي الاجمالي حسب النشاط الاقتصادي
 بقيمة المنتج بالاسعار الثابتة لعام ١٩٦٦ (١)
 (مليون ريال)

17. Gross domestic product by kind of economic activity
 in producers' values, at constant prices of 1966^{1/}
 (Million Riials)

	1963	1964	1965	1966	
	Industries		الصناعات		
Agriculture, hunting, forestry and fishing	879	895	887	877	الزراعة، الصيد والغابات
Mining and quarrying	3361	4136	4705	5534	التمدين والتعجير
Manufacturing	710	767	854	902	الصناعات التحويلية
Electricity, gas and water	39	46	57	72	الكهرباء، الغاز والماء
Construction	262	274	333	307	التشييد
Wholesale and retail trade, restaurants and hotels ^{2/}	559	639	766	858	تجارة الجملة والمفروق، المطاعم والفنادق (٢)
Wholesale and retail trade	(...)	(...)	(...)	(...)	تجارة الجملة والمفروق
Transport, storage and communication	429	512	607	704	النقل، التخزين والمواصلات
Finance, insurance, real estate and business services ^{2/}	461	482	511	542	المالية، التأمين، العقارات وخدمات الاعمال (٢)
Owner-occupied dwellings	(413)	(430)	(447)	(471)	ملكية دور السكن
Community, social and personal services ^{3/}	192	201	214	241	الخدمات الاجتماعية والشخصية (٣)
Less imputed bank service charge	ناقص الخدمات المصرفية المحسبة
Sub-total	7391	7952	8935	10113	المجموع

١٧- الناتج المحلي الاجمالي حسب النشاط الاقتصادي
بقية المنتج بالاسعار الثابتة لعام ١٩٦٦ (١) (تابع)
(مليون ريال)

17. Gross domestic product by kind of economic activity
in producers' values, at constant prices of 1966^{1/} (cont'd)
(Million Riials)

	1963	1964	1965	1966	
	Producers of government services				منتجات الخدمات الحكومية
Agriculture, hunting, forestry and fishing	الزراعة، الصيد والغابات
Transport, storage and communication	108	124	132	151	النقل، التخزين والمواصلات
Public administration and defence	779	875	927	939	الادارة العامة والدفاع
Other services and activities ^{4/}	472	567	678	796	خدمات ونشاطات أخرى (٤)
Sub-total	1359	1566	1738	1886	المجموع
Gross domestic product at factor cost	8750	9518	10673	12004	الناتج المحلي الاجمالي بسر الكلفة

Source: UN Yearbook of National Accounts Statistics (1973), Vol. II.

- 1/ Years relate to Hejra Fiscal years hence 1963 corresponds to 1382/83 and so on.
- 2/ See footnote 3.
- 3/ Includes also "Other producers", restaurants, hotels and business services.
- 4/ Including all activities other than public administration and defence.

المصدر: الامم المتحدة، كتاب الاعضاء للحسابات

القومية (١٩٧٣)، الجزء الثاني.

- (١) السنوات تشير الى سنوات مالية لهجرية لسنة ١٩٦٣ تقابل سنة ١٣٨٢/٨٣ وهكذا.
- (٢) انظر الملاحظة رقم ٣.
- (٣) تتضمن ايضا "المنتجين الاخرين"، المطاعم، الفنادق، وخدمات الاعمال.
- (٤) يشمل كل النشاطات ما عدا الادارة العامة والدفاع.

Saudi Arabia

السعودية

١٧- الناتج المحلي الاجمالي حسب النشاط الاقتصادي
بقية المنتج بالاسعار الثابتة لعام ١٩٦٦^(١) (تابع)
(مليون ريال)

17. Gross domestic product by kind of economic activity
in producers' values, at constant prices of 1969^{1/} (cont'd)
(Million Riials)

	1967	1968	1969	1970	1971	
Agriculture, hunting, forestry and fishing	885	925	956	984	1018	الزراعة، الصيد والغابات
Mining and quarrying	6217	6742	7135	8153	9971	التعدين والتعجير
Manufacturing	1089	1264	1401	1672	1839	الصناعات التحويلية
Electricity, gas and water	198	219	247	273	298	الكهرباء، الغاز والماء
Construction	847	961	1028	934	957	التشييد
Wholesale and retail trade, restaurants and hotels	755	841	961	1008	1051	تجارة الجملة والفرق، المطاعم والفنادق
Wholesale and retail trade	(681)	(765)	(884)	(927)	(971)	تجارة الجملة والفرق
Transport, storage and communication	919	1013	1139	1243	1468	النقل، التخزين والمواصلات
Finance, insurance, real estate and business services	810	898	944	1016	1053	المالية، التأمين، المقاربات وخدمات الاعمال
Owner-occupied dwellings ^{2/}	521	(565)	(602)	(661)	(693)	ملكية دور السكن (٢)
Community, social and personal services	180	198	215	238	253	الخدمات الاجتماعية والشخصية
Less imputed bank service charge	39	42	45	46	48	ناقص الخدمات المصرفية المحسنة
Government services	1475	1516	1647	1678	1722	خدمات حكومية
Import duties	228	238	276	246	325	رسوم استيراد
Gross domestic product	13564	14773	15904	17399	19907	الناتج المحلي الاجمالي

Source: National Accounts of Saudi Arabia 86/87-1395/96 A.H., Ministry of Finance and National Economy, Central Department of Statistics.

المصدر: حسابات الدخل القومي للمملكة العربية السعودية ٨٦/٨٧ - ١٣٩٦/٩٥ هـ، وزارة المالية والاقتصاد الوطني - مصلحة الإحصاءات العامة.

1/ Years relate to Hejra Fiscal years 1967 corresponds to 1386/87.

(١) السنوات تشير إلى سنوات مالية هجرية،

2/ Including tenant-occupied dwellings.

١٩٦٧ تقابل سنة ١٣٨٦/٨٧ هـ.

(٢) يشمل مستأجرى دور السكن.

Saudi Arabia

السعودية

١٧ - الناتج المحلي الاجمالي حسب النشاط الاقتصادي
 بقيمة المنتج بالاسعار الثابتة لعام ١٩٦٩^١ (تابع)
 (مليون ريال)

17. Gross domestic product by kind of economic activity
 in producers' values, at constant prices of 1969¹ (cont'd)
 (Million Riials)

	1972	1973	1974	1975	1976*	
Agriculture, hunting, forestry and fishing	1050	1089	1130	1174	1221	الزراعة، الصيد والغابات
Mining and quarrying	12482	15633	18255	17461	17668	التعدين والتعجيرات
Manufacturing	1847	1978	2082	2039	2180	الصناعات التحويلية
Electricity, gas and water	329	381	417	459	526	الكهرباء، الغاز والماء
Construction	1053	1396	1737	2189	2846	التشييد
Wholesale and retail trade, restaurants and hotels	1146	1375	1623	1934	2326	تجارة الجملة والمفروق، المطاعم والفنادق
Wholesale and retail trade	(1065)	(1291)	(...)	(...)	(...)	تجارة الجملة والمفروق
Transport, storage and communication	1544	1848	2224	2721	3370	النقل، التخزين والمواصلات
Finance, insurance, real estate and business services	1110	1207	1338	1486	1709	المالية، التأمين، العقارات وخدمات الاعمال
Owner-occupied dwellings ^{2/}	(732)	(787)	(864)	(951)	(1093)	ملكية دور السكن (٢)
Community, social and personal services	272	287	310	336	372	الخدمات الاجتماعية والشخصية
Less imputed bank service charge	46	42	46	51	57	ناقص الخدمات المصرفية المحسبة
Government services	1834	1981	2176	2438	2730	خدمات حكومية
Import duties	342	362	396	194	202	رسوم استيراد
Gross domestic product	22963	27495	31642	32369	35093	الناتج المحلي الاجمالي

* Preliminary figures.

* ارقام أولية.

Source: National Accounts of Saudi Arabia
 86/87-1395/96 A.H., Ministry of
 Finance and National Economy,
 Central Department of Statistics.

المصدر: حسابات الدخل القومي للمملكة العربية

السعودية ١٣٩٦/٩٥ - ٨٧/٨٦ هـ

وزارة المالية والاقتصاد الوطني - مصلحة
 الاعضاء العامة.

1/ Years relate to Hejra Fiscal years
 1972 corresponds to 1391/92 and so on.

(١) السنوات تشير الى سنوات مالية هجرية،

١٩٧٢ تقابل سنة ١٣٩١/٩٢ هـ

2/ Including tenant-occupied dwellings.

(٢) يشمل مستأجرى دور السكن.

Syria

سوريا

٨٠-١ الانفاق على الناتج المحلي الاجمالي بقيمته المشترى
بالاسعار الجارية

10. Expenditure on gross domestic product in purchasers' values
at current prices

Million Pounds	1963	1964	1965	1966	1967	1968	مليون جنيه
Government final consumption expenditure	567	675	716	738	834	1065	الانفاق الاستهلاكي النهائي الحكومي
Private final consumption expenditure	3170	3373	3583	3939	3945	4211	الانفاق الاستهلاكي النهائي الخاص
Increase in stocks	-30	230	201	60	-17	-197	التغير في المخزون
Gross fixed capital formation	525	554	484	583	625	785	تكوين رأس المال الثابت اجمالي
Exports of goods & services	913	866	847	872	50	1013	صادرات السلع والخدمات
Less imports of goods & services	935	927	859	1151	1036	1204	ناقص واردات السلع والخدمات
Gross domestic product in purchasers' values	4210	4779	4972	5041	5201	5673	الناتج المحلي الاجمالي بقيمة المشتري

١٨ - الانفاق على النا... المحلي الاجمالي ب... ب...
بالاسعار الجارية (ت...)

10. Expenditure on the gross domestic product in purchasers' values at current prices (cont'd)

Million Pounds	1969	1970	1971	1972	1973	1974	1975	1976	مليون ليرة
Government final consumption expenditure	1166	1187	1402	1605	2052	2707	3114	4706	الانفاق الاستهلاكي النهائي الحكومي
Private final consumption expenditure	4388	4741	5423	5787	6139	10923	12106	15814	الانفاق الاستهلاكي النهائي الخاص
Change in stocks	145	25	334	870	173	261	360	443	التغير في المخزون
Gross fixed capital formation	1026	990	1323	1597	1885	3166	5514	8193	تكوين رأس المال الثابت الاجمالي
Exports of goods and services	1149	1260	1466	1745	2197	3816	4109	4828	صادرات السلع والخدمات
Loss imports of goods & services	1466	1553	1860	2194	2543	5452	6520	9610	ناقص استيراد السلع والخدمات
Gross domestic product in purchasers' values	6403	6650	8083	9410	9903	15426	20313	24379	الناتج المحلي الاجمالي بقيمة المشتري

Source: Planning Organization, Revised National Accounts series for the years 1963-76 according to the New System of National Accounts of the United Nations, 1968.

المصدر: هيئة تخطيط الدولة،
تمدد بل ارقام سلسلة الحسابات القومية القديمة للاعوام ١٩٦٣-١٩٧٦
وفق اسس النظام الجديد للصادرات عن الامم المتحدة عام ١٩٦٨.

19. Gross domestic product by kind of economic activity in producers' values
at current prices

Million Pounds	1963	1964	1965	1966	1967	1968	1969	1970	مليون ليرة
Agriculture, forestry and fishing	1196	1484	1517	1282	1282	1150	1392	1380	الزراعة، الصيد والغابات
Mining and quarrying	17	17	10	12	10	54	109	156	الصناعات الاستخراجية
Manufacturing	532	593	648	739	780	853	958	949	الصناعات التحويلية
Construction	119	126	123	149	139	189	203	225	التشييد
Wholesale and retail trade, restaurants and hotels	878	965	991	1087	1096	1186	1256	1344	تجارة الجملة والمفروق، المطاعم والفنادق
Transport and communication	324	367	396	393	414	537	571	635	النقل والمواصلات
Finance & insurance	515	539	544	568	614	639	694	774	خدمات المال، التأمين والبنوك
Community, social & personal services	67	50	57	68	82	97	76	73	خدمات المجتمع والخدمات الشخصية والاجتماعية
Less imputed bank service charge	-40	-40	-40	-45	-45	-48	-54	-57	ناقص الخدمات المصرفية المحسوبة
Total industries	3639	4143	4292	4299	4411	4694	5286	5567	مجموع الصناعات
Government services	414	499	539	578	670	872	915	913	الخدمات الحكومية
Services of non-profit institutions	4	4	5	6	6	7	10	11	خدمات المؤسسات التي لا تهدف للربح
Household services	6	7	7	7	7	7	8	8	الخدمات المنزلية
Import duties	147	126	129	151	107	93	169	151	الرسوم الجمركية
Gross domestic product	4210	4779	4972	5041	5201	5673	6403	6630	الناتج المحلي الاجمالي

١٩ - الناتج المحلي الإجمالي حسب النشاط الاقتصادي بقيمة المنتج
بالأسعار الجارية (تابع)

١٩٥

19. Gross domestic product by kind of economic activity in producers' values at current prices (cont'd.)

Million Pounds	1971	1972	1973	1974	1975	1976	مليون ليرة سورية
Agriculture, forestry and fishing	1633	2305	1709	3045	3490	4669	الزراعة، الصيد والغابات
Mining and quarrying	257	282	354	1669	2337	2535	الصناعات الاستخراجية
Manufacturing	1023	1213	1506	1861	1899	2033	الصناعات التحويلية
Construction	303	293	395	704	1004	1638	التشييد
Wholesale and retail trade, restaurants and hotels	1662	1764	1877	3239	4534	5641	تجارة الجملة والمفروق، المطاعم والفنادق
Transport & communication	787	735	1041	993	1373	1210	النقل والمواصلات
Finance & insurance	936	976	922	1146	1513	1024	خدمات المال، التأمين والعقارات
Community, social & personal services	134	216	221	299	420	505	خدمات المجتمع والخدمات الاجتماعية
Less imputed bank service charge	-57	-75	-73	-138	-363	-403	ناقص الخدمات المالية المعتسبة
Total industries	6333	7370	8061	12963	16468	19927	مجموع الصناعات
Government services	1072	1212	1500	1967	2952	3381	الخدمات الحكومية
Services of non-profit institutions	5	12	9	9	10	12	خدمات المؤسسات التي لا تهدف للربح
Household services	8	8	9	9	9	10	الخدمات المنزلية
Import duties	165	303	324	473	874	1049	الرسوم الجمركية
Gross domestic product	8088	9410	9903	15426	20313	24379	الناتج المحلي الإجمالي

Source: Planning Organization, Revised National Accounts series for the years 1963-76 according to the New System of National Accounts of the United Nations.

المصدر: هيئة تخطيط الدولة، تعدد بل أرقام سلسلة الحسابات القومية القديمة وفق أسس النظام الجديد الصادر عن الأمم المتحدة عام ١٩٦٨، للأعوام ١٩٦٦-٦٣.

٢٠ - الانفاق على الناتج المحلي المعلن بالأسعار الجارية
بالأسعار الجارية

20. Expenditure on the gross domestic product in purchasers' values at current prices

نظام الحسابات القومية الحالي SMA Present

Million Riels

	1969/70	1970/71	1971/72	1972/73	1973/74	1974/75	1975/76	1976/77	مليون ريال
Government final consumption expenditure	116	161	234	317	365	517	601	959	الانفاق الاستهلاكي النهائي المعلن
Private final consumption expenditure	1523	1670	1956	2289	2991	3350	4300	6963	الانفاق الاستهلاكي النهائي المعلن
Change in stocks	-84	24	5	157	150	491	397	606	التغير في المخزون
Gross fixed capital formation	162	235	324	342	472	506	773	2016	تكوين رأس المال الثابت
Exports of goods and services	30	40	66	94	204	202	390	506	صادرات السلع والخدمات
Less imports of goods and services	-340	-392	-494	-605	-930	-1252	-1068	-3510	ناقص استيراد السلع والخدمات
Gross domestic product in purchasers' values	1399	1746	2091	2514	3260	4474	5101	7545	الناتج المحلي الإجمالي ببقية المشتري

Source: Yemen Arab Republic-Central Planning Organization, United Nations-Economic Commission for Western Asia, The National Accounts of the Yemen Arab Republic for the years 1969/70-1975/76.

المصدر: الجمهورية العربية اليمنية - الجهاز المركزي للتخطيط، الأمم المتحدة - اللجنة الاقتصادية لشرق آسيا، الحسابات القومية للجمهورية العربية اليمنية للاعوام ١٩٦٩/٧٠ - ٧٥/٧٦

1/ Preliminary figures-Mission to Yemen Arab Republic-Statistics Unit.

١ - ارقام أولية - مهمة للجمهورية العربية اليمنية - الوعدة الاعمالية .

21. Gross domestic product by kind of economic activity in producers' values at current prices

نظام الحسابات القومية
 الحالي

Million Riials

Economic activity	1969/70	1970/71	1971/72	1972/73	1973/74	1974/75	1975/76	1976/77
Agriculture, forestry and fishing	742	969	1113	1263	1502	2335	2305	2656
Mining and quarrying	11	15	16	17	23	25	32	72
Manufacturing	51	66	87	113	130	211	255	360
Electricity, gas & water	4	5	6	7	10	13	15	18
Construction	76	87	102	127	132	176	227	620
Wholesale & retail trade, restaurants & hotels	274	284	328	414	564	743	1025	1662
Transport, communication and storage	35	43	63	77	109	133	151	207
Finance, insurance, real estate & business services	85	100	113	147	191	267	355	556
Other services	0	10	13	16	23	27	42	50
Less imputed bank service charge	-14	-20	-27	-39	-53	-00	-134	-255
Sub-total-business sector	1272	1564	1324	2147	2311	3047	4273	5954
Producers of government services	91	127	105	252	291	401	509	656
Domestic services of households	1	2	2	2	3	4	5	6
Import duties	35	53	00	113	155	222	394	929
Gross domestic product in purchasers' values	1399	1746	2091	2514	3260	4474	5131	7545

Source: Yemen Arab Republic-Central Planning Organization, United Nations-Economic Commission for Western Asia, The National Accounts of the Yemen Arab Republic for the years 1969/70-1975/76.

1/ Preliminary figures-Mission to Yemen Arab Republic-Statistics Unit.

*

الصدر: الجمهورية العربية اليمنية - الجهاز المركزي للتقارير الاقتصادية، الأمم المتحدة - اللجنة الاقتصادية لأفريقيا الغربية، آسيا، الحسابات القومية للجمهورية العربية اليمنية ١٩٧٠/٧١ - ١٩٧٥/٧٦ م.
 (١) أرقام أولية - مهمة للجمهورية العربية اليمنية - الموعد الاعصافية.

٢٢ - الناتج المحلي الاجمالي حسب نوع النشاط الاقتصادي بقية المنتج
بالاسعار الثابتة لسنة ١٩٧١ (١٩٧١/٧٢)

22. Gross domestic product by kind of economic activity in producers' values at 1971/72 constant prices

Million Riials نظام الحسابات القومية الحالي Present SIMA مليون ريال

Economic activity	1969/70	1970/71	1971/72	1972/73	1973/74	1974/75	1975/76	1976/77
Agriculture, forestry and fishing	832	1091	1113	1208	1091	1401	1305	1221
Mining and quarrying	15	16	16	17	20	17	20	33
Manufacturing	67	77	87	102	120	127	135	153
Electricity, gas & water	5	5	6	7	8	9	10	11
Construction	35	94	102	115	137	113	134	216
Wholesale & retail trade, restaurants and hotels	324	324	328	350	363	336	472	615
Transport, communications and storage	45	53	63	73	79	87	91	104
Finance, insurance, real estate & business services	107	117	118	129	142	164	192	215
Other services	11	13	13	13	11	14	15	17
Loss imputed bank service charge	-22	-27	-27	-31	-30	-54	-72	-104
Sub-total-business sector	1467	1763	1824	1933	1932	2264	2292	2436
Producers of government services	146	169	185	201	212	247	271	318
Domestic services hof household	2	2	2	2	2	2	2	2
Export duties	41	59	90	91	96	108	142	178
Gross domestic product in purchasers' values	1656	1993	2091	2277	2242	2621	2707	2984

Source: Yemen Arab Republic- Central Planning Organization, United Nations- Economic Commission for Western Asia, The National Accounts of the Yemen Arab Republic for the years 1969/70-1975/76.

1/ Preliminary figures-Mission to Yemen Arab Republic-Statistics Unit.

المصدر: الجمهورية العربية اليمنية - الجهاز المركزي للتخطيط - اللجنة الاقتصادية لغربي آسيا، الحسابات القومية للجمهورية العربية اليمنية للاعوام ١٩٧٠/٧١ - ١٩٧٥/٧٦

١/ ارقام أولية - مهمة للجمهورية العربية اليمنية للاعداد

P.D.R.Y

جمهورية اليمن الديمقراطية الشعبية

٢٣ - الناتج المحلي الاجمالي حسب النشاط الاقتصادي
باسعار الكلفة الجارية

23. Gross domestic product by kind of economic activity
at current factor cost

Thousand Dinars

الف دينار

	1969	1970	1971	
Agriculture, hunting and fishing	13444	13165	14590	الزراعة والصيد
Mining & quarrying	32	47	48	التعدين والتعجير
Manufacturing	17731	17059	9703	الصناعات التحويلية
Electricity, gas and water	1021	1097	1122	الكهرباء، الغاز والماء
Construction	550	680	1475	التشييد
Wholesale and retail trade, restaurants and hotels	16197	14324	13292	تجارة الجملة والمفروق، المطاعم والفنادق
Transport, storage & communication	4557	4644	4496	النقل، المواصلات والتخزين
Finance, insurance, real estate and business services	2651	2882	2717	المال، التأمين، خدمات العقارات والاعمال
Community, social & personal services	11779	13478	13929	الخدمات الاجتماعية والشخصية
Net domestic product	67962	67376	61372	الناتج المحلي الصافي
Consumption of fixed capital	2339	2333	2482	اهتلاك رأس المال الثابت
Gross domestic product	70301	69709	63854	الناتج المحلي الاجمالي
Indirect taxes	909	1064	1201	الضرائب غير المباشرة
Net domestic product at market price	68871	68440	62573	الناتج المحلي الصافي بسعر السوق
Gross domestic product at market price	7210	70773	65055	الناتج المحلي الاجمالي بسعر السوق

Source: National Income for the Years 1969-72, Central Statistical Office, December 1975.

Independent information from the Central Statistical Office for the years 1973-74.

المصدر: الدخل القومي للاعوام ١٩٦٩-١٩٧٢، المكتب المركزي للاحصاء، ديسمبر ١٩٧٥.
معلومات مستقلة من المكتب المركزي للاحصاء للسنوات ١٩٧٣-١٩٧٤.

P.D.R.Y

جمهورية اليمن الديمقراطية الشعبية

٢٣- الناتج المحلي الاجمالي حسب النشاط الاقتصادي
بأسعار الكلفة الجارية (تابع)

23. Gross domestic product by kind of economic activity
at current factor cost (cont'd)

Thousand Dinars

الف دينار

	1972	1973*	1974*	
Agriculture, hunting and fishing	15264	16100	16500	الزراعة والصيد
Mining and quarrying	55	54	50	التعدين والتعجير
Manufacturing	10271	6718	12345	الصناعات التحويلية
Electricity, gas and water	997	729	800	الكهرباء، الغاز والماء
Construction	3163	3400	3600	التشييد
Wholesale and retail trade, restaurants and hotels	11898	12770	13470	تجارة الجملة والمفرق، المطاعم والفنادق
Transport, storage and communication	4447	4817	4757	النقل، التعزيب والمواصلات
Finance, insurance, real estate and business services	2652	2648	2752	المال، التأمين، خدمات المقارنات والاعمال
Community, social & personal services	14613	13830	15608	الخدمات الاجتماعية والشخصية
Net domestic product	63360	61066	69882	الناتج المحلي الصافي
Consumption of fixed capital	2468	استهلاك رأس المال الثابت
Gross domestic product	65828	الناتج المحلي الاجمالي
Indirect taxes	1401	الضرائب غير المباشرة
Net domestic product at market price	64761	الناتج المحلي الصافي بسعر السوق
Gross domestic product at market price	67229	الناتج المحلي الاجمالي بسعر السوق

* ارقام تقديريّة .

Source: National Income for the years 1969-72, Central Statistical Office, December 1975. Independent information from the Central Statistical Office for the years 1973-74.

المصدر: الدخل القومي للاعوام ١٩٦٩-٧٢، المكتب المركزي للاحصاء، ديسمبر ١٩٧٥. معلومات مستقلة من المكتب المركزي للاحصاء للسنوات ١٩٧٣-١٩٧٤.



