

339.3
E19e
C.1



UNITED NATIONS

الأمم المتحدة

ECONOMIC COMMISSION FOR WESTERN ASIA

اللجنة الاقتصادية لغربي آسيا

دراسات الدخل القومي

NATIONAL ACCOUNTS STUDIES

النشرة الاولى

النمو الاقتصادي لاقطار اللجنة الاقتصادية لغربي آسيا

خلال الفترة ١٩٦٠ - ١٩٧٥


Bulletin No. 1

Economic Growth of the ECWA Countries

throughout the period 1960-1975

مايو / ايار ١٩٧٧

May 1977



UNITED NATIONS

الأمم المتحدة

ECONOMIC COMMISSION FOR WESTERN ASIA

اللجنة الاقتصادية لغربي آسيا

دراسات الدخل القومي

NATIONAL ACCOUNTS STUDIES

النشرة الأولى

النمو الاقتصادي لأقطار اللجنة الاقتصادية لغربي آسيا

خلال الفترة ١٩٦٠-١٩٧٥

Bulletin No. 1

Economic Growth of the ECWA Countries

throughout the period 1960-1975

مايو/أيار ١٩٧٧

May 1977




TABLE OF CONTENTS

المحتويات

	الصفحة	
	<u>Page</u>	
INTRODUCTION.....	1	مقدمة.....
Chapter I:		الفصل الأول :
Gross Domestic Product at Current Prices.....	3	الناتج المحلي الاجمالي بالاسعار الجارية.....
Chapter II:		الفصل الثاني :
Gross Domestic Product at Constant Prices of 1970....	32	الناتج المحلي الاجمالي بالاسعار الثابتة لعام ١٩٧٠.....
Appendix:		الملحق :
Gross Domestic Product by Kind of Economic Activity.	65	الناتج المحلي الاجمالي حسب النشاط الاقتصادي.....
Abu Dhabi.....	66	أبو ظبي.....
Iraq.....	68	العراق.....
Jordan.....	79	الاردن.....
Kuwait.....	86	الكويت.....
Lebanon.....	88	لبنان.....
Oman.....	92	عمان.....
Saudi Arabia.....	94	السعودية.....
Syria.....	102	سوريا.....
Yemen Arab Republic.....	109	الجمهورية العربية اليمنية.....
People's Democratic Republic of Yemen.....	113	جمهورية اليمن الديمقراطية الشعبية.....



INTRODUCTION

The Economic Commission for Western Asia is pleased to issue the first of a series of Bulletins of National Accounts Studies on the ECWA Countries. This first Bulletin deals with the economic growth of the countries of the ECWA Region throughout the period 1960-1975 by considering the gross domestic product estimates at current and at constant prices.

The subsequent Bulletins will be issued in 1977 and 1978 and will deal, in accordance with the United Nations System of National Accounts, with gross fixed capital formation, private final consumption expenditure, saving, financing of current and capital expenditures, public enterprises sector, government sector, financial institutions and external transactions (including goods, services, compensation of employees, property income, current and capital transfers and lending). These Bulletins will serve as a nucleus to the National Accounts Yearbook of the ECWA Countries to be issued in 1979.

For Gross Domestic Product we have used, for all countries, the definition introduced in the United Nations System of National Accounts. And for Economic Activities we have adopted the definition of the United Nations Yearbook of National Accounts.

مقدمة

يسر اللجنة الاقتصادية لغربي آسيا أن تصدر النشرة الأولى من "دراسات الدخل القومي لقطار اللجنة الاقتصادية لغربي آسيا". وتعالج هذه النشرة قياس النمو الاقتصادي لقطار هذه المنطقة خلال الفترة ١٩٦٠ - ١٩٧٥ عن طريق احتساب الناتج المحلي الاجمالي بالاسعار الجارية والاسعار الثابتة.

وسوف تصدر النشرات التالية لهذه الدراسات تباعا خلال السنتين ١٩٧٧ و ١٩٧٨ وتعالج ، طبقا للنظام الدولي للمحاسبة القومية ، موضوعات تكوين رأس المال الثابت الاجمالي ، والانفاق الاستهلاكي النهائي الخاص، والادخار، وتمويل الانفاق الجاري والانفاق الرأسمالي ، والقطاع العام للاعمال ، والقطاع الحكومي ، والمؤسسات المالية ، والتعامل مع العالم الخارجي (بما في ذلك التبادل الساعي والخدمات والاجور وعوائد الدخل والتحويلات وتوظيف الأسوال والقروض) . وسوف تشكل هذه النشرات النواة للكتاب السنوي للحسابات القومية لقطار اللجنة الاقتصادية لغربي آسيا الذي ستصدره اللجنة خلال عام ١٩٧٩ .

هذا ، وقد اتبعتنا في تعريف الناتج المحلي الاجمالي لجميع الاقطار التعريف المذكور في نظام المحاسبة القومية للأمم المتحدة . أما تصنيف النشاطات الاقتصادية فقد جاء وفقا للتصنيف المذكور في الكتاب السنوي للحسابات القومية الصادر عن الأمم المتحدة .

For the purpose of this study, which consists of two chapters and an appendix, the countries of the ECWA Region have been classified into the following three sub-regions:

1. The Northern Sub-Region. It includes Iraq, Jordan, Lebanon and Syria.

2. The Gulf Sub-Region. It includes Bahrain, Kuwait, Qatar, Oman, Saudi Arabia and United Arab Emirates.

3. The Southern Sub-Region. It includes the Yemen Arab Republic and the People's Democratic Republic of Yemen.

Chapter I deals with the gross domestic product at current prices.

Chapter II deals with the gross domestic product at constant 1970 prices and with implicit price deflator index of gross domestic product and its components. The values are expressed in dollars at 1970 exchange rates.

The Appendix includes data on individual countries by local currencies. These data form the main raw statistical sources for the estimates listed in Chapters I and II and derived by the ECWA Statistics Unit.

The Secretariat of the Economic Commission for Western Asia hopes that this study will be useful to economists, researchers, planners and policy-makers and welcomes any comments or suggestions.

وقد قسمت اقطار اللجنسة
الاقتصاد يسسية، لأغراض هذه الدراسة
المؤلفة من فصلين وملحقين، إلى
ثلاث مناطق جغرافية كالتالي:

١- المنطقة الشمالية وتشمل
العراق والأردن ولبنان وسوريا.

٢- منطقة الخليج وتشمل
البحرين والكويت وقطر وعمان
والسعودية والإمارات العربية المتحدة.

٣- المنطقة الجنوبية وتشمل
الجمهورية العربية اليمنية وجمهورية
اليمن الديمقراطية الشعبية.
يدرج الفصل الأول الناتج المحلي
الإجمالي بالأسعار الجارية.

ويعالج الفصل الثاني الناتج
المحلي الإجمالي بالأسعار الثابتة لعام ١٩٧٠
كما يعالج الأرقام القياسية الضمنية للأسعار
الناتج المحلي وقطاعاته وقطاعاته
جاري تفاد يسر القيسم بالد ولاوات لسي
أساس أسعار الصرف لعام ١٩٧٠.

أما الملحق فيتضمن البيانات الاحصائية
لكل قطر من الاقطار كما وردت بالعملة
المحلية. وتشكل هذه البيانات المصدر الاحصائي
الرئيسي للتقديرات التي احتسبتها الوحدة
الاحصائية للجنة والتي أدرجت في الفصل
الأول والثاني من هذه الدراسة.

هذا وتأمل اللجنة الاقتصادية لغربي
آسيا أن تحقق هذه الدراسة إلى الاقتصاديين
والباحثين والمخططين القائمين بالدراسة
منها كما ترحب بأن اقتراح أو تعليقات.

الفصل الأول

Chapter I

الناتج المحلي الإجمالي بالأسعار الجارية

Gross Domestic Product at Current Prices

I - 1 - الناتج المحلي الاجمالي حسب المناطق بالاسعار الجارية
بملايين الدولارات الاميركية

I - 1. Gross domestic product by sub-regions at current prices
Million US Dollars

	الشمال North	الخليج Gulf	الجنوب South	المجموع Total
1960	3650	3260	410	7320
1961	3980	3550	430	7960
1962	4320	4000	460	8780
1963	4400	4310	480	9190
1964	5080	4770	500	10350
1965	5530	5170	510	11210
1966	5820	5890	520	12230
1967	6000	6360	470	12830
1968	6450	6940	460	13850
1969	6920	7720	450	15090
1970	7270	8550	460	16280
1971	8610	12200	580	21390
1972	9470	15470	670	25610
1973	11560	31430	820	43810
1974	19610	54370	1060	75040
1975 ^{1/}	22600	68100	1240	91940

I - 2 - الناتج المحلي الاجمالي حسب المناطق
نسب مئوية

I - 2. Gross domestic product by sub-regions
in percentage

	الشمال North	الخليج Gulf	الجنوب South	المجموع Total
1960	50	44	6	100
1961	50	45	5	100
1962	49	46	5	100
1963	48	47	5	100
1964	49	46	5	100
1965	49	46	5	100
1966	48	48	4	100
1967	47	49	4	100
1968	47	50	3	100
1969	46	51	3	100
1970	45	52	3	100
1971	40	57	3	100
1972	37	60	3	100
1973	26	72	2	100
1974	26	72	1	100
1975 ^{1/}	25	74	1	100

I - 3 - الأرقام القياسية للنتاج المحلي الإجمالي حسب المناطق
سنة الأساس ١٩٧٠ = ١٠٠

I - 3. Indices of the gross domestic product by sub-regions
Base year 1970 = 100

	الشمال North	الخليج Gulf	الجنوب South	المجموع Total
1960	50	38	89	45
1961	55	42	93	49
1962	59	47	100	54
1963	61	50	104	56
1964	70	56	109	64
1965	76	60	111	69
1966	80	69	113	75
1967	83	74	102	79
1968	89	81	100	85
1969	95	90	98	93
1970	100	100	100	100
1971	118	143	126	131
1972	130	181	146	157
1973	159	368	178	269
1974	270	636	230	461
1975 ^{1/}	311	796	270	565

I - ٤ - الناتج المحلي الإجمالي حسب النشاط الاقتصادي بالأسعار الجارية
بملايين الدولارات الأمريكية

I - 4. Gross domestic product by kind of economic activity at current prices
Million US Dollars

	الزراعة، الصيد والغابات Agri- culture, forestry & fishing	التعدين والتحجير Mining & quar- rying	الصناعات التحويلية Manufactur- ing	الكهرباء، الغاز والسائل Electricity, gas & water	التشييد Construction	تجارة المجملة والمفرق Wholesale & retail trade	النقل والمواصلات Transport & commu- nication	خدمات أخرى ^{2/} Other ^{2/}	الناتج المحلي الإجمالي Gross domestic product
1960	985	2156	614	100	308	1214	424	1519	7320
1961	1151	2283	663	111	330	1290	467	1665	7960
1962	1363	2596	718	126	333	1313	517	1814	8780
1963	1272	2783	767	126	405	1383	592	1862	9190
1964	1447	3208	850	143	440	1512	592	2158	10350
1965	1510	3496	928	154	500	1605	678	2339	11210
1966	1490	3962	995	175	554	1730	750	2574	12230
1967	1629	4023	1043	193	590	1845	795	2712	12830
1968	1544	4543	1152	213	671	1899	875	2948	13850
1969	1661	4903	1290	255	716	2064	962	3239	15090
1970	1645	5667	1419	283	745	2154	1071	3296	16280
1971	1835	8875	1682	349	929	2463	1291	3966	21390
1972	2397	10563	1926	353	1114	2797	1415	5040	25610
1973	2570	22553	2903	485	1899	3815	2287	7298	43810
1974	3020	48968	4199	533	2290	4729	2526	8775	75040
1975 ^{1/}	3297	61867	5085	633	2905	5385	2862	9906	91940

I - 5 - الأرقام القياسية للناتج المحلي الإجمالي حسب النشاط الاقتصادي
سنة الأساس 1970 = 100

I - 5. Indices of the gross domestic product by kind of economic activity
Base year 1970 = 100

	الزراعة، الصيد والغابات	التعدين والتحجير والتحويلية	الصناعات التحويلية والماء	الكهرباء، الغاز والماء	التشييد	تجارة المواصلا والفرق	النقل والمواصلات الجملة	خدمات اخرى ^{2/}	الناتج المحلي الاجمالي
	Agri- culture, forestry & fishing	Mining & quar- rying	Manu- factur- ing	Elec- tricity, gas & water	Cons- truc- tion	Whole- sale & retail trade	Trans- port & commu- nication	Other ^{2/}	Gross domestic pro- duct
1960	60	38	43	35	41	56	40	46	45
1961	70	40	47	39	44	60	44	51	49
1962	83	46	51	45	45	61	48	55	54
1963	77	49	54	45	54	64	55	56	56
1964	88	57	60	51	59	70	55	65	64
1965	92	62	65	54	67	75	63	71	69
1966	91	70	70	62	74	80	70	78	75
1967	99	71	74	68	79	86	74	82	79
1968	94	80	81	77	90	88	82	89	85
1969	101	87	91	90	96	96	90	98	93
1970	100	100	100	100	100	100	100	100	100
1971	112	157	119	123	125	114	121	120	131
1972	146	186	136	127	150	130	132	153	157
1973	156	398	205	171	255	177	213	221	269
1974	184	864	296	138	307	220	236	266	461
1975 ^{1/}	200	1092	358	224	390	250	267	301	565

I - 6 - الناتج المحلي الاجمالي حسب النشاط الاقتصادي في المنطقة الشمالية بالاسعار الجارية بملايين الدولارات الاميركية

I - 6. Gross domestic product by kind of economic activity in the Northern Sub-Region at current prices In million US Dollars

	الزراعة، الصيد والغابات Agri- culture, forestry & fishing	التعدين والتعدين والصناعات التحويلية والتعدين Mining & quar- rying	الصناعات التحويلية والتعدين Manu- factur- ing	الكهرباء، الغاز والماء Elec- tricity, gas & water	التشييد التشييد Cons- truc- tion	تجارة المجمدة والفرق Whole- sale & retail trade	خدمات النقل اخرى ^{2/} والمواصلات Trans- port & commu- nication	اخرى ^{2/} Other	الناتج المحلي الاجمالي Gross domestic pro- duct
1960	603	596	403	38	141	745	284	340	3650
1961	744	597	431	43	148	785	307	925	3980
1962	921	614	460	49	135	803	335	1003	4320
1963	806	698	482	44	143	825	331	1071	4400
1964	983	779	537	59	179	980	329	1234	5080
1965	1060	813	601	61	198	1056	388	1353	5530
1966	1023	876	636	68	218	1138	404	1457	5820
1967	1174	795	643	76	203	1190	421	1498	6000
1968	1076	972	705	77	227	1282	478	1633	6450
1969	1176	929	802	87	244	1396	492	1794	6920
1970	1120	1042	820	91	251	1462	534	1950	7270
1971	1227	1555	956	105	291	1630	647	2199	8610
1972	1706	1260	1098	113	331	1784	658	2520	9470
1973	1564	1956	1384	154	463	2173	821	3045	11560
1974	1992	7130	1746	184	593	2712	1005	4248	19610
1975 ^{1/}	2253	7823	2094	213	761	3178	1190	5088	22600

I - 7 - الناتج المحلي الاجمالي حسب النشاط الاقتصادي في منطقة الخليج بالاسعار الجارية
بملايين الدولارات الاميركية

I - 7. Gross domestic product by kind of economic activity
in the Gulf Sub-Region at current prices
In million US Dollars

	الزراعة، الصيد والغابات Agri- culture, forestry & fishing	التعدين والصيد التحويلية Mining & quar- rying	الصناعات التحويلية Manu- factur- ing	الكهرباء، الغاز والصاء Elec- tricity, gas & water	التشييد الغاز والصاء Cons- truc- tion	تجارة المواد المفرقة Whole- sale & retail trade	النقل والمرافق Trans- port & commu- nication	خدمات اخرى (2) Other ^{2/}	الناتج المحلي الاجمالي Gross domestic pro- duct
1960	199	1557	165	60	145	394	126	614	3260
1961	219	1683	185	66	156	426	142	673	3550
1962	246	1979	207	74	172	425	161	736	4000
1963	266	2081	230	79	233	469	236	716	4310
1964	261	2425	254	80	232	440	235	843	4770
1965	252	2679	264	88	271	458	260	898	5170
1966	263	3083	295	102	310	495	315	1022	5890
1967	264	3226	342	114	367	563	354	1125	6360
1968	279	3569	392	137	426	529	378	1230	6940
1969	304	3972	433	164	456	570	451	1370	7720
1970	331	4622	545	183	478	605	517	1264	8550
1971	350	7317	681	240	614	724	618	1656	12200
1972	401	9299	775	240	750	889	729	2387	15470
1973	651	20591	1463	327	1392	1479	1430	4097	31430
1974	535	41832	2375	344	1654	1817	1481	4332	54370
1975 ^{1/}	546	54037	2901	411	2088	1923	1625	4569	68100

I - 8 - الناتج المحلي الاجمالي حسب النشاط الاقتصادي في
المنطقة الجنوبية بالاسعار الجارية
بملايين الدولارات الاميركية

I - 8. Gross domestic product by kind of economic activity
in the Southern Sub-Region at current prices
In million US Dollars

	الزراعة، الصيد والغابات	التعدين والتحجير	الصناعات التحويلية	الكهرباء، الغاز والماء	التشييد	تجارة المفروق	النقل والمواصلات	خدمات اخرى ^{2/}	الناتج المحلي الاجمالي
	Agri- culture, forestry & fishing	Mining & quar- rying	Manu- factur- ing	Elec- tricity, gas & water	Cons- truc- tion	Whole- sale & retail trade	Trans- port & commu- nication	Other ^{2/}	Gross domestic pro- duct
1960	183	3	46	2	22	75	14	65	410
1961	188	3	47	2	26	79	18	67	430
1962	196	3	51	3	26	85	21	75	460
1963	200	4	55	3	29	89	25	75	480
1964	203	4	59	4	29	92	28	81	500
1965	198	4	63	5	31	91	30	88	510
1966	199	3	64	5	26	97	31	95	520
1967	191	2	58	3	20	87	20	89	470
1968	189	2	55	4	18	88	19	85	460
1969	181	2	55	4	16	98	19	75	450
1970	194	3	54	4	16	87	20	82	460
1971	258	3	45	4	24	109	26	111	580
1972	290	4	53	5	33	124	28	133	670
1973	355	6	56	4	44	163	36	156	820
1974	493	6	78	5	43	200	40	195	1060
1975 ^{1/}	498	7	90	9	56	234	47	249	1240

I - 9 - الأرقام القياسية للنتائج المحلي الإجمالي حسب النشاط الاقتصادي
في المنطقة الشمالية


سنة الأساس ١٩٧٠ = ١٠٠

I - 9. Indices of the gross domestic product by kind of
economic activity in the Northern Sub-Region
Base year 1970 = 100

	النتاج المحلي الإجمالي	خدمات النقل اخرى ^(٢) والمواصلات والفرق	التجارة والمواصلات والفرق	التشييد الكهرباء، الغاز والماء	الصناعات التحويلية والتعدين والغابات	التعدين والغابات	الزراعة، الصيد والغابات		
	Gross domestic product	Trans- port & commu- nication	Whole- sale & retail trade	Cons- truc- tion	Electri- city, gas & water	Manu- factur- ing	Mining & quar- rying	Agri- culture, forestry & fishing	
1960	50	43	51	56	42	49	57	54	1960
1961	55	47	54	59	47	53	57	66	1961
1962	59	51	55	54	54	56	59	82	1962
1963	61	55	56	57	48	59	67	72	1963
1964	70	63	67	71	65	65	75	88	1964
1965	76	69	72	79	67	73	78	95	1965
1966	80	75	78	87	75	78	84	91	1966
1967	83	77	81	81	84	78	76	105	1967
1968	89	84	88	90	85	86	93	96	1968
1969	95	92	95	97	96	98	89	105	1969
1970	100	100	100	100	100	100	100	100	1970
1971	118	113	111	116	115	117	149	110	1971
1972	130	129	122	132	124	134	121	152	1972
1973	159	156	149	184	169	169	188	140	1973
1974	270	218	186	236	202	213	684	178	1974
1975 ^{1/}	311	261	217	303	234	255	751	201	1975 ^{1/}

الارقام القياسية للنتاج المحلي الاجمالي حسب النشاط الاقتصادي
في منطقة الخليج
سنة الاساس ١٩٧٠ = ١٠٠

I - 10. Indices of the gross domestic product by kind of economic activity in the Gulf Sub-Region
Base year 1970 = 100



	المنتجات السطحية الاجمالي	خدمات اخرى ^{2/}	النقل والمواصلات والمرافق	تجارة المفرق	التشبيد الكهرباء، الغاز والماء	الصناعات التحويلية والتحجير والصيد والغابات	التعدين والزراعة، الصيد والغابات		
	Gross domestic pro- duct	Other ^{2/}	Trans- port & commu- nication	Whole- sale & retail trade	Cons- truc- tion	Manu- factur- ing	Mining & quar- rying	Agri- culture, forestry & fishing	
1960	38	49	24	65	30	30	34	60	
1961	42	53	27	70	33	34	36	66	
1962	47	58	31	70	36	38	43	74	
1963	50	57	46	78	49	42	45	80	
1964	56	67	45	73	49	47	52	79	
1965	60	71	50	76	57	48	58	76	
1966	69	81	61	82	65	54	67	81	
1967	74	89	68	94	77	63	70	80	
1968	81	97	73	87	89	72	77	84	
1969	90	108	87	94	95	79	86	92	
1970	100	100	100	100	100	100	100	100	
1971	143	131	120	120	128	125	158	106	
1972	181	189	141	147	157	142	201	121	
1973	358	324	277	244	291	268	446	197	
1974	636	343	286	300	346	436	905	162	
1975 ^{1/}	796	361	314	318	437	532	1169	165	

I - 11 - الأرقام القياسية للناتج المحلي الإجمالي حسب النشاط الاقتصادي
في المنطقة الجنوبية
سنة الأساس 1970 = 100

I - 11. Indices of the gross domestic product by kind of
economic activity in the Southern Sub-Region
Base year 1970 = 100

	الزراعة، الصيد والغابات	التعدين والتعجير والتحويلية	الصناعات التحويلية	الكهرباء، الغاز والماء	التشييد	تجارة المفرق	النقل والمواصلات	خدمات أخرى ^{2/}	الناتج المحلي الإجمالي
	Agri- culture, forestry & fishing	Mining & quar- rying	Manu- factur- ing	Elec- tricity, gas & water	Cons- truc- tion	Whole- sale & retail trade	Trans- port & commu- nication	Other ^{2/}	Gross domestic pro- duct
1960	94	100	85	50	138	86	70	79	89
1961	97	100	87	50	163	91	90	82	93
1962	101	100	94	75	163	98	105	91	100
1963	103	133	102	75	181	102	125	91	104
1964	105	133	109	100	181	106	140	99	109
1965	102	133	117	125	194	105	150	107	111
1966	103	100	118	125	163	111	155	116	113
1967	98	67	107	75	125	100	100	109	102
1968	97	67	102	100	113	101	95	104	100
1969	93	67	102	100	100	113	95	91	98
1970	100	100	100	100	100	100	100	100	100
1971	133	100	83	100	150	125	130	135	126
1972	149	133	98	125	206	143	140	162	146
1973	183	200	104	100	275	187	180	190	178
1974	254	200	144	125	269	230	200	238	230
1975 ^{1/}	257	233	167	225	350	326	235	304	270

I - 12 - الناتج المحلي الاجمالي حسب النشاط الاقتصادي وحسب المناطق
لعام 1960 بالاسعار الجارية
بملايين الدولارات الاميركية

I - 12. Gross domestic product by kind of economic activity
and by sub-regions for 1960, at current prices
In million US Dollars

	المجموع	الجنوب	الخليج	الشمال	
	Total	South	Gulf	North	
Agriculture, forestry and fishing	985	183	199	603	الزراعة الصيد والغابات
Mining and quarrying	2156	3	1557	596	التعدين والتحجير
Manufacturing	614	46	165	403	الصناعات التحويلية
Electricity, gas and water	100	2	60	38	الكهرباء، الغاز والماء
Construction	308	22	145	141	التشييد
Wholesale and retail trade	1214	75	394	745	تجارة الجملة والفرق
Transport and communication	424	14	126	284	النقل والمواصلات
Other ^{2/}	1519	65	614	840	خدمات اخرى ⁽²⁾
Gross domestic product	7320	410	3260	3650	الناتج المحلي الاجمالي

I - 13 - الناتج المحلي الاجمالي حسب النشاط الاقتصادي وحسب المناطق
لعام 1961 بالاسعار الجارية
بملايين الدولارات الاميركية

I - 13. Gross domestic product by kind of economic activity
and by sub-regions for 1961 at current prices
In million US Dollars

	المجموع	الجنوب	الخليج	الشمال	
	Total	South	Gulf	North	
Agriculture, forestry and fishing	1151	188	219	744	الزراعة، الصيد والغابات
Mining and quarrying	2283	3	1683	597	التعدين والتحجير
Manufacturing	663	47	185	431	الصناعات التحويلية
Electricity, gas and water	111	2	66	43	الكهرباء، الغاز والماء
Construction	330	26	156	148	التشييد
Wholesale and retail trade	1290	79	426	785	تجارة الجملة والفرق
Transport and communication	467	18	142	307	النقل والمواصلات
Other ^{2/}	1665	67	673	925	خدمات اخرى (2)
Gross domestic product	7960	430	3550	3980	الناتج المحلي الاجمالي

I - 14 - الناتج المحلي الاجمالي حسب النشاط الاقتصادي وحسب المناطق
لعام ١٩٦٢ بالاسعار الجارية
بلايين الدولارات المتحدة

I - 14. Gross domestic product by kind of economic activity
and by sub-regions for 1962 at current prices
In million US Dollars

	المجموع	الجنوب	الخليج	الشمال	
	Total	South	Gulf	North	
Agriculture, forestry and fishing	1363	196	246	921	الزراعة، الصيد والغابات
Mining and quarrying	2596	3	1979	614	التعدين والتحجير
Manufacturing	718	51	207	460	الصناعات التحويلية
Electricity, gas and water	126	3	74	49	الكهرباء، الغاز والماء
Construction	333	26	172	135	التشييد
Wholesale and retail trade	1313	85	425	803	تجارة الجملة والفرق
Transport and communication	517	21	161	335	النقل والاتصالات
Other ^{2/}	1814	75	736	1003	خدمات اخرى ^(٢)
Gross domestic product	8780	460	4000	4320	الناتج المحلي الاجمالي

I - 15 - الناتج المحلي الاجمالي حسب النشاط الاقتصادي وحسب المناطق
لعام 1963 بالاسعار الجارية
بملايين الدولارات الاميركية

I - 15. Gross domestic product by kind of economic activity
and by sub-regions for 1963 at current prices
In million US Dollars

	المجموع	الجنوب	الخليج	الشمال	
	Total	South	Gulf	North	
Agriculture, forestry and fishing	1272	200	266	806	الزراعة، الصيد والغابات
Mining and quarrying	2783	4	2081	698	التعدين والتحجير
Manufacturing	767	55	230	482	الصناعات التحويلية
Electricity, gas and water	126	3	79	44	التهرباء، الغاز والماء
Construction	405	29	233	143	التشييد
Wholesale and retail trade	1383	89	469	825	تجارة الجملة والمفرق
Transport and communication	592	25	236	331	النقل والمواصلات
Other ^{2/}	1862	75	716	1071	خدمات اخرى ⁽²⁾
Gross domestic product	9190	480	4310	4400	الناتج المحلي الاجمالي

I - 16 - الناتج المحلي الاجمالي حسب النشاط الاقتصادي وحسب المناطق
لعام ١٩٦٤ بالاسعار الجارية
بملايين الدولارات الاميركية

I - 16. Gross domestic product by kind of economic activity
and by sub-regions for 1964 at current prices
In million US Dollars

	المجموع	الجنوب	الخليج الشمال		
	Total	South	Gulf	North	
Agriculture, forestry and fishing	1447	203	261	983	الزراعة، الصيد والغابات
Mining and quarrying	3208	4	2425	779	التعدين والتحجير
Manufacturing	850	59	254	537	الصناعات التحويلية
Electricity, gas and water	143	4	80	59	الكهرباء، الغاز والماء
Construction	440	29	232	179	التشييد
Wholesale and retail trade	1512	92	440	980	تجارة الجملة والمفرق
Transport and communication	592	28	235	329	النقل والمواصلات
Other ^{2/}	2158	81	843	1234	خدمات اخرى (٢)
Gross domestic product	10350	500	4770	5080	الناتج المحلي الاجمالي

I - 17 - الناتج المحلي الاجمالي حسب النشاط الاقتصادي وحسب المناطق
لعام ١٩٦٥ بالاسعار الجارية
بملايين الدولارات الاميركية

I - 17. Gross domestic product by kind of economic activity
and by sub-regions for 1965 at current prices
In million US Dollars

	المجموع	الجنوب	الخليج	الشمال	
	Total	South	Gulf	North	
Agriculture, forestry and fishing	1510	198	252	1060	الزراعة، الصيد والغابات
Mining and quarrying	3496	4	2679	813	التعدين والتحجير
Manufacturing	928	63	264	601	الصناعات التحويلية
Electricity, gas and water	154	5	88	61	الكهرباء، الغاز والماء
Construction	500	31	271	198	التشييد
Wholesale and retail trade	1605	91	458	1056	تجارة الجملة والمفرق
Transport and communication	678	30	260	388	النقل والمواصلات
Other ^{2/}	2339	88	898	1353	خدمات اخرى (٢)
Gross domestic product	11210	510	5170	5530	الناتج المحلي الاجمالي

I - 18 - الناتج المحلي الاجمالي حسب النشاط الاقتصادي وحسب المناطق
لعام ١٩٦٦ بالاسعار الجارية
بملايين الدولارات الاميركية

I - 18. Gross domestic product by kind of economic activity
and by sub-regions for 1966 at current prices
In million US Dollars

	المجموع	الجنوب	الخليج	الشمال	
	Total	South	Gulf	North	
Agriculture, forestry and fishing	1490	199	263	1023	الزراعة، الصيد والغابات
Mining and quarrying	3962	3	3083	876	التعدين والتحجير
Manufacturing	995	64	295	636	الصناعات التحويلية
Electricity, gas and water	175	5	102	68	الكهرباء، الغاز والماء
Construction	554	26	310	218	التشييد
Wholesale and retail trade	1730	97	495	1138	تجارة الجملة والمفرق
Transport and communication	750	31	315	404	النقل والمواصلات
Other ^{2/}	2574	95	1022	1457	معدنات اخرى (٢)
Gross domestic product	12230	520	5890	5820	الناتج المحلي الاجمالي

I - 19 - الناتج المحلي الاجمالي حسب النشاط الاقتصادي وحسب المناطق
لعام ١٩٦٧ بالاسعار الجارية
بملايين الدولارات الاميركية

I - 19. Gross domestic product by kind of economic activity
and by sub-regions for 1967 at current prices
In million US Dollars

	المجموع	الجنوب	الخليج	الشمال	
	Total	South	Gulf	North	
Agriculture, forestry and fishing	1629	191	264	1174	الزراعة، الصيد والغابات
Mining and quarrying	4023	2	3226	795	التعدين والتعجير
Manufacturing	1043	58	342	643	الصناعات التحويلية
Electricity, gas and water	193	3	114	76	الكهرباء، الغاز والماء
Construction	590	20	367	203	التشييد
Wholesale and retail trade	1845	87	563	1190	تجارة الجملة والمفرق
Transport and communication	795	20	354	421	النقل والمواصلات
Other ^{2/}	2712	89	1125	1498	خدمات اخرى (٢)
Gross domestic product	12830	470	6360	6000	الناتج المحلي الاجمالي

I - 20. الناتج المحلي الاجمالي حسب النشاط الاقتصادي وبحسب المناطق
لعام ١٩٦٨ بالاسعار الجارية
بملايين الدولارات الاميركية

I - 20. Gross domestic product by kind of economic activity
and by sub-regions for 1968 at current prices
In million US Dollars

	المجموع الجنوب الخليج الشمال				
	North	Gulf	South	Total	
Agriculture, forestry and fishing	1076	279	189	1544	الزراعة، الصيد والغابات
Mining and quarrying	972	3569	2	4543	التعدين والتحجير
Manufacturing	705	392	55	1152	الصناعات التحويلية
Electricity, gas and water	77	137	4	218	الكهرباء، الغاز والماء
Construction	227	426	18	671	التشييد
Wholesale and retail trade	1282	529	88	1899	تجارة الجملة والفرق
Transport and communication	478	378	19	875	النقل والمواصلات
Other ^{2/}	1633	1230	85	2948	خدمات اخرى (٢)
Gross domestic product	6450	6940	460	13850	الناتج المحلي الاجمالي

I - 21 - الناتج المحلي الاجمالي حسب النشاط الاقتصادي وحسب المناطق
لعام ١٩٦٩ بالاسعار الجارية
بملايين الدولارات الاميركية

I - 21 Gross domestic product by kind of economic activity
and by sub-regions for 1969 at current prices
In million US Dollars

	المجموع	الجنوب	الخليج	الشمال	
	Total	South	Gulf	North	
Agriculture, forestry and fishing	1661	181	304	1176	الزراعة، الصيد والغابات
Mining and quarrying	4903	2	3972	929	التعدين والتحجير
Manufacturing	1290	55	433	802	الصناعات التحويلية
Electricity, gas and water	255	4	164	87	الكهرباء، الغاز والماء
Construction	716	16	456	244	التشييد
Wholesale and retail trade	2064	98	570	1396	تجارة الجملة والفرق
Transport and communication	962	19	451	492	النقل والمواصلات
Other ^{2/}	3239	75	1370	1794	خدمات اخرى (٢)
Gross domestic product	15090	450	7720	6920	الناتج المحلي الاجمالي

I - 22 - الناتج المحلي الاجمالي حسب النشاط الاقتصادي وحسب المناطق
لعام ١٩٧٠ بالاسعار الجارية
بملايين الدولارات الاميركية

I - 22. Gross domestic product by kind of economic activity
and by sub-regions for 1970 at current prices
In million US Dollars

	المجموع	الجنوب	الخليج	الشمال	
	Total	South	Gulf	North	
Agriculture, forestry and fishing	1645	194	331	1120	الزراعة، الصيد والغابات
Mining and quarrying	5667	3	4622	1042	التعدين والتحجير
Manufacturing	1419	54	545	820	الصناعات التحويلية
Electricity, gas and water	283	4	188	91	الكهرباء، الغاز والماء
Construction	745	16	478	251	التشييد
Wholesale and retail trade	2154	87	605	1462	تجارة الجملة والمفرق
Transport and communication	1071	20	517	534	النقل والمواصلات
Other ^{2/}	3296	82	1264	1950	خدمات اخرى (٢)
Gross domestic product	16280	460	8550	7270	الناتج المحلي الاجمالي

I - 23 - الناتج المحلي الاجمالي حسب النشاط الاقتصادي وحسب المناطق
لعام ١٩٧١ بالاسعار الجارية
بلايين الدولارات الاميركية

I - 23. Gross domestic product by kind of economic activity
and by sub-regions for 1971 at current prices
In million US Dollars

	المجموع	الجنوب	الخليج	الشمال	
	Total	South	Gulf	North	
Agriculture, forestry and fishing	1835	258	350	1227	الزراعة، الصيد والغابات
Mining and quarrying	8875	3	7317	1555	التعدين والتحجير
Manufacturing	1682	45	681	956	الصناعات التحويلية
Electricity, gas and water	349	4	240	105	الكهرباء، الغاز والماء
Construction	929	24	614	291	التشييد
Wholesale and retail trade	2463	109	724	1630	تجارة الجملة والمفرق
Transport and communication	1291	26	618	647	النقل والمواصلات
Other ^{2/}	3966	111	1656	2199	خدمات اخرى (٢)
Gross domestic product	21390	580	12200	8610	الناتج المحلي الاجمالي

I - 24 - الناتج المحلي الاجمالي حسب النشاط الاقتصادي وحسب المناطق
لعام ١٩٧٢ بالاسعار الجارية
بملايين الدولارات الاميركية

I - 24. Gross domestic product by kind of economic activity
and by sub-regions for 1972 at current prices
In million US Dollars

	المجموع	الجنوب	الخليج	الشمال	
	Total	South	Gulf	North	
Agriculture, forestry and fishing	2397	290	401	1706	الزراعة، الصيد والغابات
Mining and quarrying	10563	4	9299	1260	التعدين والتحجير
Manufacturing	1926	53	775	1098	الصناعات التحويلية
Electricity, gas and water	358	5	240	113	الكهرباء، الغاز والماء
Construction	1114	33	750	331	التشييد
Wholesale and retail trade	2797	124	889	1784	تجارة الجملة والفرق
Transport and communication	1415	28	729	658	النقل والمواصلات
Other ^{2/}	5040	133	2387	2520	خدمات اخرى (٢)
Gross domestic product	25610	670	15470	9470	الناتج المحلي الاجمالي

I - 25 - الناتج المحلي الاجمالي حسب النشاط الاقتصادي وحسب المناطق
لعام ١٩٧٣ بالاسعار الجارية
بملايين الدولارات الاميركية

I - 25. Gross domestic product by kind of economic activity
and by sub-regions for 1973 at current prices
In million US Dollars

	المجموع	الجنوب	الخليج	الشمال	
	Total	South	Gulf	North	
Agriculture, forestry and fishing	2570	355	651	1564	الزراعة، الصيد والغابات
Mining and quarrying	22553	6	20591	1956	التعدين والتحجير
Manufacturing	2903	56	1463	1384	الصناعات التحويلية
Electricity, gas and water	485	4	327	154	الكهرباء، الغاز والماء
Construction	1899	44	1392	463	التشييد
Wholesale and retail trade	3815	163	1479	2173	تجارة الجملة والمفرق
Transport and communication	2287	36	1430	821	النقل والمواصلات
Other ^{2/}	7298	156	4097	3045	خدمات اخرى (٢)
Gross domestic product	43810	820	31430	11560	الناتج المحلي الاجمالي

I - 26 - الناتج المحلي الاجمالي حسب النشاط الاقتصادي وحسب المناطق
لعام 1974 بالاسعار الجارية
بملايين الدولارات الاميركية

I - 26. Gross domestic product by kind of economic activity
and by sub-regions for 1974 at current prices
In million US Dollars

	المجموع	الجنوب	الخليج	الشمال	
	Total	South	Gulf	North	
Agriculture, forestry and fishing	3020	493	535	1992	الزراعة، الصيد والغابات
Mining and quarrying	48968	6	41832	7130	التعدين والتعجير
Manufacturing	4199	78	2375	1746	الصناعات التحويلية
Electricity, gas and water	533	5	344	184	الكهرباء، الغاز والماء
Construction	2290	43	1654	593	التشييد
Wholesale and retail trade	4729	200	1817	2712	تجارة الجملة والفرق
Transport and communication	2526	40	1481	1005	النقل والمواصلات
Other ^{2/}	8775	195	4332	4248	خدمات اخرى (آ)
Gross domestic product	75046	1060	54370	19610	الناتج المحلي الاجمالي

I - 27. الناتج المحلي الاجمالي حسب النشاط الاقتصادي وحسب المناطق
لعام 1975 بالاسعار الجارية
بملايين الدولارات الاميركية

I - 27. Gross domestic product by kind of economic activity
and by sub-regions for 1975 at current prices
In million US Dollars

	المجموع	الجنوبي	الشمالي	الشمال	
	Total	South	Gulf	North	
Agriculture, forestry and fishing	3297	498	546	2253	الزراعة، الصيد والغابات
Mining and quarrying	61067	7	54037	7823	التعدين والتعجير
Manufacturing	5095	90	2901	2094	الصناعات التحويلية
Electricity, gas and water	633	9	411	213	الكهرباء، الغاز والماء
Construction	2905	56	2088	761	التشييد
Wholesale and retail trade	5385	284	1923	3178	تجارة الجملة والفرق
Transport and communication	2862	47	1625	1190	النقل والمواصلات
Other ^{2/}	9906	249	4569	5088	خدمات اخرى (2)
Gross domestic product	91940	1240	68100	22600	الناتج المحلي الاجمالي

Notes

الملاحظات

1. Preliminary figures. (١) ارقام اولية .
2. Financing, insurance, real estate and business services; community, social and personal services, public administration and defence, restaurants and hotels. (٢) خدمات المال ، التأمين ، العقارات والاعمال ، الخدمات الاجتماعية والشخصية ، ادارة الاعمال والدفاع ، المطاعم والفنادق .
3. The negative growth rate is due to the continuous civil war in the Yemen Republic and to the closure of the Suez Canal. (٣) معدل النمو السلبي يعود الى الحرب الأهلية المتواصل في جمهورية اليمن ولاغلاق قناة السويس .
4. Manufacturing, electricity, gas and water. (٤) الصناعات التحويلية ، الكهرباء ، الغاز والماء .

الفصل الثاني

Chapter II

الناتج المحلي الاجمالي بالاسعار الثابتة لعام ١٩٧٠

Gross Domestic Product at Constant Prices of 1970

II - 1 - الناتج المحلي الاجمالي حسب المناطق باسعار 1970 الثابتة
ملايين اندولارات الاميركيية

II - 1. Gross domestic product by sub-regions at constant prices of 1970
Million US Dollars

	الشمال North	الخليج Gulf	الجنوب South	المجموع Total
1960	4142	3708	492	8342
1961	4539	4040	511	9090
1962	4992	4618	531	10141
1963	5012	4861	551	10424
1964	5513	5293	557	11363
1965	5953	5764	568	12285
1966	6210	6450	546	13206
1967	6144	6914	488	13546
1968	6695	7450	473	14618
1969	7103	8098	470	15671
1970	7270	8550	460	16280
1971	8058	11302	496	19856
1972	8355	12808	521	21684
1973	8696	19869	546	29111
1974	12360	29081	574	42015
1975 ^{1/}	12922	34714	614	48250

II - 2 - الناتج المحلي الاجمالي حسب المناطق باسعار ١٩٧٠ الثابتة
نسب مئوية

II - 2. Gross domestic product by sub-regions at constant prices of 1970
in percentage

	الشمال North	الخليج Gulf	الجنوب South	المجموع Total
1960	50	44	6	100
1961	50	44	6	100
1962	49	46	5	100
1963	48	47	5	100
1964	48	47	5	100
1965	48	47	5	100
1966	47	49	4	100
1967	45	51	4	100
1968	46	51	3	100
1969	45	52	3	100
1970	45	52	3	100
1971	41	57	2	100
1972	39	59	2	100
1973	30	68	2	100
1974	30	69	1	100
1975 ^{1/}	27	72	1	100

II - 3 - الأرقام القياسية للنتاج المحلي الإجمالي حسب المناطق باسعار ١٩٧٠ الثابتة

سنة الأساس ١٩٧٠ = ١٠٠

II - 3. Indices of the gross domestic product by sub-regions
at constant prices of 1970
base year 1970 = 100

	الشمال North	الخليج Gulf	الجنوب South	المجموع Total
1960	57	43	107	51
1961	62	47	111	56
1962	69	54	115	62
1963	69	57	120	64
1964	76	62	121	70
1965	82	67	123	75
1966	85	75	119	81
1967	85	81	106	83
1968	92	87	103	90
1969	98	95	102	96
1970	100	100	100	100
1971	111	132	108	122
1972	115	150	113	133
1973	120	232	119	179
1974	170	340	125	258
1975 ^{1/}	178	406	133	296

II - 4 - الناتج المحلي الاجمالي حسب النشاط الاقتصادي باسعار 1970 الثابتة
بملايين الدولارات الاميركية

II - 4. Gross domestic product by kind of economic activity
at constant prices of 1970
in million US Dollars

	الزراعة، الصيد والغابات	التعدين والتعدين والتحجير	الصناعات التحويلية والصناعات التحويلية	الكهرباء، الغاز والماء	التشييد البناء	تجارة المجملة والفرق	النقل والمواصلات والبريد	خدمات اخرى (2)	الناتج المحلي الاجمالي
	Agri- culture, forestry & fishing	Mining & quar- rying	Manu- factur- ing	Elec- tricity, gas & water	Con- struc- tion	Whole- sale & retail trade	Trans- port & commu- nication	Other ^{2/}	Gross domestic product
1960	1136	2442	733	73	419	1359	488	1692	8342
1961	1345	2570	782	83	443	1409	548	1910	9090
1962	1565	2914	833	101	443	1506	625	2154	10141
1963	1453	3067	863	115	521	1537	627	2241	10424
1964	1625	3397	903	131	551	1637	699	2420	11363
1965	1670	3645	994	151	651	1756	743	2675	12285
1966	1586	4126	1052	186	715	1873	809	2859	13206
1967	1685	4153	1104	200	710	1958	840	2896	13546
1968	1608	4767	1193	226	750	1988	900	3186	14618
1969	1741	5131	1344	259	761	2143	957	3335	15671
1970	1645	5667	1419	283	745	2154	1071	3296	16280
1971	1686	8186	1526	309	871	2262	1188	3828	19856
1972	2000	8952	1621	356	930	2463	1236	4126	21684
1973	1699	15825	1779	406	1002	2579	1423	4398	29111
1974	1826	26711	1922	466	1232	3054	1638	5166	42015
1975 ^{1/}	1832	31714	2060	531	1385	3353	1804	5571	48250

II - 5 - الأرقام القياسية للنتائج المحلي الإجمالي حسب النشاط الاقتصادي

بأسعار ١٩٧٠ الثابتة

سنة الأساس ١٩٧٠ = ١٠٠

II - 5. Indices of the gross domestic product by kind of economic activity at constant prices of 1970
Base year 1970 = 100

	الزراعة، الصيد والغابات	التعدين والتعدين والتحجير	الصناعات التحويلية	الكهرباء، الغاز والماء	التشييد	تجارة المفروق	النقل والمواد الجيدة	خدمات النقل (أخرى) ^{2/}	النتائج المحلي الإجمالي
	Agri- culture, forestry & fishing	Mining & quar- rying	Manu- factur- ing	Elec- tricity, gas & water	Cons- truc- tion	Whole- sale & retail trade	Trans- port & commu- nication	Other ^{2/}	Gross domestic product
1960	69	43	52	26	56	63	46	51	51
1961	82	45	55	29	59	65	51	58	56
1962	95	51	59	36	59	70	58	65	62
1963	88	54	61	41	70	71	59	68	64
1964	99	60	64	46	74	76	65	73	70
1965	102	64	70	53	87	82	69	81	75
1966	96	73	74	66	96	87	76	87	81
1967	102	73	78	71	95	91	78	88	83
1968	98	84	84	80	101	92	84	97	90
1969	106	90	95	92	102	99	89	101	96
1970	100	100	100	100	100	100	100	100	100
1971	102	144	108	109	117	105	111	116	122
1972	122	158	114	126	125	114	115	125	133
1973	103	279	125	143	135	120	133	133	179
1974	111	471	135	165	165	142	153	157	258
1975 ^{1/}	112	560	145	188	186	156	168	169	296

II - 6 - الناتج المحلي الاجمالي حسب النشاط الاقتصادي في المنطقة
الشمالية باسعار ١٩٧٠ الثابتة
بملايين الدولارات الاميركية

II - 6. Gross domestic product by kind of economic activity in
the Northern Sub-Region at
constant prices of 1970
in Million US Dollars

	الزراعة، الصيد والغابات Agri- culture, forestry & fishing	التعدين & quar- rying	الصناعات التحويلية Manufactur- ing	الكهرباء، الغاز والماء Elec- tricity, gas & water	التشييد Cons- truc- tion	تجارة المواصلات الجملة والمفروق Whole- sale & retail trade	النقل والمواصلات Trans- port & commu- nication	خدمات اخرى ^{2/} Other	الناتج المحلي الاجمالي Gross domestic product
1960	715	668	469	33	170	937	294	856	4142
1961	897	661	498	38	178	967	333	967	4539
1962	1085	681	528	41	150	1037	384	1076	4992
1963	957	764	537	44	172	1023	349	1166	5012
1964	1134	835	549	49	188	1109	381	1268	5513
1965	1179	860	613	58	221	1191	402	1429	5953
1966	1097	917	641	66	252	1275	415	1547	6210
1967	1196	825	658	68	223	1230	433	1511	6144
1968	1111	1021	706	77	250	1336	483	1711	6695
1969	1242	967	801	83	263	1438	503	1806	7103
1970	1120	1042	820	91	251	1462	534	1950	7270
1971	1135	1441	917	94	267	1502	610	2092	8058
1972	1426	1079	989	106	290	1597	583	2285	8355
1973	1120	1384	1068	119	316	1625	677	2387	8696
1974	1216	3974	1158	141	325	1682	734	2930	12360
1975 ^{1/}	1191	3953	1229	157	400	2037	813	3142	12922

II - 7 - الناتج المحلي الاجمالي حسب النشاط الاقتصادي في منطقة
الخليج باسعار 1970 الثابتة
بملايين الدولارات الاميركية

II - 7. Gross domestic product by kind of economic activity in
the Gulf Sub-Region at constant prices of 1970
in Million US Dollars

	الزراعة، الصيد والغابات Agri- culture, forestry & fishing	التعدين والتعجير Mining & quar- rying	الصناعات التحويلية Manu- factur- ing	الكهرباء، الغاز والماء Elec- tricity, gas & water	التشييد Cons- truc- tion	تجارة المواصلا ت الجملة والمشرق Whole- sale & retail trade	النقل والمواصلات Trans- port & commu- nication	خدمات اخرى (2) Other ^{2/}	الناتج المحلي الاجمالي Gross domestic product
1960	224	1771	214	37	223	331	164	744	3708
1961	249	1906	233	42	237	347	183	843	4040
1962	278	2230	252	56	255	370	209	968	4618
1963	293	2300	271	67	319	412	243	956	4861
1964	295	2559	298	77	333	424	282	1025	5293
1965	295	2782	321	88	398	464	306	1110	5764
1966	293	3206	359	115	436	492	356	1193	6450
1967	297	3325	391	128	467	634	381	1291	6914
1968	306	3743	433	145	482	559	397	1385	7450
1969	314	4161	486	172	480	604	435	1446	8098
1970	331	4622	545	188	478	605	517	1264	8550
1971	333	6741	553	211	584	676	555	1648	11302
1972	343	7869	575	246	617	780	630	1748	12808
1973	354	14436	632	282	660	869	725	1911	19869
1974	367	22732	678	320	881	1093	882	2128	29081
1975 ^{1/}	380	27756	741	368	960	1228	968	2313	34714

II - 8 - الناتج المحلي الاجمالي حسب النشاط الاقتصادي في المنطقة الجنوبية باسعار ١٩٧٠ الثابتة
بملايين الدولارات الاميركية

II - 8. Gross domestic product by kind of economic activity in the Southern Sub-Region at constant prices of 1970 in million US Dollars

	الزراعة، الصيد والغابات	التعدين والتعجير	الصناعات التحويلية	الكهرباء، الغاز والماء	التشييد	تجارة المواصلات والفرق	النقل والمواصلات	خدمات اخرى ^{2/}	الناتج المحلي الاجمالي
	Agri- culture, forestry & fishing	Mining & quar- rying	Manu- factur- ing	Elec- tricity, gas & water	Cons- truc- tion	Whole- sale & retail trade	Trans- port & commu- nication	Other ^{2/}	Gross domestic product
1960	197	3	50	3	26	91	30	92	492
1961	199	3	51	3	28	95	32	100	511
1962	202	3	53	4	28	99	32	110	531
1963	203	3	55	4	30	102	35	119	551
1964	196	3	56	5	30	104	36	127	557
1965	196	3	60	5	32	101	35	136	568
1966	196	3	52	5	27	106	38	119	546
1967	192	3	55	4	20	94	26	94	488
1968	191	3	54	4	20	93	20	90	473
1969	185	3	57	4	18	101	19	83	470
1970	194	3	54	4	16	87	20	82	460
1971	213	4	56	4	20	84	22	88	496
1972	231	4	57	4	23	86	23	93	521
1973	225	5	79	5	26	85	21	100	546
1974	243	5	86	5	26	79	22	108	574
1975 ^{1/}	261	5	90	6	25	88	23	116	614

II - 9 - الأرقام القياسية للنتاج المحلي الإجمالي حسب النشاط الاقتصادي
في المنطقة الشمالية بأسعار ١٩٧٠ الثابتة
سنة الأساس ١٩٧٠ = ١٠٠

II - 9. Indices of the gross domestic product by kind of economic activity in the Northern Sub-Region at constant prices of 1970 base year 1970 = 100

	الزراعة، الصيد والغابات Agri- culture, forestry & fishing	التعدين والتحجير Mining & quar- rying	الصناعات التحويلية Manufactur- ing	الكهرباء، الغاز والماء Elec- tricity, gas & water	التشييد الفاز Cons- truc- tion	تجارة المواصلا والفرق Whole- sale & retail trade	النقل والمواصلات Trans- port & commu- nication	خدمات أخرى Other ^{2/}	النتاج المحلي الإجمالي Gross domestic product
1960	64	64	57	36	68	64	55	44	57
1961	80	63	61	42	71	66	62	50	62
1962	97	65	64	45	64	71	72	55	69
1963	85	73	65	48	69	70	65	60	69
1964	101	80	67	54	75	76	71	65	76
1965	105	83	75	64	88	81	75	73	82
1966	98	88	78	73	100	87	78	79	85
1967	107	79	80	75	88	84	81	77	85
1968	99	98	86	85	100	91	90	88	92
1969	111	93	98	91	105	98	94	93	98
1970	100	100	100	100	100	100	100	100	100
1971	101	138	112	103	106	103	114	107	111
1972	127	104	121	116	116	109	109	117	115
1973	100	133	130	131	126	111	127	122	120
1974	109	381	141	155	129	129	137	150	170
1975 ^{1/}	106	379	150	173	159	139	152	161	178

II - 10 - الأرقام القياسية للنتاج المحلي الإجمالي حسب النشاط الاقتصادي
في منطقة الخليج بأسعار ١٩٧٠ الثابتة
سنة الأساس ١٩٧٠ = ١٠٠

II - 10. Indices of the gross domestic product by kind of economic activity in the Gulf Sub-Region at constant prices of 1970 base year 1970 = 100

	الزراعة، الصيد والغابات Agri- culture, forestry & fishing	التعدين والتحجير Mining & quar- rying	الصناعات التحويلية Manufactur- ing	الكهرباء، الغاز والماء Electricity, gas & water	التشييد Construction	تجارة الجملة والفرق Wholesale & retail trade	النقل والمواصلات Transport & commu- nication	خدمات أخرى ^٢ Other ^{2/}	النتاج المحلي الإجمالي Gross domestic product
1960	68	38	39	20	47	55	32	59	43
1961	75	41	43	22	50	57	36	66	47
1962	84	48	46	30	53	61	41	76	54
1963	88	50	50	35	67	68	47	75	57
1964	89	55	55	41	70	70	55	81	62
1965	89	60	59	47	83	77	60	87	67
1966	86	69	66	61	91	81	70	94	75
1967	90	72	72	68	98	105	74	102	81
1968	92	81	79	77	101	92	78	109	87
1969	95	90	89	91	100	100	85	114	95
1970	100	100	100	100	100	100	100	100	100
1971	101	146	101	112	122	112	109	130	132
1972	104	170	106	131	129	129	123	138	150
1973	107	312	116	150	138	144	142	151	232
1974	111	492	124	170	184	181	172	168	340
1975 ^{1/}	115	601	136	196	201	203	189	183	406

II - 11 - الأرقام القياسية للنتائج المحلي الإجمالي حسب النشاط الاقتصادي في المنطقة الجنوبية بأسعار ١٩٧٠ الثابتة
سنة الأساس ١٩٧٠ = ١٠٠

II - 11. Indices of the gross domestic product by kind of economic activity in the Southern Sub-Region at constant prices of 1970 base year 1970 = 100

	الزراعة، الصيد والغابات Agri- culture, forestry & fishing	التعدين والتحجير Mining & quar- rying	الصناعات التحويلية Manu- factur- ing	الكهرباء، الغاز والماء Elec- tricity, gas & water	التشييد Construction	تجارة المواصلة والتفرقة Whole- sale & retail trade	النقل والمواصلات Trans- port & commu- nication	خدمات أخرى (٢) Other ^{2/}	النتائج المحلي الإجمالي Gross domestic product
1960	102	100	93	75	163	105	150	112	107
1961	103	100	94	75	175	109	160	122	111
1962	104	100	98	100	175	114	160	134	115
1963	105	100	102	100	188	117	175	145	120
1964	101	100	104	125	188	120	180	155	121
1965	101	100	111	125	200	116	175	166	123
1966	101	100	96	125	169	122	190	145	119
1967	99	100	102	100	125	108	130	115	106
1968	98	100	100	100	113	107	100	110	103
1969	95	100	106	100	113	116	95	101	102
1970	100	100	100	100	100	100	100	100	100
1971	112	133	104	100	125	97	110	107	108
1972	119	133	106	100	144	99	115	113	113
1973	116	167	146	125	163	98	105	122	119
1974	125	167	159	125	163	91	110	132	125
1975 ^{1/}	135	167	167	150	156	101	115	141	135

II - 12 - الناتج المحلي الاجمالي حسب النشاط الاقتصادي وحسب المناطق
لعام 1960 باسعار 1970 الثابتة
بملايين الدولارات الاميركية

II - 12. Gross domestic product by kind of economic activity and
by sub-regions for 1960 at constant prices of 1970
in million US Dollars

	المجموع	الجنوب	الخليج	الشمال	
	Total	South	Gulf	North	
Agriculture, forestry and fishing	1136	197	224	715	الزراعة، الصيد والغابات
Mining and quarrying	2442	3	1771	668	التعدين والتحجير
Manufacturing	733	50	214	469	الصناعات التحويلية
Electricity, gas and water	73	3	37	33	الكهرباء، الغاز والماء
Construction	419	26	223	170	التشييد
Wholesale and retail trade	1359	91	331	937	تجارة الجملة والمفرق
Transport and communication	488	30	164	294	النقل والمواصلات
Other ^{2/}	1692	92	744	856	خدمات اخرى (2)
Gross domestic product	8342	492	3708	4142	الناتج المحلي الاجمالي

II - 13 - الناتج المحلي الاجمالي حسب النشاط الاقتصادي وحسب المناطق
لعام ١٩٦١ باسعار ١٩٧٠ الثابتة
بملايين الدولارات الاميركية

II - 13. Gross domestic product by kind of economic activity and
by sub-regions for 1961 at constant prices of 1970
in million US Dollars

	المجموع	الجنوب	الخليج	الشمال	
	Total	South	Gulf	North	
Agriculture, forestry and fishing	1345	199	249	897	الزراعة، الصيد والنباتات
Mining and quarrying	2570	3	1906	661	التعدين والتحجير
Manufacturing	782	51	233	498	الصناعات التعويلية
Electricity, gas and water	83	3	42	38	الكهرباء، الغاز والماء
Construction	443	28	237	178	التشييد
Wholesale and retail trade	1409	95	347	967	تجارة الجملة والمفرق
Transport and communication	548	32	183	333	النقل والنواصلات
Other ^{2/}	1910	100	843	967	خدمات اخرى (٢)
Gross domestic product	9090	511	4040	4539	الناتج المحلي الاجمالي

II - 14. الناتج المحلي الاجمالي حسب النشاط الاقتصادي وحسب المناطق
لعام 1962 باسعار 1970 الثابتة
بملايين الدولارات الاميركية

II - 14. Gross domestic product by kind of economic activity and
by sub-regions for 1962 at constant prices of 1970
in million US Dollars

	المجموع	الجنوب	الخليج	الشمال	
	Total	South	Gulf	North	
Agriculture, forestry and fishing	1565	202	278	1085	الزراعة، الصيد والنباتات
Mining and quarrying	2914	3	2230	681	التعدين والتحجير
Manufacturing	833	53	252	528	الصناعات التحويلية
Electricity, gas and water	101	4	56	41	الكهرباء، الغاز والماء
Construction	443	28	255	160	التشييد
Wholesale and retail trade	1506	99	370	1037	تجارة الجملة والمفرق
Transport and communication	625	32	209	384	النقل والمواصلات
Other ^{2/}	2154	110	968	1076	خدمات أخرى (2)
Gross domestic product	10141	531	4618	4992	الناتج المحلي الاجمالي

II - 15 - الناتج المحلي الاجمالي حسب النشاط الاقتصادي وحسب المناطق
لعام 1963 باسعار 1970 الثابتة
بملايين الدولارات الاميركية

II - 15. Gross domestic product by kind of economic activity and
by sub-regions for 1963 at constant prices of 1970
in Million US Dollars

	المجموع	الجنوب	الخليج	الشمال	
	Total	South	Gulf	North	
Agriculture, forestry and fishing	1453	203	293	957	الزراعة، الصيد والغابات
Mining and quarrying	3067	3	2300	764	التعدين والتحجير
Manufacturing	863	55	271	537	الصناعات التحويلية
Electricity, gas and water	115	4	67	44	الكهرباء، الغاز والماء
Construction	521	30	319	172	التشييد
Wholesale and retail trade	1537	102	412	1023	تجارة الجملة والمفرق
Transport and communication	627	35	243	349	النقل والمواصلات
Other ^{2/}	2241	119	956	1166	خدمات اخرى (2)
Gross domestic product	10424	551	4861	5012	الناتج المحلي الاجمالي

II - 16. الناتج المحلي الاجمالي حسب النشاط الاقتصادي وحسب المناطق
لعام 1964 باسعار 1970 الثابتة
بملايين الدولارات الاسيركية

II - 16. Gross domestic product by kind of economic activity and
by sub-regions for 1964 at constant prices of 1970
in Million US Dollars

	المجموع	الجنوب	الخليج	الشمال	
	Total	South	Gulf	North	
Agriculture, forestry and fishing	1625	196	295	1134	الزراعة، الصيد والغابات
Mining and quarrying	3397	3	2559	835	التعدين والتحجير
Manufacturing	903	56	298	549	الصناعات التحويلية
Electricity, gas and water	131	5	77	49	الكهرباء، الغاز والماء
Construction	551	30	333	188	التشييد
Wholesale and retail trade	1637	104	424	1109	تجارة الجملة والمفرق
Transport and communication	699	36	282	381	النقل والمواصلات
Other ^{2/}	2420	127	1025	1268	خدمات اخرى (2)
Gross domestic product	11363	557	5293	5513	الناتج المحلي الاجمالي

II - 17 - الناتج المحلي الاجمالي حسب النشاط الاقتصادي وحسب المناطق
بعام 1965 باسعار 1970 الثابتة
بملايين الدولارات الاميركية

II - 17. Gross domestic product by kind of economic activity and
by sub-regions for 1965 at constant prices of 1970
in Million US Dollars

	المجموع	الجنوب	الخليج	الشمال	
	Total	South	Gulf	North	
Agriculture, forestry and fishing	1670	196	295	1179	الزراعة، الصيد والغابات
Mining and quarrying	3645	3	2782	860	التعدين والتحجير
Manufacturing	994	60	321	613	الصناعات التحويلية
Electricity, gas and water	151	5	88	58	الكهرباء، الغاز والماء
Construction	651	32	398	221	التشييد
Wholesale and retail trade	1756	101	464	1191	تجارة الجملة والمفرق
Transport and communication	743	35	306	402	النقل والمواصلات
Other ^{2/}	2675	136	1110	1429	خدمات اخرى (2)
Gross domestic product	12285	568	5764	5953	الناتج المحلي الاجمالي

II - 18 - الناتج المحلي الاجمالي حسب النشاط الاقتصادي وحسب المناطق
لعام 1966 بأسعار 1970 الثابتة
بملايين الدولارات الاميركية

II - 18. Gross domestic product by kind of economic activity and
by sub-regions for 1966 at constant prices of 1970
in Million US Dollars

	المجموع الجنوب الخليج الشمال				
	North	Gulf	South	Total	
Agriculture, forestry and fishing	1097	293	196	1586	الزراعة، الصيد والغابات
Mining and quarrying	917	3206	3	4126	التعدين والتحجير
Manufacturing	641	359	52	1052	الصناعات التحويلية
Electricity, gas and water	66	115	5	186	الكهرباء، الغاز والماء
Construction	252	436	27	715	التشييد
Wholesale and retail trade	1275	492	106	1873	تجارة الجملة والمفروء
Transport and communication	415	356	38	809	النقل والحواسلات
Other ^{2/}	1547	1193	119	2859	خدمات اخرى (2)
Gross domestic product	6210	6450	546	13206	الناتج المحلي الاجمالي

II - 19 - الناتج المحلي الاجمالي حسب النشاط الاقتصادي وحسب المناطق
لعام ١٩٦٧ باسعار ١٩٧٠ الثابتة
بملايين الدولارات الاميركية

II - 19. Gross domestic product by kind of economic activity and
by sub-regions for 1967 at constant prices of 1970
in Million US Dollars

	المجموع الجنوب الخليج الشمال				
	North	Gulf	South	Total	
Agriculture, forestry and fishing	1196	297	192	1685	الزراعة، الصيد والغابات
Mining and quarrying	825	3325	3	4153	التسدين والتحجير
Manufacturing	658	391	55	1104	الصناعات التحويلية
Electricity, gas and water	68	128	4	200	الكهرباء، الغاز والماء
Construction	223	467	20	710	التشييد
Wholesale and retail trade	1230	634	94	1958	تجارة الجملة والفرق
Transport and communication	433	381	26	840	النقل والمواصلات
Other ^{2/}	1511	1291	94	2896	خدمات اخرى (٢)
Gross domestic product	6144	6914	488	13546	الناتج المحلي الاجمالي

II - 20. الناتج المحلي الاجمالي حسب النشاط الاقتصادي وحسب المناطق
لعام ١٩٦٨ باسعار ١٩٧٠ الثابتة
بملايين الدولارات الاميركية

II - 20. Gross domestic product by kind of economic activity and
by sub-regions for 1968 at constant prices of 1970
in Million US Dollars

	المجموع	الجنوب	الخليج	الشمال	
	Total	South	Gulf	North	
Agriculture, forestry and fishing	1608	191	306	1111	الزراعة، الصيد والغابات
Mining and quarrying	4767	3	3743	1021	التعدين والتعجير
Manufacturing	1193	54	433	706	الصناعات التحويلية
Electricity, gas and water	226	4	145	77	الكهرباء، الغاز والماء
Construction	750	18	482	250	التشييد
Wholesale and retail trade	1988	93	559	1336	تجارة الجملة والمفرق
Transport and communication	900	20	397	483	النقل والواصلات
Other ^{2/}	3186	90	1385	1711	خدمات اخرى (٢)
Gross domestic product	14618	473	7450	6695	الناتج المحلي الاجمالي

II - 21. الناتج المحلي الاجمالي حسب النشاط الاقتصادي وحسب المناطق
لعام 1969 باسعار 1970 الثابتة
بملايين الدولارات الاميركية

II - 21. Gross domestic product by kind of economic activity and
by sub-regions for 1969 at constant prices of 1970
in Million US Dollars

	المجموع	الجنوب	الخليج	الشمال	
	Total	South	Gulf	North	
Agriculture, forestry and fishing	1741	185	314	1242	الزراعة، الصيد والغابات
Mining and quarrying	5131	3	4161	967	التعدين والتعجير
Manufacturing	1344	57	486	801	الصناعات التحويلية
Electricity, gas and water	259	4	172	83	الكهرباء، الغاز والماء
Construction	761	18	480	263	التشييد
Wholesale and retail trade	2143	101	604	1438	تجارة الجملة والمفرق
Transport and communication	957	19	435	503	النقل والمواصلات
Other ^{2/}	3335	83	1446	1806	خدمات اخرى ^{2/}
Gross domestic product	15671	470	8098	7103	الناتج المحلي الاجمالي

II - 22 - الناتج المحلي الاجمالي حسب النشاط الاقتصادي، وحسب المناطق

لعام ١٩٧٠ باسعار ١٩٧٠ الثابتة

بلايين الدولارات الاميركية

II - 22. Gross domestic product by kind of economic activity and
by sub-regions for 1970 at constant prices of 1970
in Million US Dollars

	المجموع الجنوب الخليج الشمال				
	North	Gulf	South	Total	
Agriculture, forestry and fishing	1120	331	194	1645	الزراعة، الصيد والغابات
Mining and quarrying	1042	4622	3	5667	التعدين والتحجير
Manufacturing	820	545	54	1419	الصناعات التحويلية
Electricity, gas and water	91	188	4	283	الكهرباء، الغاز والماء
Construction	251	478	16	745	التشييد
Wholesale and retail trade	1462	605	87	2154	تجارة الجملة والمفرق
Transport and communication	534	517	20	1071	النقل والمواصلات
Other ^{2/}	1950	1264	82	3296	خدمات اخرى ^(٢)
Gross domestic product	7270	8550	460	16280	الناتج المحلي الاجمالي

II - 23 - الناتج المحلي الاجمالي حسب النشاط الاقتصادي وحسب المناطق
لعام ١٩٧١ بأسعار ١٩٧٠ الثابتة
بملايين الدولارات الاميركية

II - 23. Gross domestic product by kind of economic activity and
by sub-regions for 1971 at constant prices of 1970
in Million US Dollars

	المجموع	الجنوب	الخليج	الشمال	
	Total	South	Gulf	North	
Agriculture, forestry and fishing	1686	218	333	1135	الزراعة، الصيد والغابات
Mining and quarrying	8186	4	6741	1441	التعدين والتعجير
Manufacturing	1526	56	553	917	الصناعات التحويلية
Electricity, gas and water	309	4	211	94	الكهرباء، الغاز والماء
Construction	871	20	584	267	التشييد
Wholesale and retail trade	2262	84	676	1502	تجارة الجملة والفرق
Transport and communication	1188	22	556	610	النقل والمواصلات
Other ^{2/}	3828	88	1648	2092	خدمات اخرى
Gross domestic product	19856	496	11302	8058	الناتج المحلي الاجمالي

II - 24 - الناتج المحلي الاجمالي حسب النشاط الاقتصادي وحسب المناطق
لعام ١٩٧٢ باسعار ١٩٧٠ الثابتة
بملايين الدولارات الاميركية

II - 24. Gross domestic product by kind of economic activity and
by sub-regions for 1972 at constant prices of 1970
in Million US Dollars

	المشروع	الجنوب	الخليج	الشمال	
	North	Gulf	South	Total	
Agriculture, forestry and fishing	1426	343	231	2000	الزراعة، الصيد والغابات
Mining and quarrying	1079	7869	4	8952	التعدين والتعجير
Manufacturing	989	575	57	1621	الصناعات التحويلية
Electricity, gas and water	106	246	4	356	الكهرباء، الغاز والماء
Construction	290	617	23	930	التشييد
Wholesale and retail trade	1597	780	86	2463	تجارة الجملة والمفرق
Transport and communication	583	630	23	1236	النقل والمواصلات
Other ^{2/}	2285	1748	93	4126	خدمات اخرى ^{2/}
Gross domestic product	8355	12808	521	21684	الناتج المحلي الاجمالي

II - 25 - الناتج المحلي الاجمالي حسب النشاط الاقتصادي وحسب المناطق
لعام ١٩٧٣ باسعار ١٩٧٠ الثابتة
بملايين الدولارات الاميركية

II - 25. Gross domestic product by kind of economic activity and
by sub-regions for 1973 at constant prices of 1970
in Million US Dollars

	المجموع	الجنوب	الخليج	الشمال	
	Total	South	Gulf	North	
Agriculture, forestry and fishing	1699	225	354	1120	الزراعة، الصيد والغابات
Mining and quarrying	15825	5	14436	1384	التعدين والتحجير
Manufacturing	1779	79	632	1068	الصناعات التحويلية
Electricity, gas and water	406	5	282	119	الكهرباء، الغاز والماء
Construction	1002	26	660	316	التشييد
Wholesale and retail trade	2579	85	869	1625	تجارة الجملة والمفروق
Transport and communication	1423	21	725	677	النقل والمواصلات
Other ^{2/}	4398	100	1911	2387	خدمات اخرى (٢)
Gross domestic product	29111	546	19869	8696	الناتج المحلي الاجمالي

II - 26 - الناتج المحلي الاجمالي حسب النشاط الاقتصادي وحسب المناطق
لعام ١٩٧٤ باسعار ١٩٧٠ الثابتة
بملايين الدولارات الاميركية

II - 26. Gross domestic product by kind of economic activity and
by sub-regions for 1974 at constant prices of 1970
in Million US Dollars

	المجموع الجنوب الخليج الشمال				
	North	Gulf	South	Total	
Agriculture, forestry and fishing	1216	367	243	1826	الزراعة، الصيد والنبات
Mining and quarrying	3974	22732	5	26711	التعدين والتعجير
Manufacturing	1158	678	86	1922	الصناعات التحويلية
Electricity, gas and water	141	320	5	466	الكهرباء، الغاز والماء
Construction	325	881	26	1232	التشييد
Wholesale and retail trade	1882	1093	79	3054	تجارة الجملة والفرق
Transport and communication	734	882	22	1638	النقل والمواصلات
Other ^{2/}	2930	2128	108	5166	خدمات اخرى (٢)
Gross domestic product	12360	29081	574	42015	الناتج المحلي الاجمالي

II - 27 - الناتج المحلي الاجمالي حسب النشاط الاقتصادي وحسب المناطق
لعام ١٩٧٥ باسعار ١٩٧٠ الثابتة
بملايين الدولارات الاميركية

II - 27. Gross domestic product by kind of economic activity and
by sub-regions for 1975 at constant prices of 1970
in Million US Dollars

	المجموع	الجنوب	الخليج	الشمال	
	Total	South	Gulf	North	
Agriculture, forestry and fishing	1832	261	380	1191	الزراعة، الصيد والغابات
Mining and quarrying	31714	5	27756	3953	التعدين والتعجير
Manufacturing	2060	90	741	1229	الصناعات التحويلية
Electricity, gas and water	531	6	368	157	الكهرباء، الغاز والماء
Construction	1385	25	960	400	التشييد
Wholesale and retail trade	3353	88	1228	2037	تجارة الجملة والمفرق
Transport and communication	1804	23	968	813	النقل والمواصلات
Other ^{2/}	5571	116	2313	3142	خدمات اخرى (٢)
Gross domestic product	48250	614	34714	12922	الناتج المحلي الاجمالي

II - 28 - معدل الزيادات السنوية للنتائج المحلي الاجمالي حسب النشاط الاقتصادي
وحسب المناطق بالاسعار الثابتة
نسب مئوية

II - 28. Average annual rates of growth of gross domestic product by kind
of economic activity and by sub-regions at constant prices
in percent

	1960-65	1965-70	1970-75	1960-75	
<u>North</u>					<u>الشمال</u>
Agriculture, forestry and fishing	10.5	-1.0	1.2	3.5	الزراعة، الصيد والغابات
Mining and quarrying	5.2	3.9	31.0	12.6	التعدين والتعجير
Manufacturing	5.5	6.0	8.4	6.6	الصناعات التحويلية
Electricity, gas & water	11.9	9.4	11.5	11.0	الكهرباء، الغاز والماء
Construction	5.4	2.6	9.8	5.9	التشييد
Wholesale & retail trade	4.9	3.8	6.9	5.3	تجارة الجملة والمفرق
Transport & communication	6.4	5.8	8.8	7.0	النقل والمواصلات
Other ^{2/}	10.8	6.4	10.0	9.1	خدمات اخرى ⁽²⁾
Gross domestic product	7.5	4.1	12.2	7.9	النتائج المحلي الاجمالي
<u>Gulf</u>					<u>الخليج</u>
Agriculture, forestry and fishing	5.7	2.3	2.8	3.6	الزراعة، الصيد والغابات
Mining and quarrying	9.5	10.7	43.0	20.0	التعدين والتعجير
Manufacturing	8.5	11.1	6.3	8.6	الصناعات التحويلية
Electricity, gas & water	18.9	16.4	14.4	16.5	الكهرباء، الغاز والماء
Construction	12.3	3.7	14.9	10.2	التشييد
Wholesale & retail trade	7.0	5.5	15.2	9.1	تجارة الجملة والمفرق
Transport & communication	13.3	11.0	13.4	12.6	النقل والمواصلات
Other ^{2/}	8.4	2.6	12.8	7.9	خدمات اخرى ⁽²⁾
Gross domestic product	9.2	8.2	32.0	16.1	النتائج المحلي الاجمالي

II - 28 - معدل الزيادات السنوية للنتاج المحلي الاجمالي حسب النشاط
الاقتصادى وحسب المناطق بالاسعار الثابتة (تابع)
نسب مئوية

II - 28. Average annual rates of growth of gross domestic product by
kind of economic activity and by sub-regions at constant prices (Cont'd)
in percent

	1960-65	1965-70	1970-75	1960-75	
<u>South</u>					<u>الجنوب</u>
Agriculture, forestry and fishing	6.1	1.9	الزراعة، الصيد والغابات
Mining & quarrying	10.8	3.5	التعدين والتعجير
Manufacturing	10.8	4.0	الصناعات التحويلية
Electricity, gas & water	8.4	4.7	الكهرباء، الغاز والماء
Construction	9.3	...	التشييد
Wholesale & retail trade	0.2	...	تجارة الجملة والمفرقة
Transport & communication	2.6	...	النقل والمواصلات
Other ^{2/}	7.2	...	خدمات اخرى آ
Gross domestic product	2.9	-4.1	5.9	1.5	النتاج المحلي الاجمالي
<u>Total</u>					<u>المجموع</u>
Agriculture, forestry and fishing	8.0	-0.3	2.2	3.2	الزراعة، الصيد والغابات
Mining & quarrying	8.3	9.2	41.0	18.7	التعدين والتعجير
Manufacturing	6.3	7.4	7.7	7.1	الصناعات التحويلية
Electricity, gas & water	15.6	13.4	13.4	14.1	الكهرباء، الغاز والماء
Construction	9.2	2.7	13.2	8.3	التشييد
Wholesale & retail trade	5.3	4.2	9.3	6.2	تجارة الجملة والمفرقة
Transport & communication	8.8	7.6	11.0	9.1	النقل والمواصلات
Other ^{2/}	9.6	4.3	11.1	8.3	خدمات اخرى آ
Gross domestic product	8.0	5.8	24.0	12.4	النتاج المحلي الاجمالي

II - ٢٩ - الأرقام القياسية الضمنية لأسعار الناتج المحلي الإجمالي حسب النشاط الاقتصادي

١٠٠ = ١٩٧٠

II - 29. Implicit price deflator index of gross domestic product by kind of economic activity
1970 = 100

	الزراعة، الصيد والغابات Agri- culture, forestry & fishing	الصناعات التعدين التحويلية ^(٤) والتعجير	التشييد	تجارة المواصلة الجملة والمفرق	النقل والمواصلات	خدمات أخرى ^(٢)	الناتج المحلي الإجمالي	
		Mining & quarrying	Manufac- turing ^{4/}	Cons- truction	Whole- sale & retail trade	Trans- port & commu- nication	Other ^{2/}	Gross domestic product
1960	87	88	89	74	89	87	90	88
1961	86	89	89	74	92	85	87	88
1962	87	89	90	75	87	83	84	87
1963	88	91	91	78	90	94	83	88
1964	89	94	96	80	92	85	89	91
1965	90	96	95	77	91	91	87	91
1966	94	96	95	77	92	93	90	93
1967	97	97	96	83	94	95	94	95
1968	96	95	97	89	95	97	93	95
1969	95	96	96	94	96	100	97	96
1970	100	100	100	100	100	100	100	100
1971	109	108	111	107	109	109	104	108
1972	120	118	116	120	114	114	122	118
1973	151	143	155	190	148	161	166	150
1974	165	183	198	186	155	154	170	179
1975 ^{1/}	180	195	221	210	161	159	178	191

II - 30. - الأرقام القياسية الضمنية لأسعار الناتج المحلي الإجمالي حسب المناطق

١٠٠ = ١٩٧٠

II - 30. Implicit price deflator index of gross domestic product
by sub-regions
1970 = 100

	الشمال North	الخليج Gulf	الجنوب South	المجموع Total
1960	88	88	83	88
1961	88	88	84	88
1962	87	87	87	87
1963	88	89	87	88
1964	92	90	90	91
1965	93	90	90	91
1966	94	91	95	93
1967	98	92	96	95
1968	96	93	97	95
1969	97	95	96	96
1970	100	100	100	100
1971	107	108	117	108
1972	113	121	129	118
1973	133	158	150	150
1974	159	187	185	179
1975 ^{1/}	175	196	202	191

Notes

الملاحظات

1. Preliminary figures. (١) ارقام أولية.
2. Financing, insurance, real estate and business services; community, social and personal services, public administration and defence, restaurants and hotels. (٢) خدمات المال، التأمين، العقارات والأعمال، الخدمات الاجتماعية، والشخصية، إدارة الأعمال والدفاع، المطاعم والفنادق.
3. The negative growth rate is due to the continuous civil war in the Yemen Republic and to the closure of the Suez Canal. (٣) معدل النمو السلبي يعود إلى الحرب الأهلية المتواصلة في جمهورية اليمن وإغلاق قناة السويس.
4. Manufacturing, electricity, gas and water. (٤) الصناعات التحويلية، الكهرباء، الغاز والماء.

الملاحق

Appendix

النتاج المحلي الاجمالي حسب النشاط الاقتصادي
Gross Domestic Product by Kind of Economic Activity

Abu Dhabi

أبو ظبي

١- الناتج المحلي الاجمالي حسب النشاط الاقتصادي
بمعدل الكلفة الجارية

1. Gross domestic product by kind of economic activity
at current factor cost

Million Dirhams	ملايين الدراهم					
	1970	1971	1972	1973	1974	
Agriculture	0.1	0.1	0.4	0.7	1.2	الزراعة
Petroleum	1378.4	2270.9	2790.8	5153.1	16287.8	البتترول
Manufacturing	11.2	14.6	18.4	26.5	33.4	الصناعة التحويلية
Electricity & water	7.4	15.2	26.5	46.3	56.5	الكهرباء والماء
Construction	201.0	330.6	480.1	547.4	955.7	التشييد
Trade	108.0	144.0	230.0	311.0	688.0	التجارة
Transport and communication	129.0	107.0	119.0	158.0	271.0	النقل والمواصلات
Government services	180.6	259.8	368.3	538.1	964.9	الخدمات الحكومية
Other services	126.0	160.6	224.3	334.4	474.1	خدمات اخرى
Gross domestic product at factor cost	2141.7	3302.8	4257.8	7115.3	19732.6	الناتج المحلي الاجمالي بمعدل الكلفة
Indirect taxes less subsidies	12.8	18.1	29.3	34.8	-28.2	الضرائب الغير مباشرة ناقص الاعانات
Gross domestic product at market prices	2154.5	3320.9	4287.1	7150.1	19704.4	الناتج المحلي الاجمالي بمعدل السوق

Source: Production in Abu Dhabi,
Planning Department, 1970-1974.

المصدر: الانتاج في اماره ابو ظبي، دائرة
التخطيط، ١٩٧٠ - ١٩٧٤.

Abu Dhabi

٢- الناتج المحلي الاجمالي حسب النشاط الاقتصادي
باسعار الكلفة الثابتة لعام ١٩٧٠

2. Gross domestic product by kind of economic activity
at constant factor cost of 1970

Million Dirhams	دلايين الدراهم					
	1970	1971	1972	1973	1974	
Agriculture	0.1	0.1	0.3	0.5	0.8	الزراعة
Petroleum	1378.4	1355.8	2090.3	2584.6	2799.1	البتترول
Manufacturing	11.2	12.1	14.2	18.0	19.5	الصناعة التحويلية
Electricity & water	7.4	11.0	13.0	21.9	14.8	الكهرباء والماء
Construction	201.2	314.0	433.0	430.0	572.0	التشييد
Trade	198.0	137.0	209.0	286.0	465.0	التجارة
Transport and communication	129.0	102.0	111.0	136.0	182.0	النقل والمواصلات
Government services	180.6	277.4	333.9	495.0	652.0	الخدمات الحكومية
Other services	126.0	155.6	189.9	242.7	270.2	خدمات اخرى
Gross domestic product at factor cost	2141.7	2835.0	3394.6	4214.7	4975.4	الناتج المحلي الاجمالي بمستوى الكلفة
Indirect taxes less subsidies	12.8	16.8	14.3	25.2	-9.9	الضرائب الغير مباشرة ناقص الاعانات
Gross domestic product at market prices	2154.5	2851.8	3408.9	4239.9	4965.5	الناتج المحلي الاجمالي بمستوى الاسعار

Source: Production in Abu Dhabi,
Planning Department, 1970-1974.

المصدر: الانتاج في إمارة أبوظبي، دائرة
التخطيط، ١٩٧٠ - ١٩٧٤.

Iraq

العراق

٣- الناتج المحلي الاجمالي حسب النشاط الاقتصادي
بمعدل الكلفة الجارية

3. Gross domestic product by kind of economic activity
at current factor cost

Million Dinars	ملايين الدينار					
	1953	1954	1955	1956	1957	
Agriculture, forestry and fishing	71.55	84.78	65.45	89.34	111.69	الزراعة، الغابات والصيد
Mining & quarrying						التعدين والتعجير
Crude oil	(128.91)	(149.53)	(161.16)	(152.45)	(113.10)	النفط الخام
Other	(0.89)	(0.93)	(1.56)	(1.64)	(1.74)	غيرها
Total	129.80	150.46	162.72	154.09	114.84	المجموع
Manufacturing						الصناعات التحويلية
Oil refining	(1.91)	(2.46)	(3.45)	(4.19)	(4.99)	تصفية النفط
Other	(17.83)	(19.42)	(23.47)	(27.88)	(30.26)	اخرى
Total	19.74	21.88	26.92	32.07	35.25	المجموع
Construction	12.89	19.11	23.21	28.01	30.66	التشييد
Electricity, water and gas	1.46	1.78	2.17	2.53	2.68	الكهرباء، الماء والغاز
Transport, communication & storage	21.58	22.30	24.90	27.82	30.16	النقل، المواصلات والتخزين
Wholesale and retail trade	17.85	20.67	21.48	26.90	29.67	تجارة الجملة والمفرق
Banking, insurance & real estate	3.23	3.63	4.49	6.28	6.60	المصارف، التأمين والعقارات
Ownership of dwellings	11.61	11.91	12.20	12.47	12.80	ملكية دور السكن
Public administration and defence	18.29	20.80	24.34	28.12	32.06	الادارة العامة والدفاع
Services	16.83	19.25	21.26	24.83	26.99	الخدمات
Gross domestic product at factor cost	324.83	376.57	389.14	432.46	433.40	الناتج المحلي الاجمالي بمعدل الكلفة
Less income to abroad	-57.63	-67.66	-71.24	-65.43	-16.40	ناقص الدخل من الخارج
Gross national product at factor cost	267.20	308.91	317.90	366.97	387.00	الناتج القومي الاجمالي بمعدل الكلفة
Less consumption of fixed capital	-21.35	-23.07	-26.66	-29.33	-31.58	ناقص اهتلاك رأس المال الثابت
Net national product at factor cost	245.85	285.84	291.24	337.64	355.42	الناتج القومي الصافي بمعدل الكلفة

Source: The National Income of Iraq, 1953-1961, ١٩٥٣-١٩٦١، العراق: الدخل القومي في العراق ١٩٥٣-١٩٦١، المصدر: الدكتور ك. هاسيب، مطبعة جامعة أكسفورد، ١٩٦٤. by Dr. K. Haseeb, Oxford University Press, 1964.

Iraq

٣- الناتج المحلي الاجمالي حسب النشاط الاقتصادي بسعر الكلفة الجارى (تابع)

3. Gross domestic product by kind of economic activity
at current factor cost (cont'd)

Million Dinars	ملايين الدينار				
	1958	1959	1960	1961	
Agriculture, forestry and fishing	92.88	82.11	97.96	117.11	الزراعة، الغابات والصيد
Mining & quarrying					التعدين والتحجير
Crude oil extraction	(175.43)	(189.99)	(208.07)	(209.03)	استخراج الزيت الخام
Other mining and quarrying	(1.85)	(1.81)	(1.92)	(2.40)	تعدين وتحجير اخر
Total	177.28	191.80	209.99	211.43	المجموع
Manufacturing					الصناعات التحويلية
Oil refining	(5.74)	(6.45)	(7.79)	(8.07)	تصفية النفط
Other manufacturing	(31.05)	(38.38)	(46.61)	(50.12)	صناعات تحويلية اخرى
Total	36.79	44.83	54.40	58.19	المجموع
Construction	34.78	33.77	36.77	34.98	التشييد
Electricity & water	2.78	2.97	3.62	4.21	الكهرباء والساء والغاز
Transport, communication & storage	30.89	34.59	40.08	45.19	النقل، المواصلات والتخزين
Wholesale and retail trade	27.52	26.23	32.55	36.58	تجارة الجملة والمفرق
Banking, insurance and real estate	7.40	8.20	8.69	9.62	المصارف، التأمين والعقارات
Ownership of dwellings	12.51	11.58	11.89	12.19	ملكية دور السكن
Public administration and defence	37.57	45.65	45.71	46.28	الادارة العامة والدفاع
Services	29.65	33.33	38.11	41.45	الخدمات
Gross domestic product at factor cost	490.05	515.06	579.77	617.23	الناتج المحلي الاجمالي بسعر الكلفة
Less income from abroad	-78.45	-85.73	-95.33	-94.20	ناقص الدخل من الخارج
Gross national product at factor cost	411.60	429.33	484.44	523.03	الناتج القومي الاجمالي بسعر الكلفة
Less consumption of fixed capital	-32.86	-33.26	-34.72	-37.51	ناقص اهتلاك رأس المال الثابت
Net national product at factor cost	378.74	396.07	449.72	485.72	الناتج القومي الصافي بسعر الكلفة

Source: The National Income of Iraq, 1953-1961, by Dr. K. Haseeb, Oxford University Press, 1964.

المصدر: الدخل القومي في العراق، ١٩٥٣-١٩٦١، الدكتور ك. هاسيب، مطبعة جامعة اوكسفورد، ١٩٦٤.

Iraq

العراق

٣- الناتج المحلي الاجمالي حسب النشاط الاقتصادي بسعر الكلفة الجارى (تابع)

3. Gross domestic product by kind of economic activity
at current factor cost (cont'd)

Million Dinars

ملايين الدينار

	1962	1963	1964	1965	
Agriculture, forestry and fishing	140.38	109.30	148.10	162.70	الزراعة، الغابات والصيد
Mining & quarrying					التعدين والتحجير
Crude oil	(210.23)	(242.50)	(266.90)	(283.62)	النفط الخام
Other	(1.86)	(1.90)	(1.90)	(4.90)	غيرها
Total	212.09	244.40	268.80	288.52	المجموع
Manufacturing					الصناعات التحويلية
Oil refining	(9.67)	(10.10)	(10.40)	(13.26)	تصفية النفط
Other	(55.81)	(54.10)	(53.00)	(52.53)	اخرى
Total	65.08	64.20	63.40	65.79	المجموع
Construction	19.64	20.30	18.70	23.93	التشييد
Electricity, water and gas	5.54	5.20	7.70	9.80	الكهرباء، الماء والغاز
Transport, communication and storage	47.02	48.80	54.90	56.10	النقل، المواصلات والتخزين
Wholesale and retail trade	38.56	35.90	44.50	50.65	تجارة الجملة والسفرق
Banking, insurance and real estate	11.38	12.80	7.70	12.03	المصارف، التأمين والعقارات
Ownership of dwellings	12.45	12.40	14.80	14.19	ملكية دور السكن
Public administration and defence	59.76	67.40	81.20	97.85	الادارة العامة والدفاع
Services	46.52	49.90	51.40	49.42	الخدمات
Gross domestic product at factor cost	658.42	670.60	761.20	830.98	الناتج المحلي الاجمالي بسعر الكلفة
Less income from abroad	-93.87	-108.10	-123.70	-129.60	ناقص الدخل من الخارج
Gross national product at factor cost	564.55	562.50	637.50	701.38	الناتج القومي الاجمالي بسعر الكلفة
Less consumption of fixed capital	-38.06	-37.20	-41.70	-42.09	ناقص اهتلاك رأس المال الثابت
Net national product at factor cost	526.49	525.30	595.80	659.29	الناتج القومي الصافي بسعر الكلفة

Source: Annual Abstract of Statistics 1971,
Central Statistical Organization (the
years 1962-1967).

المصدر: المجموعة الاحصائية السنوية (١٩٧١)،
الجهاز المركزي للإحصاء (للسنوات ١٩٦٢-١٩٦٧).

Iraq

العراق

٣- الناتج المحلي الاجمالي حسب النشاط الاقتصادي بسعر الكلفة الجارى (تابع)

3. Gross domestic product by kind of economic activity at current factor cost (cont'd)

Million Dinars	ملايين الدينار					
	1966	1967	1968	1969	1970	
Agriculture, forestry and fishing	172.7	181.4	196.0	191.0	206.9	الزراعة بالغابات والصيد
Mining & quarrying						التعدين والتحجير
Crude oil	(298.6)	(264.4)	(334.6)	(335.9)	(362.6)	النفط الخام
Other	(5.8)	(5.4)	(6.4)	(7.3)	(7.9)	غيرها
Total	304.4	269.8	341.0	343.2	370.5	المجموع
Manufacturing						الصناعات التحويلية
Oil refining	(14.3)	(14.6)	تصفية النفط
Other	(57.6)	(68.4)	اخرى
Total	71.9	83.0	94.6	103.0	116.0	المجموع
Construction	27.9	26.7	36.8	38.5	40.6	التشييد
Electricity, water and gas	12.4	13.4	10.5	10.9	12.7	الكهرباء، الماء والغاز
Transport, communication & storage	57.8	60.6	65.8	69.1	71.2	النقل، المواصلات والتخزين
Wholesale and retail trade	56.4	56.6	86.9	90.1	98.6	تجارة الجملة والفرق
Banking, insurance & real estate	14.6	14.7	13.1	15.5	18.6	المصارف، التأمين والمقارنات
Ownership of dwellings	14.6	15.1	37.9	44.7	51.0	ملكية دور السكن
Public administration and defence	104.2	105.5	104.6	117.8	124.3	الادارة العامة والدفاع
Services	51.3	55.9	75.4	80.0	86.9	الخدمات
Gross domestic product at factor cost	888.2	882.7	1062.6	1103.8	1197.3	الناتج المحلي الاجمالي بسعر الكلفة
Less income from abroad	-137.7	-122.6	-156.8	-154.7	-166.0	ناقص الدخل من الخارج
Gross national product at factor cost	750.5	760.1	905.8	949.1	1031.3	الناتج القومي الاجمالي بسعر الكلفة
Less consumption of fixed capital	-45.0	-45.3	-65.2	-69.9	-74.4	ناقص اهتلاك رأس المال الثابت
Net national product at factor cost	705.5	714.8	840.6	879.2	956.9	الناتج القومي الصافي بسعر الكلفة

Source: Central Statistical Organization, Ministry of Planning (the years 1968-1970).

المصدر: الجهاز المركزي للإحصاء - وزارة التخطيط (السنوات ١٩٦٨ - ١٩٧٠).

٣- الناتج المحلي الاجمالي حسب النشاط الاقتصادي بسعر الكلفة الجارى (تابع)

3. Gross domestic product by kind of economic activity at current factor cost (cont'd)

Million dinars

ملايين الدينار

	1971	1972	1973	1974	1975	
Agriculture, forestry and fishing	212.5	269.4	225.9	232.1	297.3	الزراعة، الغابات والصيد
Mining & quarrying						التعدين والتحجير
Crude oil	(507.8)	(400.0)	(563.4)	(2022.7)	(2279.0)	النفط الخام
Other	(5.1)	(7.3)	(10.9)	(8.0)	(8.7)	غيرها
Total	512.9	407.3	574.3	2030.7	2287.7	المجموع
Manufacturing						الصناعات التحويلية
Oil refining	تصفية النفط
Other	اخرى
Total	118.5	140.0	157.6	176.1	238.5	المجموع
Construction	43.6	45.2	57.6	69.1	91.3	التشييد
Electricity, water and gas	11.9	13.7	16.0	13.7	17.7	الكهرباء، الماء والغاز
Transport, communication and storage	79.7	85.9	88.5	124.1	157.6	النقل، المواصلات والتخزين
Wholesale and retail trade	94.4	102.6	115.2	168.9	194.9	تجارة الجملة والفرق
Banking, insurance and real estate	20.6	20.0	20.5	44.2	60.2	المصارف، التأمين والمعارف
Ownership of dwellings	54.5	56.3	58.8	74.7	80.5	ملكية دور السكن
Public administration and defence	131.7	136.0	154.5	261.4	372.6	الادارة العامة والدفاع
Services	94.7	112.4	118.6	152.7	172.2	الخدمات
Gross domestic product at factor cost	1375.0	1388.8	1587.5	3347.7	3970.5	الناتج المحلي الاجمالي بسعر الكلفة
Less income from abroad	-214.9	-136.5	-82.0	-242.0	-115.0	ناقص الدخل من الخارج
Gross national product at factor cost	1160.1	1252.3	1505.5	3105.7	3855.5	الناتج القومي الاجمالي بسعر الكلفة
Less consumption of fixed capital	-78.8	-85.4	-93.4	-103.2	-105.0	ناقص اهتلاك رأس المال الثابت
Net national product at factor cost	1081.3	1166.9	1412.1	3002.5	3750.5	الناتج القومي الصافي بسعر الكلفة

Source: Annual Abstract of Statistics, 1975, Central Statistical Organization (the years 1971-73).

المصدر: المصنوع الاحصائية السنوية ١٩٧٥، الجهاز المركزي للاحصاء (السنوات ١٩٧١-١٩٧٣).

Domestic Product and National Income in Iraq, for the year 1974, 1975 - Central

الناتج المحلي والدخل القومي في العراق للسنوات ١٩٧٤-١٩٧٥ - الجهاز المركزي للاحصاء.

الناتج المحلي الاجمالي حسب النشاط الاقتصادي باسعار
الكلفة الثابتة لعام ١٩٥٦

4. Gross domestic product by kind of economic activity
at constant factor cost of 1956

Million Dinars

ملايين الدينار

	1953	1954	1955	1956	1957	
Agriculture, forestry and fishing	86.66	114.87	69.52	89.34	117.87	الزراعة، الغابات والصيد
Mining & quarrying						التعدين والتعجير
Crude oil	(128.91)	(149.53)	(161.16)	(152.45)	(107.34)	النفط الخام
Other	(0.89)	(0.93)	(1.56)	(1.64)	(1.74)	غيرها
Total	129.80	150.46	162.72	154.09	109.08	المجموع
Manufacturing						الصناعات التحويلية
Oil refining	(1.91)	(2.46)	(3.45)	(4.19)	(4.99)	تنقية النفط
Other	(18.08)	(20.26)	(23.73)	(27.88)	(28.91)	اخرى
Total	19.99	22.72	27.18	32.07	33.90	المجموع
Construction	15.61	20.96	25.20	28.01	30.66	التشييد
Electricity, water and gas	1.33	1.43	2.13	2.53	2.99	الكهرباء، الماء والغاز
Transport, communication and storage	22.67	23.29	25.25	27.82	28.73	النقل، المواصلات والتخزين
Wholesale and retail trade	19.16	23.73	22.60	26.90	29.02	تجارة الجملة والمفرقة
Banking, insurance and real estate	3.87	5.15	5.89	6.28	7.84	المصارف، التأمين والمقارنات
Ownership of dwellings	11.53	11.85	12.15	12.47	12.75	ملكية دور السكن
Public administration and defence	22.68	23.93	27.68	28.12	29.70	الادارة العامة والدفاع
Services	20.58	22.12	23.31	24.83	25.57	الخدمات
Gross domestic product at factor cost	353.93	420.51	403.63	432.46	428.11	الناتج المحلي الاجمالي بمعدل الكلفة
Less income to abroad	-66.80	-71.94	-75.01	-65.49	-44.66	ناقص الدخل الى الخارج
Gross national product at factor cost	287.13	348.57	328.62	366.97	383.45	الناتج القومي الاجمالي بمعدل الكلفة
Less consumption of fixed capital	-21.91	-26.04	-27.18	-29.33	-31.61	ناقص استهلاك رأس النال الثابت
Net national product at factor cost	265.22	322.53	301.44	337.64	351.84	الناتج القومي الصافي بمعدل الكلفة

Source: The National Income of Iraq, 1953-1961, by Dr. K. Haseeb, Oxford University Press, 1964.
 المصدر: الدخل القومي في العراق ١٩٥٣-١٩٦١، ك. حسيب، مطبعة جامعة اوكسفورد، ١٩٦٤.

٤- الناتج المحلي الاجمالي حسب النشاط الاقتصادي باسعار
الكلفة الثابتة لعام ١٩٥٦ (تابع)

4. Gross domestic product by kind of economic activity
at constant factor cost of 1956 (cont'd)

Million Dinars	ملايين الدنانير				
	1958	1959	1960	1961	
Agriculture, forestry and fishing	90.58	67.87	77.70	98.49	الزراعة، الغابات والصيد
Mining & quarrying					التعدين والتعجير
Crude oil	(175.47)	(203.90)	(235.50)	(244.10)	النفط الخام
Other	(1.85)	(1.81)	(1.92)	(2.40)	غيرها
Total	177.32	205.71	237.42	246.50	المجموع
Manufacturing					الصناعات التحويلية
Oil refining	(6.00)	(6.72)	(8.08)	(8.39)	تصفية النفط
Other	(30.54)	(36.83)	(45.06)	(48.19)	اخرى
Total	36.54	43.55	53.14	56.58	المجموع
Construction	31.89	28.68	31.21	29.71	التشييد
Electricity, water and gas	3.18	3.45	4.12	4.79	الكهرباء، الماء والغاز
Transport, communication and storage	28.46	31.21	36.47	39.83	النقل، المواصلات والتخزين
Wholesale and retail trade	26.69	24.59	30.08	36.00	تجارة الجملة والفرق
Banking, insurance and real estate	8.82	8.59	9.20	10.04	المصارف، التأمين والعقارات
Ownership of dwellings	13.06	13.44	13.80	14.16	ملكية دور السكن
Public administration and defence	34.48	40.69	40.03	42.95	الادارة العامة والدفاع
Services	27.45	30.87	35.03	42.05	الخدمات
Gross domestic product at factor cost	478.47	498.65	568.20	621.10	الناتج المحلي الاجمالي بسعر الكلفة
Less income to abroad	-78.56	-93.26	-109.80	-112.40	ناقص الدخل الى الخارج
Gross national product at factor cost	399.91	405.39	458.40	508.70	الناتج القومي الاجمالي بسعر الكلفة
Less consumption of fixed capital	-32.96	-32.82	-34.30	-38.36	ناقص استهلاك رأس المال الثابت
Net national product at factor cost	366.95	372.57	424.10	470.32	الناتج القومي الصافي بسعر الكلفة

Source: The National Income of Iraq, 1953-1961, by Dr. E. Haseeb, Oxford University press, 1964.

المصدر: الدخل القومي في العراق ١٩٥٣-١٩٦١، د. ع. حسيب، طبعة جامعة اكسفورد، ١٩٦٤.

٤- الناتج المحلي الاجمالي حسب النشاط الاقتصادي باسعار
الكلفة الثابتة لعام ١٩٦٦ (تابع)

4. Gross domestic product by kind of economic activity
at constant factor cost of 1966 (Cont'd)

Million Dinars	ملايين الدينانير				
	1962	1963	1964	1965	
Agriculture, forestry and fishing	145.2	109.2	145.1	169.3	الزراعة، الغابات والصيد
Mining and quarrying					التعدين والتعجير
Crude oil	النفط الخام
Other	غيرها
Total	219.3	244.2	263.3	290.3	المجموع
Manufacturing					الصناعات التحويلية
Oil refining	تصفية النفط
Other	اخرى
Total	67.3	64.1	62.1	66.4	المجموع
Construction	20.3	20.3	18.3	24.4	التشييد
Electricity, water and gas	5.7	5.2	7.5	9.9	الكهرباء، الماء والغاز
Transport, communication & storage	48.6	48.8	53.8	56.4	النقل، المواصلات والتخزين
Wholesale and retail trade	39.9	35.8	43.6	51.0	تجارة الجملة والفرق
Banking, insurance and real estate	11.8	12.8	7.5	12.1	المصارف، التأمين والمقارنات
Ownership of dwellings	12.9	12.4	14.5	14.2	ملكية دور السكن
Public administration and defence	61.8	67.3	79.5	98.5	الادارة العامة والدفاع
Services	48.1	49.8	50.3	49.7	الخدمات
Gross domestic product at factor cost	680.9	669.9	745.5	842.2	الناتج المحلي الاجمالي بسعر الكلفة

Source: Yearbook of National Accounts
Statistics, U.N. 1970.

المصدر: كتاب الاحصاء السنوي للحسابات القومية،
الاصم المتحدة، ١٩٧٠.

٤- الناتج المحلي الاجمالي حسب النشاط الاقتصادي باسعار
الكلفة الثابتة لعام ١٩٦٩ (تابع)

4. Gross domestic product by kind of economic activity
at constant factor cost of 1969 (Cont'd)

Million Dinars

ملايين الدينار

	1964	1965	1966	1967	
Agriculture, forestry and fishing	140.8	159.0	157.0	172.6	الزراعة، الغابات والصيد
Mining & quarrying					التعدين والتحجير
Crude oil	النفط الخام
Other	غيرها
Total	281.7	295.4	310.4	275.2	المجموع
Manufacturing					الصناعات التحويلية
Oil refining	تصفية النفط
Other	اخرى
Total	78.2	82.8	85.3	85.7	المجموع
Construction	31.6	35.7	38.8	35.3	التشييد
Electricity, water and gas	6.5	6.8	7.7	8.6	الكهرباء، الماء والغاز
Transport, communi- cation and storage	57.3	71.2	73.0	70.1	النقل، المواصلات والتخزين
Wholesale and retail trade	70.3	79.5	83.4	86.1	تجارة الجملة والمفرق
Banking, insurance and real estate	9.1	10.8	13.8	13.2	المصارف، التأمين والمقارنات
Ownership of dwellings	30.1	31.1	40.3	31.6	ملكية دور السكن
Public administration) and defence)	141.2	151.4	161.6	167.5	الادارة العامة والدفاع
Services)					الخدمات
Gross domestic product at factor cost	846.8	923.7	971.3	945.9	الناتج المحلي الاجمالي بسعر الكلفة

Source: Independent information from Central
Statistical Organization, Ministry of
Planning.

المصدر: معلومات مستقلة من الجهاز المركزي
للاحصاء - وزارة التخطيط .

Iraq

العراق

٤- الناتج المحلي الاجمالي حسب النشاط الاقتصادي باسعار
الكلفة الثابتة لعام ١٩٦٩ (تابع)

4. Gross domestic product by kind of economic activity
at constant factor cost of 1969 (Cont'd)

Million Dinars	1968	1969	1970	1971	ملايين الدينانير
Agriculture, forestry and fishing	187.8	191.0	186.6	179.7	الزراعة، الغابات والصيد
Mining & quarrying					التعدين والتعجير
Crude oil	النفط الخام
Other	غيرها
Total	339.1	343.2	352.4	382.7	المجموع
Manufacturing					الصناعات التحويلية
Oil refining	تنقية النفط
Other	اخرى
Total	90.2	103.0	105.1	122.5	المجموع
Construction	38.4	38.5	39.3	40.0	التشييد
Electricity, water and gas	10.5	10.5	12.7	11.9	الكهرباء، الماء والغاز
Transport, communication and storage	68.1	69.1	68.9	75.8	النقل، المواصلات والتخزين
Wholesale and retail trade	91.9	90.1	94.4	87.3	تجارة الجملة والمفرق
Banking, insurance and real estate	13.8	15.5	17.8	18.4	المصارف، التأمين والعقارات
Ownership of dwellings	39.1	44.7	48.4	50.8	ملكية دور السكن
Public administration and defence	181.4	197.8	209.9	91.5	الادارة العامة والدفاع
Services	(()	131.3	الخدمات
Gross domestic product at factor cost	1060.3	1103.8	1135.5	1191.9	الناتج المحلي الاجمالي بسعر الكلفة

Source: Independent information from the Central Statistical Organization, Ministry of Planning. المصدر: معلومات مستقلة من الجهاز المركزي للإحصاء، وزارة التخطيط.

٤- الناتج المحلي الاجمالي حسب النشاط الاقتصادي باسعار
الكلفة الثابتة لعام ١٩٦٩ (تابع)

4. Gross domestic product by kind of economic activity
at constant factor cost of 1969 (Cont'd)

Million Dinars

ملايين الدينانير

	1972	1973	1974	1975*	
Agriculture, forestry and fishing	228.6	180.5	166.1	163.5	الزراعة، الغابات والصيد
Mining & quarrying					التعدين والتعجير
Crude oil	النفط الخام
Other	غيرها
Total	333.0	457.8	443.4	515.4	المجموع
Manufacturing					الصناعات التحويلية
Oil refining	تصفية النفط
Other	اخرى
Total	132.6	143.5	153.7	182.4	المجموع
Construction	42.3	51.1	52.7	69.2	التشييد
Electricity, water and gas	13.7	16.0	18.6	23.4	الكهرباء، الماء والغاز
Transport, communication and storage	75.8	74.2	93.5	122.9	النقل، المواصلات والتخزين
Wholesale and retail trade	90.1	96.5	130.7	137.2	تجارة الجملة والفرق
Banking, insurance and real estate	17.6	17.2	34.1	42.6	المصارف، التأمين والعقارات
Ownership of dwellings	52.2	53.7	65.4	68.5	ملكية دور السكن
Public administration and defence	135.6	154.1	215.5	310.0	الادارة العامة والدفاع
Services	109.0	115.4	125.4	139.4	الخدمات
Gross domestic product at factor cost	1230.5	1360.0	1499.1	1774.5	الناتج المحلي الاجمالي بسعر الكلفة

* Preliminary figures.

* ارقام اولية.

Source: Annual Abstract of Statistics 1975,
Central Statistical Organization.

المصدر: المجموعة الإحصائية السنوية ١٩٧٥،
الاجهاز المركزي للإحصاء.

Domestic product and National
Income in Iraq for the years 1974, 1975 -
Central Statistical Organization.

الناتج المحلي والدخل القومي في العراق
للسنوات ١٩٧٤، ١٩٧٥ - الجهاز المركزي للإحصاء.

Jordan

الأردن

٥- الناتج المحلي الاجمالي حسب النشاط الاقتصادي
بسر الكلفة الجاري

5. Gross domestic product by kind of economic activity
at current factor cost

Million Dinars	ملايين الديناتير					
	1959	1960	1961	1962	1963	
Agriculture, forestry and livestock	15.08	14.62	25.30	20.90	22.08	الزراعة والغابات والمواشي
A. Crops and forestry	10.11	9.25	21.03	13.18	14.12	أ- المصايل الزراعية والغابات
B. Livestock	4.97	5.37	4.27	7.72	7.96	ب- المواشي
Manufacturing, mining and quarrying	6.23	6.89	8.83	8.06	10.62	الصناعات التحويلية، التعدين والتحجير
Construction	4.66	4.50	4.50	6.15	6.12	التشييد
Electricity & water	0.66	0.69	0.67	0.74	0.93	الكهرباء والماء
Transport	10.70	11.12	12.64	12.53	12.77	النقل
Wholesale and retail trade	18.01	19.57	24.28	23.63	26.43	تجارة الجملة والفرق
Banking and finance	0.80	0.87	1.27	1.46	1.35	المصارف والمالية
Ownership of dwellings	6.30	7.13	8.01	8.58	9.39	طليقة دور السكن
Public administration and defence	14.95	15.79	16.74	17.06	17.61	الادارة العامة والدفاع
Services	7.78	8.26	8.63	9.51	10.37	الخدمات
Gross domestic product at factor cost	85.17	89.44	110.87	108.62	117.67	الناتج المحلي الاجمالي بسر الكلفة
Indirect taxes	8.36	8.86	9.27	10.28	11.39	الضرائب غير المباشرة
Gross domestic product at market prices	93.53	98.30	120.14	118.90	129.06	الناتج المحلي الاجمالي بسر السوق
Net factor income from abroad	5.60	7.39	7.00	11.93	8.56	صافي الدخل من الاستثمار في الخارج
Gross national product at market prices	99.13	105.69	127.14	130.83	137.62	الناتج القومي الاجمالي بسر السوق

Source: The National Accounts 1959-1967,
Department of Statistics.

المصدر: حسابات الدخل القومي 1959-1967،
دائرة الاحصاءات العامة.

Jordan

الأردن

٥- الناتج المحلي الإجمالي حسب النشاط الاقتصادي
بمعدل الكلفة الجارية (تابع)

5. Gross domestic product by kind of economic activity
at current factor cost (Cont'd)

Million Dinars

ملايين الدينارين

	1964	1965	1966	1967	
Agriculture, forestry and livestock	34.14	34.11	27.65	38.74	الزراعة والغابات والمواشي
A. Crops and forestry	25.62	23.05	15.98	29.15	أ - المحاصيل الزراعية والغابات
B. Livestock	8.52	11.06	11.67	9.59	ب - المواشي
Manufacturing, mining and quarrying	12.53	16.22	17.27	17.50	الصناعات التحويلية، التعدين والتحجير
Construction	5.45	7.87	9.28	8.69	التشييد
Electricity & water	1.03	1.63	1.97	1.78	الكهرباء والماء
Transport	12.03	12.60	14.42	14.84	النقل
Wholesale and retail trade	28.01	31.43	28.92	39.08	تجارة الجملة والفرق
Banking and finance	1.51	2.11	2.77	3.40	المصارف والمالية
Ownership of dwellings	9.93	10.69	11.20	11.90	ملكية دور السكن
Public administration and defence	19.70	21.41	22.03	26.01	الإدارة العامة والدفاع
Services	11.19	12.83	14.10	15.17	الخدمات
Gross domestic product at factor cost	135.52	150.95	149.61	177.11	الناتج المحلي الإجمالي بمعدل الكلفة
Indirect taxes	13.43	16.66	20.89	17.60	الضرائب غير المباشرة
Gross domestic product at market prices	148.95	176.61	170.50	194.71	الناتج المحلي الإجمالي بمعدل السوق
Net factor income from abroad	11.67	12.93	15.15	11.24	صافي الدخل من الاستثمار في الخارج
Gross national product at market prices	160.62	180.54	185.65	205.95	الناتج القومي الإجمالي بمعدل السوق

Source: The National Accounts 1959-1967,
Department of Statistics.

The National Accounts 1967-1973,
Department of Statistics.

المصدر: حسابات الدخل القومي 1959-1967
دائرة الإحصاءات العامة.

حسابات الدخل القومي 1967-1973
دائرة الإحصاءات العامة.

Jordan

الأردن

٥- الناتج المحلي الإجمالي حسب النشاط الاقتصادي
بمعدل الكلفة الجارية (تابع)

5. Gross domestic product by kind of economic activity
at current factor cost (Cont'd)

Million Dinars	ملايين الدينارين				
	1968	1969	1970	1971	
Agriculture, forestry and livestock	27.53	36.34	28.66	37.81	الزراعة والغابات والمواشي
A. Crops and forestry	13.04	23.81	18.13	23.47	أ- المحاصيل الزراعية والغابات
B. Livestock	14.49	12.53	10.53	14.34	ب- المواشي
Manufacturing, mining and quarrying	20.05	23.12	19.77	20.56	الصناعات التحويلية، التعدين والتعجير
Construction	9.83	10.89	7.79	7.50	التشييد
Electricity & water	2.27	2.09	2.35	2.73	الكهرباء والماء
Transport	14.55	16.01	15.91	16.20	النقل
Wholesale and retail trade	29.07	38.36	28.00	39.00	تجارة الجملة والمفرق
Banking and finance	2.97	4.20	4.19	3.37	المصارف والمالية
Ownership of dwellings	12.33	12.78	13.61	14.41	أكية دور السكن
Public administration and defence	33.25	36.28	37.94	39.00	الإدارة العامة والدفاع
Services	16.64	18.27	21.34	22.00	الخدمات
Gross domestic product at factor cost	168.49	198.34	189.56	202.58	الناتج المحلي الإجمالي بمعدل الكلفة
Indirect taxes	18.42	21.35	20.30	20.84	الضرائب غير المباشرة
Gross domestic product at market prices	186.91	219.69	209.86	223.42	الناتج المحلي الإجمالي بمعدل السوق
Net factor income from abroad	10.37	14.03	12.64	13.17	صافي الدخل من الاستثمار في الخارج
Gross national product at market prices	197.28	233.72	222.50	236.59	الناتج القومي الإجمالي بمعدل السوق

Source: The National Accounts 1967-1973,
Department of Statistics.

المصدر: حسابات الدخل القومي ١٩٦٧-١٩٧٣،
دائرة الإحصاءات العامة.

Jordan

الأردن

٥- الناتج المحلي الإجمالي بحسب النشاط الاقتصادي
بمعدن الكلفة الجارى (تابع)

5. Gross domestic product by kind of economic activity
at current factor cost (Cont'd)

Million Dinars	ملايين الدينار				
	1972	1973	1974	1975*	
Agriculture, forestry and livestock	42.45	31.92	54.48	34.60	الزراعة والغابات والمواشي
A. Crops and forestry	27.28	14.02	45.74	24.25	أ - المحاصيل الزراعية والغابات
B. Livestock	15.17	17.90	8.74	10.35	ب - المواشي
Manufacturing, mining and quarrying	25.23	28.60	49.11	54.20	الصناعات التحويلية، التعدين والتعجير
Construction	9.67	15.30	17.00	23.00	التشييد
Electricity & water	2.90	3.47	3.66	4.10	التصريف والماء
Transport	18.09	19.95	25.29	28.60	النقل
Wholesale and retail trade	42.50	45.00	52.00	57.00	تجارة الجملة والفرق
Banking and finance	3.38	3.36	3.80	4.30	المصارف والمالية
Ownership of dwellings	15.19	16.00	17.50	19.10	ملكية دور السكن
Public administration and defence	41.00	49.57	54.76	59.00	الإدارة العامة والدفاع
Services	23.75	26.14	31.00	36.00	الخدمات
Gross domestic product at factor cost	224.16	239.31	308.60	319.90	الناتج المحلي الإجمالي بمعدن الكلفة
Indirect taxes	25.00	29.20	33.36	37.00	الضرائب غير المباشرة
Gross domestic product at market prices	249.16	268.51	341.96	356.90	الناتج المحلي الإجمالي بمعدن السوق
Net factor income from abroad	13.87	22.83	31.99	38.00	صافي الدخل من الاستثمار في الخارج
Gross national product at market prices	263.03	291.34	373.95	394.90	الناتج القومي الإجمالي بمعدن السوق

* Preliminary estimates.

تقديمات أولية.

Source: Central Bank of Jordan
Monthly Statistical Bulletin, November 1976.

المصدر: البنك المركزي الأردني
النشرة الإحصائية الشهرية، نوفمبر ١٩٧٦.

Jordan

٦- القيمة المضافة في الصناعة والتدوين

6. Value added in mining and manufacturing

Million Dinars	ملايين الدينار					
	1959	1960	1961	1962	1963	
Mining and quarrying	0.98	0.98	1.16	1.35	1.52	التدوين والتدجين
Food manufacturing	1.03	0.96	1.52	1.02	1.63	صناعة المواد الغذائية
Beverages	0.16	0.19	0.25	0.22	0.29	المشروبات
Tobacco	0.28	0.33	0.35	0.35	0.55	التدخين
Textiles	0.22	0.21	0.34	0.11	0.31	النسيج
Clothing & footwear	0.96	0.88	1.09	1.10	1.16	اللباس والأحذية
Wood & cork	0.03	0.03	0.03	0.08	0.02	الخشب والفلين
Furniture & fixtures	0.57	0.55	0.59	0.42	0.78	الأثاث والمفروشات
Paper & paper products	0.02	0.02	0.03	0.05	0.02	الورق ومنتجاته
Printing & publishing	0.14	0.13	0.13	0.22	0.22	الطباعة والنشر
Leather & leather products	0.02	0.02	0.02	0.07	0.08	الجلد ومنتجاته
Rubber & rubber products	0.05	0.09	0.04	0.03	0.03	منتجات المطاط
Chemicals & chemical products	0.07	0.08	0.11	0.13	0.16	المنتجات الكيماوية
Petroleum refinery	-	-	0.99	1.07	1.22	منتجات البترول
Non-metallic mineral products	0.87	1.55	1.45	1.36	1.39	المنتجات غير المعدنية
Basic metal products	0.30	0.36	0.35	0.24	0.64	المنتجات المعدنية
Non-electrical machinery	0.04	0.04	0.13	0.08	0.04	الآلات غير الكهربائية
Electrical machinery	0.03	0.03	0.04	0.01	0.11	الآلات والأدوات الكهربائية
Transport equipment (repairs & assembly)	0.17	0.17	0.18	0.13	0.29	معدات النقل (التجميع والصيانة)
Miscellaneous	0.29	0.27	0.03	0.02	0.16	المتفرقة
Total	6.23	6.89	8.83	8.06	10.62	المجموع

Source: The National Accounts 1959-1967, Department of Statistics.

المصدر: حسابات الدخل القومي ١٩٥٩-١٩٦٧، دائرة الإحصاء العامة.

Jordan

الأردن

٦ - القيمة المضافة في الصناعة والتعدين (المجموع)
6. Value added in mining and manufacturing (Cont'd)

Million Dinars

ملايين الدينار

	1964	1965	1966	1967	1968	
Mining & quarrying	1.70	2.49	2.50	2.70	3.14	التعدين والتعديج
Food manufacturing	1.75	2.17	2.35	2.82	2.70	صناعة المواد الغذائية
Beverages	0.23	0.25	0.36	0.30	0.43	المشروبات
Tobacco	0.98	0.80	0.85	0.97	0.89	التبغ
Textiles	0.53	0.60	0.77	1.10	0.93	النسيج
Clothing & footwear	1.26	1.38	1.39	1.21	1.50	الملابس والأحذية
Wood & cork	0.03	0.10	0.05	0.03	0.06	الخشب والفلين
Furniture & fixtures	0.85	1.08	1.30	1.20	1.11	الأثاث والمفروشات
Paper & paper products	0.05	0.08	0.11	0.14	0.11	الورق ومنتجاته
Printing & publishing	0.26	0.34	0.33	0.55	0.66	الطباعة والنشر
Leather & leather products	0.09	0.18	0.25	0.06	0.25	الجلد ومنتجاته
Rubber & rubber products	0.03	0.04	0.05	0.05	0.05	منتجات المطاط
Chemicals & chemical products	0.36	0.68	0.81	0.86	1.04	المنتجات الكيماوية
Petroleum refinery	1.46	1.98	2.15	2.05	2.36	مصافي البترول
Non-metallic mineral products	1.57	1.90	2.16	1.47	2.70	المنتجات غير المعدنية
Basic metal products	0.68	1.12	0.99	1.11	1.27	المنتجات المعدنية
Non-electrical machinery	0.02	0.02	0.02	0.01	0.01	الآلات غير الكهربائية
Electrical machinery	0.15	0.22	0.20	0.16	0.19	الآلات والأدوات الكهربائية
Transport equipment (repairs & assembly)	0.30	0.50	0.43	0.28	0.28	معدات النقل (التجميع والصيانة)
Miscellaneous	0.23	0.28	0.20	0.43	0.37	المختلفة المتفرقة
Total	12.53	16.21	17.27	17.50	20.05	المجموع

Source: The National Accounts 1959-1967, 1967-1973, Department of Statistics.

المصدر: حسابات الدخل القومي ١٩٥٩-١٩٦٧، ١٩٦٧-١٩٧٣، دائرة الإحصاءات العامة.

Jordan

الأردن

٦- القيمة المضافة في الصناعة والتعدين (تابع)
6. Value added in mining and manufacturing (Cont'd)

Million Dinars	ملايين الدينار					
	1969	1970	1971	1972	1973	
Mining & quarrying	3.28	3.83	2.44	3.37	4.22	التعدين والتحجير
Food manufacturing	2.86	3.26	3.40	3.50	3.97	صناعة المواد الغذائية
Beverages	0.49	0.31	0.40	0.49	0.51	المشروبات
Tobacco	0.95	0.56	0.58	0.66	0.83	التبغ
Textiles	0.82	0.66	0.87	0.92	0.98	النسيج
Clothing & footwear	1.86	1.13	1.35	1.58	1.75	الملابس والأحذية
Wood & cork	0.08	0.08	0.08	0.08	0.08	الخشب والفلين
Furniture & fixtures	1.34	1.22	1.32	1.50	1.57	الأثاث والمفروشات
Paper & paper products	0.12	0.16	0.17	0.19	0.20	الورق ومنتجاته
Printing & publishing	0.49	0.48	0.54	0.57	0.59	الطباعة والنشر
Leather & leather products	0.21	0.14	0.20	0.25	0.26	الجلد ومنتجاته
Rubber & rubber products	0.08	0.06	0.06	0.06	0.06	منتجات المطاط
Chemicals & chemical products	1.18	1.02	1.20	1.32	1.41	المنتجات الكيماوية
Petroleum refinery	2.45	1.86	2.80	3.10	4.03	منتجات البترول
Non-metallic mineral products	3.16	1.51	2.00	3.80	3.97	المنتجات غير المعدنية
Basic metal products	2.37	2.26	1.95	2.59	2.79	المنتجات المعدنية
Non-electrical machinery	0.02	0.02	0.02	0.02	0.04	الآلات غير الكهربائية
Electrical machinery	0.32	0.28	0.22	0.20	0.23	الآلات والأبوات الكهربائية
Transport equipment (repairs & assembly)	0.70	0.62	0.65	0.68	0.73	معدات النقل (التجميع والصيانة)
Miscellaneous	0.34	0.31	0.32	0.35	0.38	الصناعة المتفرقة
Total	23.12	19.77	20.56	25.23	28.60	المجموع

Source: The National Accounts 1967-1973
Department of Statistics.

المصدر: الدخل القومي 1967-1973
دائرة الإحصاءات العامة.

Kuwait

الكويت

٧- الناتج المحلي الاجمالي حسب النشاط الاقتصادي (١)
بمعدن المنتجين الحاليين

7. Gross domestic product by kind of economic activity
at current producers' values

Million Dinars

ملايين الدينار

	1966/67	1967/68	1968/69	1969/70	
Agriculture, hunting forestry & fishing	4	5	5	5	الزراعة، الصيد والغابات
Mining and quarrying	510	474	530	557	التعدين والتجدير
Manufacturing	30	34	37	36	الصناعات التحويلية
Electricity, gas and water	22	28	31	37	الكهرباء، الغاز والماء
Construction	38	43	42	39	التشييد
Wholesale and retail trade	73	80	84	85	تجارة الجملة والمفرق
Transport, storage & communication	25	30	33	35	النقل، التخزين والمواصلات
Finance, insurance and real estate	12	15	17	18	البنائى، التأمين والمقرارات
Other services	140	163	172	177	خدمات اخرى
Gross domestic product	854	872	951	969	الناتج المحلي الاجمالي

Source: Yearbook of National Accounts
Statistics, U.N. 1970 (The years
1966/67-1968/69).

المصدر: كتاب الاحصاء السنوى الحسابات
القومية، الامم المتحدة، ١٩٧٠ (للسنوات
١٩٦٦/٦٧ - ١٩٦٨/٦٩)

Kuwait

الكويت

٧- الناتج المحلي الاجمالي حسب النشاط الاقتصادي (١)
بمعدل المنتج الجارى (تابع)

7. Gross domestic product by kind of economic activity^{1/}
at current producers' values (Cont'd)

Million Dinars

ملايين الدينانير

	1970/71	1971/72	1972/73	1973/74	
Agriculture, hunting forestry & fishing	4	4	4	4	الزراعة، الصيد والغابات
Mining & quarrying	652	902	936	1447	التعدين والتحجير
Manufacturing	38	42	60	75	الصناعات التحويلية
Electricity, gas and water	39	47	36	43	الكهرباء، الغاز والماء
Construction	34	40	21	21	التشييد
Wholesale and retail trade	81	90	107	113	تجارة البضطة والفرق
Transport, storage & communication	36	41	59	66	النقل، التخزين والمواصلات
Finance, insurance and real estate	19	21	123	134	المالية، التأمين والمقارنات
Other services	58	159	215	208	خدمات اخرى
Gross domestic product	961	1346	1562	2111	الناتج المحلي الاجمالي

1/ Years start April 1 and end March 31.

(١) السنوات تبدأ في اول ابريل وتنتهي

Source: Annual Statistical Abstract,
Central Statistical Office, 1976.

في آخر مارس .
المصدر: المجموعة الإحصائية السنوية، الإدارة
المركزية للإحصاء، ١٩٧٦.

Lebanon

لبنان

٨- الناتج المحلي الاجمالي حسب النشاط الاقتصادي
بمعدن المنتج الجارى

8. Gross domestic product by kind of economic activity
at current producers' values

Million Pounds

ملايين الليرات

	1964	1965	1966	1967	1968	
Agriculture, hunting, forestry and fishing	381	409	442	426	436	الزراعة، الصيد والغابات
Mining & quarrying	411	462	512	493	552	التعدين والتعجير
Manufacturing						
Electricity, gas & water	69	78	88	93	99	الكهرباء، الغاز والماء
Construction	178	200	231	196	194	التشييد
Wholesale & retail trade, restaurants & hotels	1028	1085	1133	1160	1359	تجارة الجملة والفرق، الفنادق والمطاعم
Transport, storage & communication	258	291	310	329	380	النقل، التخزين والمواصلات
Finance, insurance, real estate & business services	358	394	425	449	499	المالية، التأمين، العقارات وخدمات الاعمال
Owner-occupied dwellings	...	269	284	300	335	ملكية دور السكن
Community, social & personal services	272	320	357	337	397	الخدمات الاجتماعية والشخصية
Public administration & defence	245	284	319	337	357	الادارة العامة والدفاع
Import duties	رسوم الواردات
Gross domestic product	3200	3523	3867	3820	4273	الناتج المحلي الاجمالي

Source: Recueil de Statistiques Libanaises, Direction Centrale de la Statistique, 1968.

المصدر: المجموعة الاحصائية اللبنانية، مديرية الاحصاء المركزي، ١٩٦٨.

Lebanon

لبنان

٨- الناتج المحلي الاجمالي حسب النشاط الاقتصادي
بمصر المنتج الجارى (تابع)

8. Gross domestic product by kind of economic activity
at current producers' values (Cont'd)

Million Pounds

ملايين الليرات

	1969	1970	1971	1972	1973*	
Agriculture, hunting, forestry & fishing	432	445	466	631	675	الزراعة، الصيد والغابات
Mining & quarrying	609	661	750	884	1038	التعدين والتعجير
Manufacturing						
Electricity, gas & water	104	113	118	129	140	الكهرباء، الغاز والماء
Construction	216	218	239	290	300	التشييد
Wholesale & retail trade, restaurants & hotels	1435	1527	1723	2007	2241	تجارة الجملة والفرق، الفنادق والمطاعم
Transport, storage & communication	383	401	438	478	513	النقل، التخزين والمواصلات
Finance, insurance, real estate & business services	532	595	692	793	895	المالية، التأمين، العقارات وخدمات الاعمال
Owner-occupied dwellings	385	430	495	558	610	ملكية دور السكن
Community, social & personal services	461	482	522	676	791	الخدمات الاجتماعية والشخصية
Public administration & defence	393	424	451	477	507	الادارة العامة والدفاع
Import duties	رسوم الواردات
Gross domestic product	4565	4866	5399	6365	7100	الناتج المحلي الاجمالي

* Preliminary figures.

ارقام تقديرية.

Source: Recueil De Statistiques
Lebanaises, Direction Centrale de la
Statistique, 1973 (the years 1968-72).
Independent information from
Direction Centrale de la Statistique,
(1973 figures).

المصدر: المجموعة الاحصائية اللبنانية، مديرية
الاحصاء المركزي، ١٩٧٣ (للسنوات ١٩٦٨-٧٢).
معلومات مستقلة من مديرية الاحصاء

المرکز (ارقام ١٩٧٣).

Lebanon

لبنان

٩- تقديرات الدخل القومي حسب النشاط الاقتصادي

بأسعار ١٩٥٤ الثابتة

9. Estimates of the national income by kind of economic activity
at constant prices of 1954

Million Pounds

مليون الليرات

	1957	1958	1959	1960	
Trade	469	365	460	500	التجارة
Agriculture	238	219	220	220	الزراعة
Industry	189	181	185	190	الصناعة
Ownership of dwellings	139	155	165	172	ملكية دور السكن
Services	148	104	135	143	الخدمات
Construction	41	38	50	55	التشييد
Government	108	113	120	122	الحكومة
Transportation	80	57	60	62	النقل
Finance	91	93	95	98	المالية
Total	1503	1325	1490	1562	المجموع

المصدر: أ.ي. بدر (السنوات ١٩٥٧-٥٨).
American Embassy in
Beirut, (the years 1959-63).

السفارة الأميركية في بيروت
والسنوات ١٩٥٩-١٩٦٣.

Lebanon

لبنان

تقديرات الدخل القومي حسب النشاط الاقتصادي
باسعار ١٩٥٤ الثابتة (تابع)

9. Estimates of the national income by kind of economic activity
at constant prices of 1954 (Cont'd)

Million Pounds

ملايين الليرات

	1961	1962	1963	
Trade	515	520	552	التجارة
Agriculture	227	235	242	الزراعة
Industry	194	195	203	الصناعة
Ownership of dwellings	178	180	185	ملكية دور السكن
Services	148	150	161	الخدمات
Construction	56	55	56	التشييد
Government	125	135	146	الحكومة
Transportation	64	77	81	النقل
Finance	103	105	113	المالية
Total	1610	1650	1739	المجموع

المصدر: أ.ي. بدر (للسنوات ١٩٥٤-١٩٥٨). (Source: A.Y. Badre (the years 1957-58).

American Embassy in Beirut
(the years 1959-1963).

السفارة الأميركية في بيروت
(للسنوات ١٩٥٩-١٩٦٣).

Oman

عمان

١٠. الناتج المحلي الاجمالي حسب النشاط الاقتصادي
بأسعار السوق الجارية

10. Gross domestic product by kind of economic activity
at current market prices

Million Rials

ملايين الريالات

	1967	1968	1969	1970	
Agriculture & fishing	14.3	15.1	16.0	16.6	الزراعة وصيد الاسماك
Mining	15.6	59.4	81.7	71.6	صناعة النفط
Manufacturing	0.1	0.1	0.1	0.2	الصناعات التحويلية
Construction	8.3	7.3	7.7	8.5	التشييد
Transport and communication	0.3	0.3	0.4	0.7	النقل والمواصلات
Electricity	.	.	.	0.1	الكهرباء
Wholesale & retail trade	0.8	0.9	1.2	1.6	تجارة الجملة والفرق
Banking	0.1	0.2	0.3	0.6	المصارف
Ownership of dwellings	1.2	1.2	1.3	1.5	ملكية دور السكن
Public administration & defence	0.6	1.3	1.8	2.3	الادارة العامة والدفاع
Services	0.8	0.9	0.9	1.0	الخدمات
Gross domestic product	42.1	86.7	111.4	104.7	الناتج المحلي الاجمالي
Less net factor income payments	-0.6	-23.7	-33.3	-18.2	ناقص صافي مدفوعات عوامل الانتاج
Gross national product at market prices	41.5	63.0	78.1	86.5	الناتج القومي الاجمالي بأسعار السوق

Source: Statistical Yearbook, National Statistical Department, 1974.

المصدر: كتاب الاحصاء السنوي، دائرة الاحصاء الوطنية، ١٩٧٤.

Oman

عمان

١٠ - الناتج المحلي الاجمالي حسب النشاط الاقتصادي
بمصر السوق الجارى (تابع)

10. Gross domestic product by kind of economic activity
at current market prices (Cont'd)

Million Riials	ملايين الريالات					
	1971	1972	1973	1974	1975*	
Agriculture & fishing	16.8	17.0	16.7	17.4	17.6	الزراعة وصيد الاسماك
Mining	73.9	76.4	94.5	389.0	460.0	صناعة النفط
Manufacturing	0.2	0.3	0.6	2.0	2.3	الصناعات التحويلية
Construction	20.4	22.6	24.0	58.0	65.2	التشييد
Transport and communication	2.1	3.2	4.4	12.3	16.0	النقل والمواصلات
Electricity	0.3	0.7	0.9	1.2	1.5	الكهرباء
Wholesale and retail trade	2.8	3.8	8.3	27.2	33.6	تجارة الجملة والفرق
Banking	0.7	0.8	0.9	3.5	4.6	المصارف
Ownership of dwellings	2.1	2.5	2.9	4.8	10.0	ملكية دور السكن
Public administration & defence	4.1	11.0	13.1	46.4	54.8	الادارة العامة والدفاع
Services	1.7	2.5	3.1	6.7	7.8	الخدمات
Gross domestic product	125.1	140.8	169.4	568.5	673.4	الناتج المحلي الاجمالي
Less net factor income payments	-20.0	-29.0	-41.0	-86.6	-64.0	ناقص صافي مدفوعات عوامل الانتاج
Gross national product at market prices	105.1	111.8	128.4	481.9	509.4	الناتج القومي الاجمالي بمصر السوق

* Preliminary figures

* ارقام اولية

Source: Statistical Yearbook, National
Statistical Department, 1975.

المصدر: كتاب الاعصاء السنوي، دائرة
الاعصاءات الوطنية، ١٩٧٥.

Central Bank of Oman,
September 1976.

البنك المركزي العماني، سبتمبر ١٩٧٦.

Saudi Arabia

السعودية

(١) الناتج المحلي الاجمالي حسب النشاط الاقتصادي
بقيم المنتجين بالاسعار الجارية
(ملايين الريالات)

11. Gross domestic product by kind of economic activity
in producers' values, at current prices
(Million Rials)

Fiscal year beginning 1 July

تبدأ السنة في ١ تموز/يوليو

	1962	1963	1964	1965	
	<u>Industries</u>				<u>الصناعات</u>
Agriculture, hunting, forestry & fishing	866	909	874	839	الزراعة، الصيد والغابات
Mining & quarrying	4065	4087	4534	5473	التعدين والتعجير
Manufacturing	686	759	850	911	الصناعات التحويلية
Electricity, gas & water	51	57	64	74	الكهرباء، الغاز والماء
Construction	214	235	301	368	التشييد
Wholesale & retail trade, restaurants & hotels ^{1/}	516	600	718	823	تجارة الجملة والفرق، المطاعم والفنادق (١)
Wholesale & retail trade	تجارة الجملة والفرق
Transport, storage & communication	429	512	607	704	النقل، التخزين والمواصلات
Finance, insurance, real estate & business services ^{2/}	424	453	489	530	المالية، التأمين، العقارات وخدمات الأعمال (٢)
Owner-occupied dwellings	382	405	430	462	ملكية دور السكن
Community, social and personal services ^{3/}	180	192	208	237	الخدمات الاجتماعية والشخصية (٣)
Less imputed bank service charge	ناقص الخدمات المصرفية المحسوبة
Total	7431	7805	8646	9960	المجموع

Saudi Arabia

السعودية

(١) - الناتج المحلي الاجمالي حسب النشاط الاقتصادي
 بقيم المنتجين بالاسعار الجارية (تابع)
 (ملايين الريالات)

11. Gross domestic product by kind of economic activity
 in producers' values, at current prices (Cont'd)
 (Million Rials)

Fiscal year beginning 1 July

تبدأ السنة في ١ تموز/يوليو

	1962	1963	1964	1965	
Producers of government services					منتجات الخدمات الحكومية
Agriculture, hunting, forestry & fishing ^{4/}	الزراعة، الصيد والغابات ^(٤)
Transport, storage & communication	108	124	132	151	النقل، التخزين والمواصلات
Public administration and defence	660	772	853	900	الإدارة العامة والدفاع
Other community, social & personal services	405	504	626	764	خدمات اجتماعية وشخصية أخرى
Other activities					
Sub-total	1173	1400	1612	1815	المجموع
Gross domestic product at factor cost	8750	9518	10673	12004	الناتج المحلي الاجمالي بسعر الكلفة
Import duties	رسوم استيراد
Statistical discrepancy	69	114	146	163	فروقات احصائية
Gross domestic product	8673	9319	10403	11939	الناتج المحلي الاجمالي

1/ Hotels and restaurants are included in item 9.

2/ Business services are included in item 9.

3/ Includes also "Other producers".

4/ Included in item 5.

(١) المطاعم والفنادق تدخل في البند ٩ .

(٢) خدمات الاعمال تدخل في البند ٩ .

(٣) تتضمن ايضاً "المنتجين الاخرين" .

(٤) تدخل في البند ٥ .

Source: UN Yearbook of National Accounts Statistics (1973). Volume II.

المصدر: كتاب الامم المتحدة السنوي لاصحاحات الحسابات القومية (١٩٧٣) . الجزء الثاني .

Saudi Arabia

السعودية

(١) - الناتج المحلي الاجمالي حسب النشاط الاقتصادي
 بتم المنتجين بالاسعار الجارية (تابع)
 (ملايين الريالات)

11. Gross domestic product by kind of economic activity
 in producers' values, at current prices (Cont'd)
 (Million Riials)

Fiscal year beginning 1 July

تبدأ السنة في 1 تموز/ يوليو

	1966	1967	1968	1969	1970	
Agriculture, hunting, forestry & fishing	846	881	957	984	1015	الزراعة، الصيد والغابات
Mining & quarrying	6167	6936	7319	6155	12632	التعدين والتعجير
Manufacturing	1068	1246	1370	1672	1958	الصناعات التحويلية
Electricity, gas & water	199	220	247	273	298	الكهرباء، الغاز والماء
Construction	727	869	977	934	1007	التشييد
Wholesale & retail trade, restaurants & hotels	722	806	938	1007	1068	تجارة الجملة والمفردة، المطاعم والفنادق
Wholesale & retail trade	652	733	661	927	983	تجارة الجملة والمفردة
Transport, storage & communication	938	1010	1173	1243	1479	النقل، التخزين والمواصلات
Finance, insurance, real estate & business services	761	860	936	1016	1104	المالية، التأمين، العقارات وخدمات الأعمال
Owner-occupied dwellings ^{1/}	494	545	601	661	727	ملكية دور السكن (١)
Community, social & personal services	171	191	215	238	265	الخدمات الاجتماعية والشخصية
Less imputed bank service charge	34	39	43	46	50	ناقص الخدمات المصرفية المحسوبة
Public administration & defence	752	801	891	942	993	الإدارة العامة والدفاع
Other government activities	614	648	724	736	812	نشاطات حكومية أخرى
Import duties	212	227	271	246	340	رسوم استيراد
Gross domestic product	13143	14056	15075	17398	22921	الناتج المحلي الاجمالي

1/ Including tenant-occupied dwellings.

(١) يشمل مستأجرى دور السكن.

Source: National Accounts of Saudi Arabia
 86/87-1393/94 A.H., Ministry of Finance
 and National Economy, Central Department of
 Statistics.

المصدر: حسابات الدخل القومي للمملكة العربية
 السعودية ١٣٩٣/٩٤-٨٧/٨٦ هـ. - وزارة المالية
 والاقتصاد الوطني - مصلحة الاحصاءات العامة.

Independent information from the
 Central Department of Statistics for
 1974 figures.

معلومات مستقلة من مصلحة الاحصاءات

العامة لارقام ١٩٧٤.

Saudi Arabia

السعودية

١١ - الناتج المحلي الاجمالي حسب النشاط الاقتصادي
 بقيم المنتجين بالاسعار الجارية (تابع)
 (ملايين الريالات)

11. Gross domestic product by kind of economic activity
 in producers' values, at current prices (Cont'd)
 (Million Riials)

Fiscal year beginning 1 July

تبدأ السنة في ١ تموز/يوليو

	1971	1972	1973	1974*	
Agriculture, hunting, forestry & fishing	1059	1139	1242	1392	الزراعة، الصيد والغابات
Mining & quarrying	16990	26375	78492	104934	التعدين والتعجير
Manufacturing	1985	2428	5076	6650	الصناعات التحويلية
Electricity, gas & water	302	319	329	318	الكهرباء، الغاز والماء
Construction	1174	1809	2927	4762	التشييد
Wholesale & retail trade, restaurants & hotels	1177	1554	2355	3381	تجارة الجملة والمفرق، المطاعم والفنادق
Wholesale & retail trade	1088	1459	تجارة الجملة والمفرق
Transport, storage & communication	1567	2121	2716	3946	النقل، التخزين والمواصلات
Finance, insurance, real estate & business services	1211	1523	2079	3107	المالية، التأمين، العقارات وخدمات الأعمال
Owner-occupied dwellings ^{1/}	800	1000	1333	2000	ملكية دور السكن (١)
Community, social & personal services	297	339	403	523	الخدمات الاجتماعية والشخصية
Less imputed bank service charge	50	51	64	77	تأجيل الخدمات المصرفية المحتمية
Public administration & defence	1076	1363	1767	2647	الإدارة العامة والدفاع
Other government activities	1069	1170	1718	2950	نشاطات حكومية أخرى
Import duties	400	463	475	515	رسوم استيراد
Gross domestic product	28257	40552	99517	135048	الناتج المحلي الاجمالي

* Preliminary figures.

* ارقام أولية.

^{1/} Including tenant-occupied dwellings.

(١) يشمل مستأجرى دور السكن.

Source: National Accounts of Saudi Arabia 86/87 - 1393/94 A.H., Ministry of Finance and National Economy, Central Department of Statistics.

المصدر: حسابات الدخل القومي للمملكة العربية السعودية ٨٦/٨٧ - ١٣٩٣/٩٤ هـ. وزارة المالية والاقتصاد الوطني - مصلحة الاحصاءات العامة. معلومات مستقلة من مصلحة الاحصاءات

Independent information from the Central Department of Statistics for 1974 figures.

العامة لارقام ١٩٧٤.

٢ - الناتج المحلي الإجمالي حسب النشاط الاقتصادي
 بقيم المنتجين بالأسعار الثابتة لعام ١٩٦٦
 (ملايين الريالات)

12. Gross domestic product by kind of economic activity
 in producers values, at constant prices of 1966
 (Million Rials)

Fiscal year beginning 1 July

تبدأ السنة في ١ تموز/يوليو

	1962	1963	1964	1965	
	Industries		الصناعات		
Agriculture, Hunting, forestry & fishing	879	895	887	877	الزراعة، الصيد والغابات
Mining & quarrying	3861	4136	4705	5534	التعدين والتعجير
Manufacturing	710	767	854	902	الصناعات التحويلية
Electricity, gas & water	39	46	57	72	الكهرباء، الغاز والماء
Construction	262	274	333	387	التشييد
Wholesale and retail trade, restaurants & hotels ^{1/}	559	639	766	858	تجارة الجملة والمفرق، المطاعم والفنادق (١)
Wholesale & retail trade	تجارة الجملة والمفرق
Transport, storage & communication	429	512	607	704	النقل، التخزين، والمواصلات
Finance, insurance, real estate & business services ^{2/}	461	482	511	542	المالية، التأمين، العقارات وخدمات الأعمال (٢)
Owner-occupied dwellings	413	430	447	471	ملكية دور السكن
Community, social and personal services ^{3/}	192	201	214	241	الخدمات الاجتماعية والشخصية (٣)
Less imputed bank service charge	ناتج الخدمات المصرفية المحتسبة
Sub-total	7391	7952	8935	10118	المجموع

Saudi Arabia

السعودية

١٢ - الناتج المحلي الاجمالي حسب النشاط الاقتصادي
يقيم المنتجين بالاسعار الثابتة لعام ١٩٦٦ (تابع)
(ملايين الريالات)

12. Gross domestic product by kind of economic activity
in producers' values, at constant prices of 1966 (Cont'd)
(Million Riials)

Fiscal year beginning 1 July

تبدأ السنة في ١ تموز/يوليو

	1962	1963	1964	1965	
<u>منتجي الخدمات الحكومية</u>					
Agriculture, hunting, forestry & fishing	الزراعة، الصيد والغابات
Transport, storage & communication	108	124	132	151	النقل، التخزين والمواصلات
Public administration & defence	779	875	927	939	الادارة العامة والدفاع
Other services and activities ^{4/}	472	567	678	796	خدمات ونشاطات اخرى ^٤
Sub-total	1359	1566	1738	1886	المجموع
Gross domestic product at factor cost	8750	9518	10673	12004	الناتج المحلي الاجمالي بسعر الكلفة

1/ Hotels and restaurants are included
in item 9.

(١) المطاعم والفنادق تدخل في بند ٩.

2/ Business services are included in item 9.

(٢) خدمات الاعمال تدخل في بند ٩.

3/ Includes also "other producers".

(٣) تتضمن ايضا "المنتجين الآخرين".

4/ Including all activities other than
public administration and defence.

(٤) يشمل كل النشاطات ما عدا الادارة العامة

والدفاع.

Source: UN Yearbook of National Accounts
Statistics (1973), Vol. II.

المصدر: كتاب الامم المتحدة السنوي لاحصاءات
الحسابات القومية (١٩٧٣)، الجزء الثاني.

Saudi Arabia

السعودية

١٢ - الناتج المحلي الاجمالي حسب النشاط الاقتصادي
بقيم المنتجين بالاسعار الثابتة لعام ١٩٦٩ (تابع)
(ملايين الريالات)

12. Gross domestic product by kind of economic activity
in producers' values, at constant prices of 1969 (Cont'd)
(Million Riials)

Fiscal year beginning 1 July

تبدأ السنة في ١ تموز/يوليو

	1966	1967	1968	1969	1970	
Agriculture, hunting, forestry & fishing	885	925	956	984	1018	الزراعة، الصيد والغابات
Mining & quarrying	6217	6742	7135	8153	9971	التعدين والتحجير
Manufacturing	1089	1264	1401	1672	1839	الصناعات التحويلية
Electricity, gas & water	198	219	247	273	298	الكهرباء، الغاز والماء
Construction	847	961	1028	934	957	التشييد
Wholesale & retail trade, restaurants & hotels	755	841	961	1008	1051	تجارة الجملة والمفرق، المطاعم والفنادق
Wholesale & retail trade	681	765	884	927	971	تجارة الجملة والمفرق
Transport, storage & communication	919	1013	1139	1243	1468	النقل، التخزين والمواصلات
Finance, insurance, real estate & business services	810	898	944	1016	1053	المالية، التأمين، العقارات وخدمات الأعمال
Owner-occupied dwellings ^{1/}	521	565	602	661	693	ملكية دور السكن (١)
Community, social & personal services	180	198	215	238	253	الخدمات الاجتماعية والشخصية
Less imputed bank service charge	39	42	45	46	48	ناقص الخدمات المصرفية المحاسبية
Government services	1475	1516	1647	1678	1722	خدمات حكومية
Import duties	228	238	276	246	325	رسوم استيراد
Gross domestic product	13564	14773	15904	17399	19907	الناتج المحلي الاجمالي

1/ Including tenant-occupied dwellings.

(١) يشمل مستأجرى دور السكن.

Source: National Accounts of Saudi Arabia
86/87-1393/94 A.H., Ministry of Finance and
National Economy, Central Department of
Statistics.

المصدر: حسابات الدخل القومي للمنطقة العربية السعودية
٨٦/٨٧ - ١٣٩٣/٩٤ هـ، وزارة المالية
والاقتصاد الوطني - مصلحة الاحصاءات العامة.
معلومات مستقلة من مصلحة الاحصاءات
العامة لارقام ١٩٧٤.

Independent information from the
Central Department of Statistics for
1974 figures.

Saudi Arabia

السعودية

١٢ - الناتج المحلي الاجمالي حسب النشاط الاقتصادي
 بقيم المنتجين بالاسعار الثابتة لعام ١٩٦٩ (تابع)
 (ملايين الريالات)

12. Gross domestic product by kind of economic activity
 in producers' values, at constant prices of 1969 (Cont'd)
 (Million Riials)

Fiscal year beginning 1 July

تبدأ السنة في ١ تموز/يوليو

	1971	1972	1973	1974*	
Agriculture, hunting, forestry & fishing	1050	1089	1130	1174	الزراعة، الصيد والغابات
Mining & quarrying	12482	15633	18255	17461	التعدين والتعجير
Manufacturing	1847	1978	2082	2076	الصناعات التحويلية
Electricity, gas & water	329	381	417	459	الكهرباء، الغاز والماء
Construction	1053	1396	1737	2189	التشييد
Wholesale & retail trade, restaurants & hotels	1146	1375	1623	1945	تجارة الجملة والمفرق، المطاعم والفنادق
Wholesale & retail trade	1065	1291	تجارة الجملة والمفرق
Transport, storage & communication	1544	1848	2224	2721	النقل، التخزين والمواصلات
Finance, insurance, real estate & business services	1110	1207	1338	1486	المالية، التأمين، العقارات وخدمات الأعمال
Owner-occupied dwellings ^{1/}	732	787	864	951	ملكية دور السكن (١)
Community, social & personal services	272	287	310	336	الخدمات الاجتماعية والشخصية
Less imputed bank service charge	46	42	46	51	تأجيل الخدمات المصرفية المحتسبة
Government services	1834	1981	2176	2438	خدمات حكومية
Import duties	342	362	297	326	رسوم استيراد
Gross domestic product	22963	27495	31543	32561	الناتج المحلي الاجمالي

* Preliminary figures.

* ارقام اولية.

^{1/} Including tenant-occupied dwellings.

(١) يشمل مستأجرى دور السكن.

Source: National Accounts of Saudi Arabia 86/87-1393/94 A.H., Ministry of Finance and National Economy, Central Department of Statistics.

المصدر: حسابات الدخل القومي للسعودية العربية السعودية ١٣٩٣/٩٤ هـ، وزارة المالية والاقتصاد الوطني - مصلحة الاحصاءات العامة.

Independent information from the Central Department of Statistics for 1974 figures.

معلومات مستقلة من مصلحة الاحصاءات

للعامة لارقام ١٩٧٤.

Syria

سوريا

١٣ - الناتج المحلي الاجمالي حسب النشاط الاقتصادي
بأسعار السوق الجارية

13. Gross domestic product by kind of economic activity
at current market prices

Million Pounds

ملايين الليرات

	1963	1970	1971	1972	
Agriculture, forestry & fishing	1196.0	1380.3	1627.2	2351.9	الزراعة، الغابات والصيد
Mining & manufacturing	631.0	1264.3	1449.8	1729.4	التعدين والصناعات التحويلية
Building and construction	119.0	224.9	297.1	330.9	البناء والتشييد
Transport and communication	328.0	639.4	811.8	704.3	النقل والمواصلات
Wholesale and retail trade	758.0	1171.9	1325.2	1642.1	تجارة الجملة والمفرق
Finance & insurance	81.3	129.1	131.2	156.5	البنوك والتأمين
Ownership of dwellings	287.0	497.6	534.4	556.1	الأكية دور السكن
Government	360.0	710.5	815.9	918.8	الحكومة
Services	220.0	424.0	455.5	500.9	الخدمات
Gross domestic product	3980.3	6433.0	7448.1	8890.9	الناتج المحلي الاجمالي

Source: Statistical Abstract, Central
Bureau of Statistics 1975.

المصدر: المجموعة الاحصائية، المكتب المركزي
للإحصاء، ١٩٧٥.

Syria

سوريا

١٣- الناتج المحلي الاجمالي حسب النشاط الاقتصادي
 بسعر السوق الجارى (تابع)
 13. Gross domestic product by kind of economic activity
 at current market prices (Cont'd)

Million Pounds

ملايين الليرات

	1973	1974	1975*	
Agriculture, forestry & fishing	1709.4	3044.6	3581.8	الزراعة، الغابات والصيد
Mining & manufacturing ^{1/}	1941.8	3758.2	4638.0	التعدين والصناعات التحويلية ^(١)
Building & construction	395.2	704.0	1195.3	البناء والتشييد
Transport & communication	1044.8	1002.6	1388.0	النقل والمواصلات
Wholesale and retail trade	1718.7	3089.2	4800.5	تجارة الجملة والفرق
Finance & insurance	160.7	166.4	290.8	المالية والتأمين
Ownership of dwellings	578.5	613.5	674.4	ملكية دور السكن
Government	1198.3	1606.1	2510.1	الحكومة
Services	666.1	864.9	1118.7	الخدمات
Gross domestic product	9413.5	14869.5	20197.6	الناتج المحلي الاجمالي

^{1/} Including electricity, gas & water.

(١) تشمل الكهرباء، الغاز والماء.

* Preliminary figures

* ارقام اولية

Source: Statistical Abstract, Central Bureau of Statistics 1976.

المصدر: المجموعة الاحصائية، المكتب المركزي للاحصاء، ١٩٧٦.

Syria

سوريا

١٤ - الناتج المحلي الاجمالي حسب النشاط الاقتصادي
باسعار ١٩٦٣ الثابتة

14. Gross domestic product by kind of economic activity
at constant prices of 1963

Million Pounds

ملايين الليرات

	1953	1956	1957	1958	
Agriculture, forestry & fishing	905.4	1094.5	1149.4	863.9	الزراعة، الغابات والصيد
Mining & manufacturing ^{1/}	322.3	420.0	444.6	490.5	التعدين والصناعات التحويلية (١)
Building and construction	77.0	106.0	80.0	105.0	البناء والتشييد
Transport and communication	221.0	270.0	221.0	267.0	النقل والمواصلات
Wholesale and retail trade	468.0	618.0	629.0	664.0	تجارة الجملة والمفرق
Finance & insurance	40.9	47.8	52.8	52.1	المالية والتأمين
Ownership of dwellings	221.0	238.0	244.0	249.0	ملكية دور السكن
Government	76.0	104.0	130.0	148.0	الحكومة
Services	138.0	163.0	169.0	177.0	الخدمات
Gross domestic product	2469.6	3066.3	3119.8	3016.5	الناتج المحلي الاجمالي

Source: Statistical Abstract, Central
Bureau of Statistics, 1972.

المصدر: المجموعة الاحصائية، المكتب المركزي
للاحصاء، ١٩٧٢.

سوريا

Syria

١٤- الناتج المحلي الاجمالي حسب النشاط الاقتصادي
 بأسعار ١٩٦٣ الثابتة (تابع)

14. Gross domestic product by kind of economic activity
 at constant prices of 1963 (Cont'd)

Million Pounds

ملايين الليرات

	1959	1960	1971	1962	
Agriculture, forestry & fishing	734.6	612.1	818.9	1287.9	الزراعة، الغابات والصيد
Mining & manufacturing ^{1/}	528.7	554.7	561.4	585.7	التعدين والصناعات التحويلية (١)
Building & construction	81.0	119.0	118.0	111.0	البناء والتشييد
Transport and communication	293.0	304.0	320.0	376.0	النقل والمواصلات
Wholesale and retail trade	638.0	650.0	596.0	739.0	تجارة الجملة والمفرق
Finance & insurance	58.0	67.5	71.0	76.2	المالية والتأمين
Ownership of dwellings	257.0	264.0	272.0	276.0	ملكية دور السكن
Government	184.0	203.0	261.0	321.0	الحكومة
Services	180.0	188.0	201.0	210.0	الخدمات
Gross domestic product	2954.3	2962.3	3219.3	3982.8	الناتج المحلي الاجمالي

Source: Statistical Abstract, Central Bureau of Statistics 1976.

المصدر: المجموعة الاحصائية، المكتب المركزي
 للاحصاء، ١٩٧٦.

Syria

سوريا

٤١٤ الناتج المحلي الاجمالي حسب النشاط الاقتصادي
باسعار ١٩٦٣ الثابتة (تابع)

14. Gross domestic product by kind of economic activity
at constant prices of 1963 (Cont'd)

Million Pounds

ملايين الميرات

	1963	1964	1965	1966	
Agriculture, forestry & fishing	1196.0	1362.4	1297.1	1081.1	الزراعة، الغابات والصيد
Mining and manufacturing ^{1/}	631.0	682.4	724.6	720.9	التعدين والصناعات التحويلية (١)
Building and construction	119.0	119.0	115.0	136.0	البناء والتشييد
Transport and communication	328.0	367.0	393.0	388.0	النقل والمواصلات
Wholesale and retail trade	758.0	773.0	770.0	819.0	تجارة الجملة والمفرق
Finance & insurance	81.3	80.6	108.8	82.5	المالية والتأمين
Ownership of dwellings	287.0	294.0	303.0	310.0	ملكية دور السكن
Government	360.0	431.0	438.0	477.0	الحكومة
Services	220.0	240.0	300.0	307.0	الخدمات
Gross domestic product	3980.3	4349.4	4449.5	4321.5	الناتج المحلي الاجمالي

Source: Statistical Abstract, Central Bureau of Statistics, 1976.

المصدر: المجموعة الإحصائية، المكتب المركزي للإحصاء، ١٩٧٦.

Syria

سوريا

١٤- الناتج المحلي الاجمالي حسب النشاط الاقتصادي
باسعار ١٩٦٢ الثابتة (تابع)

14. Gross domestic product by kind of economic activity
at constant prices of 1963 (Cont'd)

Million Pounds

ملايين الليرات

	1967	1968	1969	1970	
Agriculture, forestry & fishing	1268.9	1087.1	1406.4	1152.7	الزراعة، الغابات والصيد
Mining and manufacturing ^{1/}	769.9	826.0	998.9	1109.1	التسدين والصناعات التحويلية
Building and construction	118.0	159.0	164.0	158.7	البناء والتشييد
Transport and communication	406.0	506.0	542.0	623.4	النقل والمواصلات
Wholesale and retail trade	787.0	829.0	976.0	997.8	تجارة الجملة والفرق
Finance & insurance	75.2	91.8	106.6	120.0	المالية والتأمين
Ownership of dwellings	319.0	326.0	335.0	347.2	ملكية دور السكن
Government	485.0	574.0	595.0	704.3	الحكومة
Services	322.0	350.0	363.0	403.2	الخدمات
Gross domestic product	4551.0	4748.9	5486.9	5616.4	الناتج المحلي الاجمالي

Source: Statistical Abstract, Central Bureau of Statistics, 1976.

المصدر: المجموعة الاحصائية، المكتب المركزي
للاحصاء، ١٩٧٦.

Syria

سوريا

١٤ - الناتج المحلي الاجمالي حسب النشاط الاقتصادي
 باسعار ١٩٦٣ الثابتة (تابع)

14. Gross domestic product by kind of economic activity
 at constant prices of 1963 (Cont'd)

Million Pounds

ملايين الليرات

	1971	1972	1973	1974	1975*	
Agriculture, forestry & fishing	1187.4	1524.5	1106.5	1535.4	1616.8	الزراعة، الغابات والصيد
Mining and manufacturing ^{1/}	1203.7	1326.1	1410.9	1793.0	1871.9	التعدين والصناعات التحويلية ^(١)
Building & construction	205.0	204.3	200.2	239.4	340.9	البناء والتشييد
Transport and communication	797.4	650.6	950.0	879.5	1114.4	النقل والمواصلات
Wholesale and retail trade	1039.5	1150.0	1100.2	1320.4	1907.9	تجارة الجملة والمفرق
Finance & insurance	131.2	156.5	160.7	186.4	290.8	المالية والتأمين
Ownership of dwellings	359.6	370.8	381.3	394.1	414.3	ملكية دور السكن
Government	814.5	917.6	1107.5	1320.8	2071.0	الحكومة
Services	447.3	486.4	520.4	586.4	697.8	الخدمات
Gross domestic product	6185.6	6786.8	6937.7	8255.4	10325.8	الناتج المحلي الاجمالي

^{1/} Including Electricity, gas & water.

(١) يشمل الكهرباء، الغاز والماء.

* Preliminary figures.

* ارقام اولية

Source: Statistical Abstract, Central
 Bureau of Statistics, 1976.

المصدر: المجموعة الاحصائية، المكتب المركزي
 للاحصاء، ١٩٧٦.

Yemen Arab Republic

جمهورية اليمن العربية

٥- الناتج المحلي الاجمالي حسب النشاط الاقتصادي
بالاسعار الجارية

15. Gross domestic product by kind of economic activity
at current prices

Million Riials

ملايين الريالات

	1969/70	1970/71	1971/72	1972/73	
Agriculture	742	969	1113	1263	الزراعة
Mining & quarrying	11	15	16	17	التعدين والتحجير
Manufacturing	51	66	87	118	الصناعات التحويلية
Electricity & water	4	5	6	7	الكهرباء والماء
Construction	76	87	102	127	التشييد
Trade	283	300	360	460	التجارة
Transport and communication	35	48	68	77	النقل والمواصلات
Finance, real estate & business services	13	19	25	40	المالية، خدمات العقارات والاعمال
Government services	91	127	185	252	خدمات الحكومة
Housing	64	73	83	94	الاسكان
Other services	29	37	46	59	خدمات اخرى
Gross domestic product	1399	1746	2091	2514	الناتج المحلي الاجمالي

Source: National Accounts of the Yemen Arab Republic for the years 1969/70-1975/76 - Central Planning Organization - Sana'a, Economic Commission for Western Asia - Beirut.

المصدر: الحسابات القومية للجمهورية العربية اليمنية للاعوام ١٩٦٩/٧٠-١٩٧٥/٧٦ - الجهاز المركزي للتخطيط، صنعاء - اللجنة الاقتصادية لغربي آسيا - بيروت.

Yemen Arab Republic

جمهورية اليمن العربية

١٥ - الناتج المحلي الاجمالي حسب النشاط الاقتصادي
بالاسعار الجارية (تابع)

15. Gross domestic product by kind of economic activity
at current prices (Cont'd)

Million Riials

ملايين الريالات

	1973/74	1974/75	1975/76	
Agriculture	1582	2335	2305	الزراعة
Mining & quarrying	23	25	32	التعدين والتحجير
Manufacturing	180	211	255	الصناعات التحويلية
Electricity & water	10	13	15	الكهرباء والماء
Construction	182	176	227	التشييد
Trade	629	826	1220	التجارة
Transport & communication	109	138	151	النقل والمواصلات
Finance, real estate and business services	57	96	141	المالية، خدمات العقارات والاعمال
Government services	291	401	509	خدمات الحكومة
Housing	118	150	199	الاسكان
Other services	79	103	127	خدمات اخرى
Gross domestic product	3260	4474	5181	الناتج المحلي الاجمالي

Source: National Accounts of the Yemen

المصدر: الحسابات القومية للجمهورية

Arab Republic for the years 1969/70-

العربية اليمنية للاعوام ١٩٦٩/٧٠ - ١٩٧٥/٧٦

1975/76 - Central Planning Organization -

الاجمالي - اللجنة

Sana'a, Economic Commission for Western

الاقتصاد لشرق آسيا - بيروت .

Asia - Beirut.

Yemen Arab Republic

جمهورية اليمن العربية

١٦ - الناتج المحلي الاجمالي حسب النشاط الاقتصادي
بالاسعار ١٩٧١/٧٢ الثابتة

16. Gross domestic product by kind of economic activity
at constant prices of 1971/72

Million Rials

ملايين الريالات

	1969/70	1970/71	1971/72	1972/73	
Agriculture	832	1091	1113	1208	الزراعة
Mining & quarrying	15	16	16	17	التعدين والتحجير
Manufacturing	67	77	87	102	الصناعات التحويلية
Electricity & water	5	5	6	7	الكهرباء والماء
Construction	85	94	102	115	التشييد
Trade	322	336	360	386	التجارة
Transport & communication	45	53	68	73	النقل والمواصلات
Finance, real estate & business services	21	26	25	32	المالية، خدمات العقارات والاعمال
Government services	146	169	185	201	خدمات الحكومة
Housing	78	81	83	86	الاسكان
Other services	40	45	46	50	خدمات اخرى
Gross domestic product	1656	1993	2091	2277	الناتج المحلي الاجمالي

Source: National Accounts of the Yemen Arab Republic for the years 1969/70-1975/76, Central Planning Organization, Sana'a - Economic Commission for Western Asia - Beirut.

المصدر: الحسابات القومية للجمهورية العربية اليمنية للاعوام ١٩٦٩/٧٠ - ١٩٧٥/٧٦، الجهاز المركزي للتخطيط، صنعاء - اللجنة الاقتصادية لغربي آسيا - بيروت.

Yemen Arab Republic

جمهورية اليمن العربية

١٦ - الناتج المحلي الاجمالي حسب النشاط الاقتصادي
بالاسعار ١٩٧١/٧٢ الثابتة (تابع)

16. Gross domestic product by kind of economic activity
at constant prices of 1971/72 (Cont'd)

Million Rials

ملايين الريالات

	1973/74	1974/75	1975/76	
Agriculture	1091	1401	1305	الزراعة
Mining & quarrying	20	17	20	التعدين والتحجير
Manufacturing	120	127	135	الصناعات التحويلية
Electricity & water	8	9	10	الكهرباء والماء
Construction	137	113	134	التشييد
Trade	394	411	511	التجارة
Transport & communication	78	87	91	النقل والمواصلات
Finance, real estate & business services	41	59	75	المالية، خدمات المقارنات والاعمال
Government services	212	247	271	خدمات الحكومة
Housing	89	92	94	الاسكان
Other services	53	58	61	خدمات اخرى
Gross domestic product	2243	2621	2707	الناتج المحلي الاجمالي

Source: National Accounts of the Yemen
Arab Republic for the year 1969/70-
1975/76, Central Planning Organization,
Sana'a - Economic Commission for
Western Asia - Beirut.

المصدر: الحسابات القومية للجمهورية العربية
اليمنية للاعوام ١٩٦٩/٧٠ - ١٩٧٥/٧٦، الجهاز
المركزي للتخطيط، صنعاء، اللجنة الاقتصادية
لغربي آسيا - بيروت.

People's Democratic Republic of Yemen

جمهورية اليمن الديمقراطية الشعبية

١٧ - الناتج المحلي الاجمالي حسب النشاط الاقتصادي
باسعار الكلفة الجارية

17. Gross domestic product by kind of economic activity
at current factor cost

Thousand Dinars	آلاف الديناري			
	1969	1970	1971	
Agriculture, hunting and fishing	13444	13165	14590	الزراعة والصيد
Mining & quarrying	32	47	48	التمدين والتحجير
Manufacturing	17731	17059	9703	الصناعات التحريلية
Electricity, gas & water	1021	1097	1122	الكهرباء، الغاز والماء
Construction	550	680	1475	التشييد
Wholesale & retail trade & restaurants & hotels	16197	14324	13292	تجارة الجملة والفرق، المطاعم والفنادق
Transport, storage & communication	4557	4644	4496	النقل، التخزين والمواصلات
Finance, insurance, real estate & business services	2651	2882	2717	المال، التأمين، خدمات العقارات و الأعمال
Community, social & personal services	11779	13478	13929	الخدمات الاجتماعية والشخصية
Net domestic product	67962	67376	61372	الناتج المحلي الصافي
Consumption of fixed capital	2339	2333	2482	اهتلاك رأس المال الثابت
Gross domestic product	70301	69709	63854	الناتج المحلي الاجمالي
Indirect taxes	909	1064	1201	الضرائب غير المباشرة
Net domestic product at market price	68871	68440	62573	الناتج المحلي الصافي (بسعر السوق)
Gross domestic product at market price	7210	70773	65055	الناتج المحلي الاجمالي (بسعر السوق)

Sources: National Income for the Years 1969-72, Central Statistical Office, Dec. 1975.

Independent information from the Central Statistical Office for the years 1973-74.

المصدر: الدخل القومي للاعوام ١٩٦٩-١٩٧٢، المكتب المركزي للاحصاء، ديسمبر ١٩٧٥.
معلومات مستقلة من المكتب المركزي للاحصاء للسنوات ١٩٧٣-١٩٧٤.

People's Democratic Republic of Yemen

جمهورية اليمن الديمقراطية الشعبية

١٧ - الناتج المحلي الاجمالي حسب النشاط الاقتصادي
بأسعار الكلفة الجارية (تابع)

17. Gross domestic product by kind of economic activity
at current factor cost (Cont'd)

Thousand Dinars	الاف الدينار			
	1972	1973*	1974*	
Agriculture, hunting and fishing	15264	16100	16500	الزراعة والصيد
Mining & quarrying	55	54	50	التعدين والتعجير
Manufacturing	10271	6718	12345	الصناعات التحويلية
Electricity, gas & water	997	729	800	الكهرباء، الغاز والماء
Construction	3163	3400	3600	التشييد
Wholesale & retail trade & restaurants & hotels	11898	12770	13470	تجارة الجملة والفرق، المطاعم والفنادق
Transport, storage & communication	4447	4817	4757	النقل، التخزين والمواصلات
Finance, insurance, real estate & business services	2652	2648	2752	العمال بالتأمين، خدمات العقارات والاعمال
Community, social & personal services	14613	13830	15608	الخدمات الاجتماعية والشخصية
Net domestic product	63360	61066	69882	الناتج المحلي الصافي
Consumption of fixed capital	2468	امتلاك رأس المال الثابت
Gross domestic product	65828	الناتج المحلي الاجمالي
Excise taxes	1401	الضرائب غير المباشرة
Net domestic product at market price	64761	الناتج المحلي الصافي (بأسعار السوق)
Gross domestic product at market price	67229	الناتج المحلي الاجمالي (بأسعار السوق)

* Estimates

National

Source: Income for the years 1969-72,
Central Statistical Office, Dec. 1975.


Independent information from the
Central Statistical Office for the
years 1973-74.


* أرقام تقديرية.

المصدر: الدخل القومي للاعوام ١٩٦٩-٧٢، المكتب
الركزي للإحصاء، ديسمبر ١٩٧٥.

معلومات مستقلة من المكتب المركزي للإحصاء

للسنوات ١٩٧٣-١٩٧٤.





6 APR 1953

