

UNITED NATIONS
ECONOMIC AND SOCIAL COMMISSION
FOR WESTERN ASIA



الأمم المتحدة
الجنة الاقتصادية
للشرق الأوسط

UNE
ESCWA
(05)
ES
No. 5
A/E

c.2

شركة التجارة الخارجية لمنطقة

الجنة الاقتصادية والاجتماعية لغرب آسيا

External Trade Bulletin of the ESCWA Region

UN LIBRARY

MAY 15 1989

UN/SA COLLECTION

Fifth Issue

العدد الخامس

UNITED NATIONS
ECONOMIC AND SOCIAL COMMISSION
FOR WESTERN ASIA



الأمم المتحدة
اللجنة الاقتصادية والاجتماعية
لغربي آسيا

نشرة التجارة الخارجية لمنطقة

اللجنة الاقتصادية والاجتماعية لغربي آسيا

External Trade Bulletin of the ESCWA Region

Fifth Issue

العدد الخامس

UNITED NATIONS
Baghdad 1988

ISBN. 92-1-128030-3

ISSN. 0258-4948

88-1090

	المفحة	
	Page	
Foreword	v	المقدمة
General notes.....	vi	ملاحظات عامة
Symbols and abbreviations.....	ix	رموز ومختصرات
Sources	x	المصادر.....
Trade conversion factors in national currencies per US \$..	xiii	معدلات التحويل التجارية للدولار الأميركي - بالعملة المحلية...
I- Summary of the External Trade Statistics of ESCWA countries	1	I- خلاصة احصاءات التجارة الخارجية لدول اللجنة الاقتصادية الاقتصادية والاجتماعية لغربي آسيا
1. Non-oil imports & exports of ESCWA countries during the period 1977-1986.....	3	1- الواردات والصادرات غير النفطية لدول الاسكوا للفترة 1977 - 1986.....
2. Percentages of imports and exports of ESCWA countries during the period 1977-1986.....	5	2- التوزيع النسبي للتجارة غير النفطية لبلدان الاسكوا من مجموع تجارة المنطقة للفترة 1977 - 1986.....
3. Non-crude oil imports & exports of ESCWA countries during the period 1977-1986.....	7	3- قيم واردات وصادرات دول الاسكوا باستثناء النفط الخام للفترة 1977 - 1986.....
4. Share of ESCWA region in total world trade.....	9	4- حصة منطقة الاسكوا من مجموع التجارة العالمية.....
5. Annual growth rates of trade for ESCWA region.....	10	5- معدل النمو السنوي للتجارة في منطقة الاسكوا.....
6. Annual growth rates of imports for ESCWA region.....	11	6- معدل النمو السنوي للواردات في منطقة الاسكوا.....
7. Annual growth rates of exports for ESCWA region.....	12	7- معدل النمو السنوي للصادرات في منطقة الاسكوا.....
8. Unit value indices.....	21	8- الرقم القياسي لسعر الوحدة.....
9. Quantum indices.....	23	9- الرقم القياسي للكمية.....
10. Terms of trade.....	25	10- شروط التبادل التجاري.....
II- Intraregional Trade of ESCWA Member Countries.....	27	II- التجارة البينية لدول اللجنة الاقتصادية والاجتماعية لغربي آسيا.....
1. Share of intraregional imports in total imports by country during the period 1977-1986.....	29	1- نسبة الواردات البينية من مجمل الواردات حسب البلدان خلال الفترة 1977 - 1986.....
2. Share of intraregional exports in total exports by country during the period 1977-1986.....	31	2- نسبة الصادرات البينية من مجمل الصادرات حسب البلدان خلال الفترة 1977-1986.....
3. Non-crude oil intraregional imports of individual ESCWA countries for the period 1977-1986.....	33	3- الواردات البينية لدول الاسكوا باستثناء النفط الخام للفترة 1977-1986.....
4. Non-crude oil intraregional exports of individual ESCWA countries for the period 1977-1986.....	49	4- الصادرات البينية لدول الاسكوا باستثناء النفط الخام للفترة 1977-1986.....

5. Matrices of intraregional imports of ESCWA countries for the period 1978-1986.....	65	٥- مصفوفات الواردات البينية لدول الاسكوا للفترة ١٩٧٨ - ١٩٨٦.....
6. Matrices of intraregional exports of ESCWA countries for the period 1978-1986.....	77	٦- مصفوفات الصادرات البينية لدول الاسكوا للفترة ١٩٧٨ - ١٩٨٦.....
7. Non-crude oil intraregional imports of ESCWA countries by SITC Sections for the period 1982-1986.....	89	٧- الواردات البينية لدول الاسكوا باستثناء النفط الخام موزعة حسب اقسام التصنيف الدولي للفترة ١٩٨٢-١٩٨٦.....
8. Non-crude oil intraregional exports of ESCWA countries by SITC Sections for the period 1982-1986.....	143	٨- الصادرات البينية لدول الاسكوا باستثناء النفط الخام موزعة حسب اقسام التصنيف الدولي للفترة ١٩٨٢-١٩٨٦.....
III- Direction of external trade of ESCWA Member Countries.....	183	III- اتجاه التجارة الخارجية لبلدان اللجنة الاقتصادية والاجتماعية لغربي آسيا.....
1. Non-crude oil imports of ESCWA countries by main countries and economic groupings for the period 1977-1986.....	185	١- واردات دول الاسكوا باستثناء النفط الخام موزعة حسب اهم البلدان والكتل الاقتصادية في العالم للفترة ١٩٧٧ - ١٩٨٦.....
2. Non-crude oil exports of ESCWA countries by main countries and economic groupings for the period 1977-1986.....	239	٢- صادرات دول الاسكوا باستثناء النفط الخام موزعة حسب اهم البلدان والكتل الاقتصادية في العالم للفترة ١٩٧٧ - ١٩٨٦.....

The Secretariat of the Economic and Social Commission for Western Asia is pleased to present the fifth issue of the External Trade Bulletin of the ESCWA Region.

This issue of the bulletin is divided into three parts. Part one gives summary tables on overall trade, trends and share of the region in total world trade. It also gives time series of unit value, quantum and terms of trade indices of the ESCWA countries and annual growth rates for the trade of ESCWA region compared with world trade.

Part two represents the intraregional trade of the ESCWA region. It consists of a series of eight tables which are intended i) to show the importance of the intraregional trade in total trade, ii) to describe the network of trade inside the region and iii) to reflect briefly the structure of intraregional trade by main groupings of the SITC.

Part three provides data on the geographical distribution of trade of individual ESCWA countries for the period 1977-1986. It consists of two series of tables according to the geographical classification by main economic areas employed by the United Nations Statistical Office and other international organizations.

يسر الامانة التنفيذية للجنة الاقتصادية والاجتماعية لغربي آسيا ان تقدم العدد الخامس من نشرة التجارة الخارجية لمنطقة اللجنة.

تقسم هذه النشرة في عددها الخامس الى ثلاثة اجزاء . يقدم الجزء الاول منها ملخصا للتجارة الاجمالية للمنطقة واتجاهاتها ومساهمتها في مجموع التجارة العالمية . كما يقدم ملامل زمنية للارقام القياسية لسعر الوحدة والكمية وشروط التبادل التجاري المائدة لبلدان اللجنة الاقتصادية والاجتماعية ومعدلات النمو السنوية لتجارة المنطقة بالمقارنة مع نمو التجارة العالمية .

يعكس الجزء الثاني التجارة البينية لمنطقة الاسكوا . ويتضمن ثمانية جداول تستهدف اولا تبيان اهمية هذه التجارة ضمن المنطقة بالنسبة لمجموع تجارة دول المنطقة ، وثانيا تحديد شبكة التبادل التجاري داخل المنطقة ، وثالثا اعطاء صورة مختصرة عن تركيب هذه التجارة حسب المجموعات الرئيسية للتصنيف الموحد للتجارة الدولية .

اما الجزء الثالث فإنه يتضمن بيانات عن كل دولة من دول المنطقة موزعة حسب البلدان والمناطق في العالم للفترة 1977 - 1986 ، وقد اعتمد في الجدولين الموجودين في هذا الجزء التصنيف الجغرافي حسب اهم المناطق الاقتصادية المستعمل من قبل المكتب الاحصائي للامم المتحدة وغيره من المنظمات الدولية .

Part I: Summary of the external trade statistics of ESCWA member countries

الجزء I: خلاصة احصاءات التجارة الخارجية لدول اللجنة الاقتصادية والاجتماعية لغربي آسيا

- Data of Tables I-1 and I-2 exclude petroleum and petroleum products.

- يستثنى النفط الخام والمشتقات النفطية من بيانات جدول I-1 و جدول I-2 .

- Table I-3 relates to non-crude oil trade defined as total trade net of crude oil (code 331.0 in the SITC Revised or 333.0 in the SITC Revision II).

- يستثنى النفط الخام من بيانات الجدول I-3 (الرمز 331.0 من التصنيف الموحد للتجارة الدولية المعدل والرمز 333.0 من التعديل الثاني لهذا التصنيف) .

- Tables I-4 and I-5 relate to total trade including oil trade.

- تعود بيانات الجدول I-4 والجدول I-5 الى مجموع التجارة الخارجية بما فيها التجارة النفطية .

- The average of annual growth rates in Table I-5 was calculated by using exponential trend function.

- المعدل الوسطي السنوي لنمو التجارة في الجدول I-5 احتسب بتطبيق دالة الاتجاه الاسية .

- Unit value and quantum indices for the ESCWA region and sub-regions represent the weighted means of corresponding country indices, the weights being the imports or exports of the countries concerned.

- تمثل الارقام القياسية لسعر الوحدة والكمية العائدة لمنطقة الاسكوا وللمناطق الفرعية الاوساط الحسابية المرجحة للارقام القياسية التابعة للبلدان ذات العلاقة . والتريجات المستعملة في الوسط الحسابي هي المستوردات او المصدرات العائدة لهذه البلدان .

- Gold Monetary and coins are excluded.

- استبعدت تجارة الصبائك الذهبية والنقود .

Part II: Intraregional trade of ESCWA member Countries

الجزء II: تجارة دول اللجنة الاقتصادية والاجتماعية لغربي آسيا ضمن منطقة اللجنة

- All tables of this part exclude crude oil unless otherwise indicated in the footnotes.

- يستثنى النفط الخام من جميع بيانات هذا الجزء الا عندما يشار الى عكس ذلك في ملاحظات الجداول .

- Data in Table II-5 were derived from sources of the importing partner countries and those in Table II-6 from the exporting partner countries.

- Tables II-5 and II-6 must be interpreted with care when they are used to obtain trade balances between ESCWA partner countries. When compared to each other, data originating from respective national sources of ESCWA partner countries show substantial differences. This is partly due to the fact that ESCWA countries follow different systems in reporting their trade statistics. For instance Oman, Qatar, UAE, and Yemen utilize the general system and Bahrain, Democratic Yemen, Iraq, Kuwait, Lebanon, Saudi Arabia and Syria use the special system and Jordan and Egypt report their exports in terms of domestic trade.

- SITC Sections of Tables II-7 and II-8 refer to the following:

Section 0: Food & live animals chiefly for food

- 1: Beverages and tobacco
- 2: Crude materials, inedible, except fuels
- 3: Mineral fuels, lubricants & related materials
- 4: Animal and vegetable oil, fats & waxes
- 5: Chemicals & related products, N.E.S
- 6: Manufactured goods classified chiefly by material
- 7: Machinery & transport equipment
- 8: Miscellaneous manufactured articles
- 9: Commodities & transactions not classified elsewhere.

- بيانات الجدول II-5 مستمدة من مصادر عائدة للبلدان المستوردة

وبيانات الجدول II-6 من مصادر البلدان المصدرة .

- يتمين تفسير بيانات الجدول II-5 والجدول II-6 بكل حذر عند

استعمالها من أجل الحصول على الموازين التجارية بين بلدان الاسكوا فقد نحصل على فروقات ضخمة عند مقارنة بيانات مستمدة من مصادر وطنية لمختلف هذه البلدان . وهذا يعود جزئيا الى انها تتبع أنظمة مختلفة في تدوين احصاءات تجارتها الخارجية . فمثلا تعتمد دول عمان وقطر والامارات نظام التجارة العام بينما تستعمل دول البحرين واليمن الديمقراطي والعراق والكويت ولبنان والسعودية وسوريا النظام الخاص كما ان الاردن ومصر تستعملان ايضا مفهوم الصادرات الوطنية أو المحلية.

- تشير اقسام التصنيف الموحد للتجارة الدولية المنوه عنها في

الجدول II-7 والجدول II-8 الى ما يلي :

قسم صفر	=	الغذية والحيوانات الحية
» 1	=	المشروبات والتبغ
» 2	=	المواد الخام غير المصنعة للاكل باستثناء المحروقات
» 3	=	الوقود المعدني ومواد التشحيم والمواد المشابهة
» 4	=	الزيوت والشحوم الحيوانية أو النباتية المنشأ
» 5	=	المواد الكيماوية
» 6	=	المخائض المصنوعة والمصنعة غالبا حسب المادة
» 7	=	الات ومعدات النقل
» 8	=	ممنوعات اخرى مختلفة
» 9	=	اصناف ومعاملات غير مصنفة في مكان آخر

- Conversion to SITC was made for countries utilizing other classifications.

- Monetary gold and coins are excluded.

Part III: Direction of external trade of ESCWA Countries

Countries and territories were classified according to three main economic areas as follows:

- Developed market economy countries: EEC which includes Belgium, Luxembourg, Denmark, France, Federal Republic of Germany, Ireland, Italy, Netherlands, United Kingdom and Greece (Pre-1986 EEC). EFTA (Austria, Norway, Sweden, Switzerland, Finland, Iceland and Portugal), other Europe (Spain, Yugoslavia), North America (Canada, U.S.A) South Africa, Japan and Oceania (Australia and New Zealand).

- Centrally planned economy countries: which include eight European countries (Bulgaria, Czechoslovakia, German Democratic Republic, Hungary, Poland, Romania, USSR and Albania) and the Socialist countries in Asia (China, Mongolia, Democratic People's Republic of Korea, Vietnam).

- Developing countries and territories: All other countries and territories in Africa, Asia, America and Oceania not specified above.

- Monetary gold and coins are excluded.

- اجريت التحويلات اللازمة بالنسبة للدول التي تستخدم تصنيفات

اخرى .

- استبعدت تجارة السبائك الذهبية والنقود .

الجزء III : اتجاه التجارة الخارجية لبلدان اللجنة الاقتصادية

والاجتماعية لغربي آسيا

صنفت البلدان والاقاليم في هذا الجزء حسب ثلاث مناطق اقتصادية

رئيسية كما يلي :

- البلدان المتقدمة النمو ذات الاقتصاد السوقي وتشمل المجموعة الاقتصادية الاوروبية وهي بلجيكا ، اللوكسمبورغ ، الدنمارك ، فرنسا ، ألمانيا الاتحادية ، ايرلندا ، ايطاليا ، هولندا ، والمملكة المتحدة واليونان (الاعضاء ما قبل عام 1986) . والرابطة الاوروبية للتجارة الحرة (النمسا ، النرويج ، السويد ، سويسرا ، فنلندا ، ايسلاندا ، والبرتغال) وبلدان اوروبية اخرى (اسبانيا ، ويوغوسلافيا) . واميركا الشمالية (كندا، والولايات المتحدة الاميركية) . وافريقيا الجنوبية واليابان واوقيانيا (استراليا ونيوزيلاندا) .

- البلدان ذات الاقتصاد المخطط مركزيا وتشمل ثماني دول اوروبية (بلغاريا ، تشيكوسلوفاكيا ، ألمانيا الديمقراطية ، هنغاريا ، بولندا، رومانيا ، الاتحاد السوفياتي واليابان) والدول الاشتراكية في آسيا (الصين ، منغوليا ، جمهورية كوريا الديمقراطية وفييتنام) .

- البلدان والاقاليم النامية وتشمل كل الدول أو الاقاليم في

افريقيا وآسيا واميركا واوقيانيا التي لم تذكر اعلاه .

- استبعدت تجارة السبائك الذهبية والنقود .

Symbols and abbreviations

* Preliminary estimates
... Data not available
- Negligible or zero
SITC Standard International Trade Classification
ESCAP Economic & Social Commission for Western Asia
EEC European Economic Community
EFTA European Free Trade Association
LAFTA Latin American Free Trade Association.

* تقديرات أولية
... بيانات غير متوفرة
- صفر أو ضئيل
التصنيف الموحد للتجارة الدولية
الاسكوا: اللجنة الاقتصادية والاجتماعية لغربي آسيا
المجموعة الاقتصادية الأوروبية
الرابطة الأوروبية للتجارة الحرة
رابطة اميركا اللاتينية للتجارة الحرة

المصادر
SOURCES

- Bahrain:** Cabinet Affairs - Directorate of Statistics - Bahrain Foreign Trade, 1986 and previous issues.
- Democratic Yemen:** - Central Statistical Organization, - Summary Quarterly Bulletin of Trade, 1986 and previous issues.
- Official statistics.
- Egypt:** - Central Agency for Public Mobilization and Statistics, Monthly Bulletin of Foreign Trade, 1984 and previous issues.
- UN Statistical Office, External Trade Statistics Available on Microfiches, (Data for years 1977)
- UN Statistical Papers, Commodity Trade Statistics, 1986 and previous issues.
- Iraq:** - Central Statistical Organization, Foreign Trade Statistics, 1986 and previous issues.
- Central Statistical Organization, Annual Statistical Abstract, 1986 and previous issues.
- I.M.F Supplement on Trade Statistics No. 4.
- Jordan:** - Department of Statistics, External Trade Statistics, 1986 and previous issues.
- Central Bank of Jordan, Monthly Bulletin, February 1986 & previous issues.
- UN Statistical Papers, Commodity Trade Statistics, 1986 and previous issues.
- Kuwait:** - Ministry of Planning, Central Office of Statistics, Yearly Bulletin of Foreign Trade Statistics, 1984 and previous issues.
- Ministry of Planning, Central Office of Statistics, Annual Statistical Abstract, 1987 and previous issues.
- Central Bank of Kuwait, Economic Report, 1986 and previous issues.
- البحرين :** شؤون مجلس الوزراء - ادارة الاحصاء ، التجارة الخارجية ، ١٩٨٦ واعداد سابقة .
- اليمن الديمقراطي :** - الجهاز المركزي للاحصاء ، - ملحق النشرة التجارية الفعلية ، ١٩٨٦ واعداد سابقة .
- احصاءات رسمية .
- مصر :** - الجهاز المركزي للتعبئة العامة والاحصاء ، النشرة الشهرية للتجارة الخارجية ، المصطفى ١٩٨٤ واعداد سابقة .
- الامم المتحدة ، المكتب الاحصائي احصاءات التجارة المتوفرة على الميكروفيلم (بيانات للسنة ١٩٧٧)
- الامم المتحدة، اوراق احصائية، احصاءات تجارة البضائع، ١٩٨٦ واعداد سابقة.
- العراق :** - الجهاز المركزي للاحصاء ، احصاءات التجارة الخارجية ، ١٩٨٦ واعداد سابقة .
- الجهاز المركزي للاحصاء ، المجموعة الاحصائية السنوية ، ١٩٨٦ واعداد سابقة.
- صندوق النقد الدولي ملحق احصاءات التجارة ، رقم ٤ .
- الأردن :** - دائرة الاحصاءات العامة ، احصاءات التجارة الخارجية ١٩٨٦ واعداد سابقة .
- البنك المركزي الاردني ، النشرة الشهرية ، شباط، ١٩٨٦ واعداد سابقة .
- الامم المتحدة، اوراق احصائية، احصاءات تجارة البضائع، ١٩٨٦ واعداد سابقة.
- الكويت :** - وزارة التخطيط ، الادارة المركزية للاحصاء ، النشرة السنوية لاحصاءات التجارة الخارجية ١٩٨٤ واعداد سابقة .
- وزارة التخطيط ، الادارة المركزية للاحصاء ، المجموعة الاحصائية السنوية، ١٩٨٧ واعداد سابقة .
- بنك الكويت المركزي ، التقرير الاقتصادي ، ١٩٨٦ واعداد سابقة .

- Lebanon:
- Bank of Lebanon, Annual Report for years 1979-1980.
 - IMF Direction of Trade Yearbook, 1982 and previous issues.
 - UNCTAD, Handbook of International Trade Development Statistics, supplement 1980.
- Oman:
- Customs Department, Foreign Trade Statistics, 1982 and previous issues.
 - National Statistical Department, Statistical Yearbook, 1986 and previous issues.
 - UN Statistical Papers, Commodity Trade Statistics, 1986 and previous issues.
 - IMF Supplement on Trade Statistics, No. 4.
 - Official data.
- Qatar:
- Customs Department, Yearly Bulletin of Imports and Exports, 1980 and previous issues.
 - Central Statistical Organization, Foreign Trade Statistics, 1986 and previous issues.
 - Ministry of Economy and Commerce, Foreign Trade Indices, 1980 and previous issues.
- Saudi Arabia:
- Central Department of Statistics, Foreign Trade Statistics, 1986 and previous issues.
 - UN Statistical Papers, Commodity Trade Statistics, 1981.
 - IMF Supplement on Trade Statistics, No. 4.
- Syria:
- Direction Generale Des Douanes, Statistiques du Commerce Extérieur, 1986 and previous issues.
 - Central Bureau of Statistics, Statistical Abstract, 1982 and previous issues.
 - Central Bureau of Statistics, Summary of Foreign Trade, 1986 and previous issues.

- لبنان : - مصرف لبنان ، التقرير السنوي للعامين 1979-1980 .
- صندوق النقد الدولي ، اتجاهات التجارة 1982 واعداد سابقة .
- مؤتمر الامم المتحدة للتجارة والتنمية الدليل الاحصائي ، ملحق 1980 .
- عمان : - ادارة الجمارك ، احصاءات التجارة الخارجية ، 1982 واعداد سابقة .
- دائرة الاحصاءات الوطنية ، كتاب الاحصاء السنوي ، 1986 واعداد سابقة .
- الامم المتحدة ، اوراق احصائية ، احصاءات تجارة البضائع ، 1986 واعداد سابقة .
- صندوق النقد الدولي ، ملحق احصاءات التجارة رقم 4 .
- احصاءات رسمية .
- قطر : - ادارة الجمارك ، النشرة السنوية للموارد والواردات ، 1980 واعداد سابقة .
- الجهاز المركزي للاحصاء ، التجارة الخارجية ، 1986 واعداد سابقة .
- وزارة الاقتصاد والتجارة ، الارقام القياسية للتجارة الخارجية ، 1980 واعداد سابقة .
- المعمودية : - مصلحة الاحصاءات العامة ، احصاءات التجارة الخارجية 1986 واعداد سابقة .
- الامم المتحدة ، اوراق احصائية ، احصاءات تجارة البضائع ، 1981 .
- صندوق النقد الدولي ، ملحق احصاءات التجارة ، رقم 4 .
- سوريا : - مديرية الجمارك العامة ، احصاءات التجارة الخارجية ، 1986 واعداد سابقة .
- المكتب المركزي للاحصاء ، المجموعة الاحصائية ، 1982 واعداد سابقة .
- المكتب المركزي للاحصاء ، خلاصة التجارة الخارجية ، 1986 واعداد سابقة .

United Arab

- Emirates: - Ministry of Economy and Commerce, Statistics of Foreign Trade, 1977.
- Emirates: - Central Statistical Department,
- Emirates: - Foreign Trade Statistics, 1985 and previous issues.
- Emirates: - Annual Statistical Abstract, 1985.
- Emirates: - Official Statistics (Data for the years 1980, 1986).
- Emirates: - IMK Supplement on Trade Statistics, No. 4.
- Official data.

Yemen:

- Central Bank, Financial Statistical Bulletin, April-June 1986.
- Central Planning Organization, Foreign Trade Statistics, 1985 and previous issues.
- Central Planning Organization, Foreign Trade Index Numbers, March 1980.
- Central Planning Organization, Statistical Yearbook, 1986.
- Official data.

الامارات العربية

- المتحدة: - وزارة الاقتصاد والتجارة ، احصاءات التجارة الخارجية ، ١٩٧٧ .
- الادارة المركزية للاحصاء ،
- احصاءات التجارة الخارجية ، ١٩٨٥ ، واعداد سابقة .
- المجموعة الاحصائية السنوية ، ١٩٨٥ .
- احصاءات رسمية (بيانات السنوات ١٩٨٠ ، ١٩٨٦) .
- صندوق النقد الدولي ، ملحق احصاءات التجارة ، رقم ٤ .
- اوراق رسمية .

اليمن :

- البنك المركزي اليمني ، نشرة احصائية مالية ربع سنوية ، ابريل - يونيو ١٩٨٦ .
- الجهاز المركزي للتخطيط ، احصاءات التجارة الخارجية . ١٩٨٥ واعداد سابقة .
- الجهاز المركزي للتخطيط ، الارقام القياسية للتجارة الخارجية ، آذار ١٩٨٠ .
- الجهاز المركزي للتخطيط ، الكتاب الاحصائي السنوي ، ١٩٨٦ .
- اوراق رسمية .

Note: Trade Conversion Factors are from: UN

- Yearbook of International Trade Statistics, 1980 and previous issues, and
- Monthly Bulletin of Statistics, September 1988.

ملاحظة : معدلات التحويل التجارية من : الامم المتحدة ،

- الكتاب السنوي لاحصاءات التجارة الدولية ، ١٩٨٠ ، واعداد سابقة .
- النشرة الاحصائية الشهرية ، ايلول ١٩٨٨ .

معدلات التحويل التجارية للدولار الاميركي بالعملة المحلية
Trade conversion factors in national currencies per US Dollar

		1977	1978	1979	1980	1981	1982	1983	1984	1985	1986		
Bahrain	Import	0.39565	0.38726	0.38105	0.37692	0.37600	0.37600	0.37600	0.37600	0.37600	0.37600	استيراد	البحرين
(Dinar)	Export	0.39565	0.38735	0.38083	0.37601	0.37600	0.37600	0.37600	0.37600	0.37600	0.37600	تصدير	(دينار)
Yemen													
Democratic	Import	0.34540	0.34540	0.34540	0.34540	0.34540	0.34540	0.34540	0.34540	0.34540	0.34540	استيراد	اليمن الديمقراطي
(Dinar)	Export	0.34540	0.34540	0.34540	0.34540	0.34540	0.34540	0.34540	0.34540	0.34540	0.34540	تصدير	(دينار)
Egypt	Import	0.39130	0.39130	0.70000	0.70000	0.70000	0.70000	0.70000	0.70000	0.70000	0.70000	استيراد	مصر
(Pound)	Export	0.39130	0.39130	0.70000	0.70000	0.70000	0.70000	0.70000	0.70000	0.70000	0.70000	تصدير	(جنيه)
Iraq	Import	0.29531	0.29531	0.29531	0.29531	0.29531	0.29906	0.31086	0.31100	0.31100	0.31100	استيراد	العراق
(Dinar)	Export	0.29531	0.29531	0.29531	0.29531	0.29531	0.29869	0.31086	0.31100	0.31100	0.31100	تصدير	(دينار)
Jordan	Import	0.32904	0.30614	0.30049	0.29870	0.33264	0.35249	0.36412	0.40500	0.39324	0.34961	استيراد	الاردن
(Dinar)	Export	0.32932	0.30642	0.30053	0.30850	0.33159	0.35141	0.36385	0.40500	0.39345	0.34972	تصدير	(دينار)
Kuwait	Import	0.28625	0.27489	0.27594	0.26928	0.27915	0.28788	0.29300	0.29585	...	0.29053	استيراد	الكويت
(Dinar)	Export	0.28631	0.27467	0.27621	0.27049	0.27799	0.28803	0.29147	0.29593	...	0.29053	تصدير	(دينار)
Lebanon	Import	3.06852	2.95692	3.24044	3.43610	4.31388	4.74338	...	7.15282	استيراد	لبنان
(Pound)	Export	3.06852	2.95404	3.24233	3.64750	4.31388	4.74338	...	7.15282	تصدير	(ليرة)
Oman	Import	0.34540	0.34540	0.34540	0.34540	0.34540	0.34540	0.34540	0.34540	0.34540	0.38450	استيراد	عمان
(Rial)	Export	0.34540	0.34540	0.34540	0.34540	0.34540	0.34540	0.34540	0.34540	0.34540	0.38450	تصدير	(ريال)
Qatar	Import	3.95878	3.87429	3.77472	3.64000	3.64007	3.64312	3.63994	3.63994	3.63994	3.63994	استيراد	قطر
(Rial)	Export	3.95902	3.87601	3.76254	3.64000	3.63994	3.63994	3.63994	3.63994	3.63994	3.63994	تصدير	(ريال)
Saudi Arabia	Import	3.52465	3.38726	3.36157	3.32511	3.38489	3.42736	3.45400	3.52380	3.62214	3.70329	استيراد	السعودية
(Rial)	Export	3.52486	3.39524	3.36115	3.32583	3.37223	3.42618	3.45734	3.57500	3.62214	3.70329	تصدير	(ريال)
Syria	Import	3.94999	3.92511	3.92511	3.92500	3.92495	3.92495	3.92495	3.92500	3.92500	3.92500	استيراد	سوريا
(Pound)	Export	3.94999	3.92511	3.92511	3.92500	3.92495	3.92495	3.92495	3.92500	3.92500	3.92500	تصدير	(ليرة)
United Arab Emirates	Import	3.95007	3.86801	3.81492	3.70480	3.67107	3.67107	3.67107	3.67107	3.67107	3.67107	استيراد	الامارات العربية المتحدة
(Dirham)	Export	3.95018	3.87061	3.81080	3.70578	3.67107	3.67107	3.67107	3.67107	3.67107	3.67107	تصدير	(درهم)
Yemen Arab Republic	Import	4.56246	4.56246	4.56246	4.56246	4.56246	4.56246	4.59052	5.30900	6.43499	7.3890	استيراد	الجمهورية اليمنية
(Rial)	Export	4.56246	4.56246	4.56246	4.56246	4.56246	4.56246	4.59052	5.35952	6.43499	7.4280	تصدير	(ريال)

الجزء الاول

خلاصة احصاءات التجارة الخارجية
لدول اللجنة الاقتصادية والاجتماعية لغربي آسيا

Part I

Summary of the External Trade Statistics of
ESCWA Member Countries

الواردات والصادرات غير النفطية لدول الامكوا للفترة ١٩٧٧ - ١٩٨٦
 Non-oil imports and exports of ESCWA countries during the period 1977-1986

Mn US \$

مليون دولار اميركي

Country	1977		1978		1979		1980		1981		البلد
	استيراد Import	تصدير Export	استيراد Import	تصدير Export	استيراد Import	تصدير Export	استيراد Import	تصدير Export	استيراد Import	تصدير Export	
Bahrain	1106.3	397.3	1153.5	379.8	1076.0	310.7	1285.8	230.1	1414.6	287.8	البحرين
Democratic Yemen	290.3	28.8	336.6	22.1	347.9	24.8	503.1	42.1	516.3	21.8	اليمن الديمقراطي
Egypt	4787.1	1294.9	6695.5	1255.2	3825.4	1076.1	4838.6	1089.4	8713.1	1150.6	مصر
Iraq	4469.0	89.6	4202.4	150.3	5882.5	196.6	7472.4	225.9	7897.0	56.0	العراق
Jordan	1251.2	183.1	1346.7	209.3	1703.9	274.7	1995.4	389.3	2600.8	509.7	الاردن
Kuwait	4811.1	968.5	4570.9	991.9	5171.9	1643.4	6504.5	2183.5	6929.4	2468.8	الكويت
Lebanon ⁽¹⁾	1658.1	815.5	2053.8	906.4	2869.5	991.9	3580.6	1106.5	لبنان ⁽¹⁾
Oman	814.7	3.5	870.3	87.2	1166.2	120.9	1551.3	143.9	1995.3	275.8	عمان
Qatar	1218.7	20.2	1179.7	73.8	1416.3	286.8	1434.5	301.1	1502.6	347.8	قطر
Saudi Arabia	14557.9	711.9	20287.4	989.4	24305.6	1682.8	29985.9	3269.7	34383.7	3694.6	السعودية
Syria	2216.4	419.1	2135.4	394.4	2525.0	457.5	3073.3	445.7	3297.0	444.6	سوريا
United Arab Emirates	4268.0	443.6	5189.5	492.3	6292.6	772.7	7927.4	1279.3	8438.7	1479.6	الامارات العربية المتحدة
Yemen Arab Republic	1021.8	11.1	1321.5	6.7	1458.2	13.5	1722.1	22.6	1479.6	47.5	الجمهورية العربية اليمنية
Total ESCWA	42470.6	5387.1	51343.2	5959.4	58041.0	7852.4	71874.9	10729.1	79168.1	10784.6	مجموع الامكوا

1-1 (Cont'd.)

الواردات والصادرات غير النفطية لدول الاسكوا للفترة ١٩٧٧ - ١٩٨٦
Non-oil imports and exports of ESCWA countries during the period 1977-1986

Mn US \$

مليون دولار اميركي

Country	1982		1983		1984		1985		1986		البلد
	استيراد Import	تصدير Export	استيراد Import	تصدير Export	استيراد Import	تصدير Export	استيراد Import	تصدير Export	استيراد Import	تصدير Export	
Bahrain	1637.6	379.7	1799.3	388.9	1806.9	387.3	1653.3	344.5	1387.1	371.7	البحرين
Democratic Yemen	573.2	23.8	594.1	29.3	738.6	24.8	593.9	33.5	415.8	26.1	اليمن الديمقراطي
Egypt	8867.5	1054.2	9858.8	1211.8	9963.0	572.9	9719.4	1193.5	11277.9	1445.7	مصر
Iraq	9819.4	51.3	6102.0	70.2	4865.3	41.2	7592.6	45.7	6339.5	62.5	العراق
Jordan	2536.8	528.1	2432.7	440.0	2040.9	644.4	2168.6	649.0	2101.7	644.7	الأردن
Kuwait	8234.0	2038.9	7294.8	1805.7	6862.2	1530.0	...	3317.4	5734.3	1268.8	الكويت
Lebanon	لبنان
Oman	2410.5	339.2	2456.9	348.9	2711.9	366.5	3099.9	347.9	2318.4	287.0	عمان
Qatar	1933.2	292.9	1443.0	304.7	1152.2	317.9	1130.3	575.0	1089.3	...	قطر
Saudi Arabia	40280.9	3545.9	38662.2	3067.5	33488.4	3236.8	23505.9	3296.6	19065.7	3106.2	السعودية
Syria	2548.8	513.1	3187.1	795.7	3979.2	684.6	2812.7	424.8	2259.0	767.1	سوريا
United Arab Emirates	8729.3	1373.1	7850.2	2068.8	6516.5	1798.8	6304.6	1520.2	6460.9	942.0	الإمارات العربية المتحدة
Yemen Arab Republic	1339.5	24.8	1448.9	20.9	...	8.1 ^{3/}	1381.9	15.1	1424.1	9.3	الجمهورية العربية اليمنية
Total ESCWA ^{2/}	88910.7	10165.0	83127.0	10552.4	74125.1	9613.3	59963.1	11763.2	59873.7	8931.1	مجموع الاسكوا ^(٢)

^{1/} Estimate of global figures for 1977-1980 from Direction of Trade Statistics, IMF and estimate of oil products from the Annual Report of the Central Bank of Lebanon 1979-1980.

(١) أخذت بيانات ١٩٧٧ - ١٩٨٠ من احصاءات اتجاهات التجارة ١٩٨٢ ، صندوق النقد الدولي وتقديرات تجارة النفط ومشتقاته من التقرير السنوي لمصرف لبنان ١٩٧٩ - ١٩٨٠ .

^{2/} Countries with available data only.

(٢) فقط البلدان المتوفرة بياناتها .

^{3/} Excluding re-exports.

(٣) دون إعادة الصادرات .

I-2 (Cont'd.)

التوزيع النسبي للتجارة غير النفطية لبلدان الاسكوا للفترة 1977-1986
 Percentage distribution of imports and exports of ESCWA countries during the period 1977-1986

Country	1982		1983		1984		1985		1986		البلد
	استيراد Import	تصدير Export	استيراد Import	تصدير Export	استيراد Import	تصدير Export	استيراد Import	تصدير Export	استيراد Import	تصدير Export	
Bahrain	1.8	3.7	2.2	3.7	2.4	4.0	2.8	2.9	2.3	4.2	البحرين
Democratic Yemen	0.6	0.2	0.7	0.3	1.0	0.3	1.0	0.3	0.7	0.3	اليمن الديمقراطي
Egypt	10.0	10.4	11.9	11.5	13.4	5.9	16.2	10.1	18.8	16.2	مصر
Iraq	11.0	0.5	7.3	0.7	6.6	0.4	12.7	0.4	10.6	0.7	العراق
Jordan	2.9	5.2	2.9	4.2	2.8	6.7	3.6	5.5	3.5	7.2	الأردن
Kuwait	9.3	20.1	8.9	17.1	9.3	15.9	...	28.2	9.6	14.2	الكويت
Lebanon	لبنان
Oman	2.7	3.3	3.0	3.3	3.7	3.8	5.2	3.0	3.9	3.2	عمان
Qatar	2.2	2.9	1.7	2.9	1.6	3.3	1.9	4.9	1.8	...	قطر
Saudi Arabia	45.3	34.9	46.5	29.1	45.2	33.7	39.2	28.0	31.8	34.8	السعودية
Syria	2.9	5.1	3.8	7.5	5.4	7.1	4.7	3.6	3.8	8.6	سوريا
United Arab Emirates	9.8	13.5	9.4	19.6	8.8	18.7	10.5	12.9	10.8	10.5	الإمارات العربية المتحدة
Yemen Arab Republic	1.5	0.2	1.7	0.2	...	0.1	2.3	0.1	2.4	0.1	الجمهورية العربية اليمنية
Total ESCWA ^{1/}	100.0	100.0	100.0	100.0	100.0	100.0	100.0	100.0	100.0	100.0	مجموع الاسكوا (1)

^{1/} Countries with available data only.

(1) فقط البلدان المتوفرة بياناتها .

قيم واردات ومصادرات دول الاسكوا باستثناء النفط الخام للفترة 1977 - 1986
Non-crude oil imports & exports of ESCWA countries during the period 1977-1986

Mn US \$

مليون دولار اميركي

Country	1977		1978		1979		1980		1981		البلد
	استيراد Import	تصدير Export	استيراد Import	تصدير Export	استيراد Import	تصدير Export	استيراد Import	تصدير Export	استيراد Import	تصدير Export	
Bahrain	1124.2	398.3	1170.7	380.9	1080.1	313.2	1330.4	231.8	1462.0	287.9	البحرين
Democratic Yemen	318.7	212.5	340.4	247.5	359.1	545.6	514.9	921.9	531.6	21.8 ^{1/}	اليمن الديمقراطي
Egypt	4816.7	1403.9	6726.8	1377.7	3837.4	1273.3	4860.0	1284.1	8838.2	1474.9	مصر
Iraq	4480.6	144.5	4212.7	213.0	5888.3	283.4	7477.1	413.1	7902.9	57.1	العراق
Jordan	1268.9	183.1	1357.4	209.3	1719.6	274.7	2015.6	389.3	2620.4	509.7	الاردن
Kuwait	4845.5	2486.1	4598.0	2581.4	5207.7	4772.9	6554.2	6315.0	6968.9	5868.7	الكويت
Lebanon	1952.9	815.5	2237.6	906.4	3207.9	991.9	4197.0	1129.2	لبنان
Oman	875.4	3.5	947.4	87.5	1246.4	120.9	1732.0	144.3	2288.2	276.5	عمان
Qatar	1225.1	20.2	1184.7	73.8	1424.7	286.9	1446.4	301.1	1517.8	347.8	قطر
Saudi Arabia	14657.2	2225.9	20423.2	2364.8	24459.4	3675.4	30866.4	5985.5	35244.1	6213.3	السعودية
Syria	2382.6	446.4	2223.7	409.4	2835.7	511.6	3320.6	774.0	3767.3	817.9	سوريا
United Arab Emirates	4583.1	443.6	5289.0	492.3	6987.7	772.7	8752.1	1279.3	9695.8	1479.6	الامارات العربية المتحدة
Yemen Arab Republic	1039.8	11.1	1283.8	6.7	1491.9	13.5	1853.0	22.6	1608.8	47.5	الجمهورية العربية اليمنية
Total ESCWA	43570.7	8794.6	51995.4	9350.7	59745.9	13836.0	74919.7	19191.2	82446.0	17402.7	مجموع الاسكوا

I-3 (Cont'd.)

قيم واردات ومصادر دول الاسكوا باستثناء النفط الخام للفترة 1977 - 1986
 Non-crude oil imports & exports of ESCWA countries during the period 1977-1986

Mn US \$

مليون دولار اميركي

Country	1982		1983		1984		1985		1986		البلد
	استيراد Import	تصدير Export	استيراد Import	تصدير Export	استيراد Import	تصدير Export	استيراد Import	تصدير Export	استيراد Import	تصدير Export	
Bahrain	1673.4	380.2	1828.2	389.1	1827.3	379.4	1678.6	344.5	1413.2	371.7	البحرين
Democratic Yemen	618.9	23.8 ^{1/}	681.0	29.3 ^{1/}	811.5	27.5 ^{1/}	673.6	40.9 ^{1/}	464.6	29.0 ^{1/}	اليمن الديمقراطي
Egypt	9076.4	1389.5	10127.7	1685.2	10765.8	1667.7	9956.4	1711.3	11502.3	1794.2	مصر
Iraq	9839.0	52.0	6116.2	263.1	4872.6	266.0	7615.2	150.8	6357.6	85.2	العراق
Jordan	2562.6	528.1	2451.1	440.0	2062.8	644.6	2243.1	649.0	2166.4	645.1	الاردن
Kuwait	8283.4	6562.0	7334.7	6126.1	6901.0	5783.3	5933.6	7063.1	5760.2	3533.2	الكويت
Lebanon	لبنان
Oman	2682.5	339.5	2492.3	349.5	2751.4	366.6	3152.7	348.1	2384.1	290.4	عمان
Qatar	1945.4	292.9	1455.7	304.7	1162.0	317.9	1139.2	575.0	1098.8	...	قطر
Saudi Arabia	40471.2	5738.6	38911.4	4754.6	33695.6	4959.9	23622.4	6594.7	19112.7	5430.8	السعودية
Syria	2931.7	986.6	3356.3	870.4	2843.3	934.3	2905.0	842.8	2352.3	988.4	سوريا
United Arab Emirates	9440.0	1373.1	8356.0	2069.0	7062.0	1831.9	6744.6	1553.3	6776.6	1651.3	الامارات العربية المتحدة
Yemen Arab Republic	1521.1	24.8	1588.7	26.7	1569.6	8.1	1481.2	15.1	1487.6	9.3	الجمهورية العربية اليمنية
Total ESCWA ^{2/}	91045.6	176910.1	84699.3	17307.7	76324.9	17187.2	67145.6	19888.6	60876.4	14828.6	مجموع الاسكوا ⁽²⁾

^{1/} Excluding exports of foreign companies.

(1) دون صادرات الشركات الاجنبية.

^{2/} Countries with available data only.

(2) فقط البلدان المتوفرة بياناتها.

حصة منطقة الاسكوا من مجموع التجارة العالمية (1)
Share of ESCWA region in total world trade^{1/}

مليون دولار اميركي

Mn US \$

Country	1977	1978	1979	1980	1981	1982	1983	1984	1985	1986	البلد
Total world imports	1165930	1351249	1692517	2055312	2036664	1899774	1873868	1982513	2025177	2216778	مجموع واردات العالم
Total ESCWA imports	45577.8	53424.1	65853.5	84131.9	90667.2	98988.4	91889.2	82196.5	72279.8	64668.1	مجموع واردات الاسكوا
ESCWA percentage share	3.9	4.0	3.9	4.1	4.4	5.2	4.9	4.4	3.6	2.9	نسبة حصة الاسكوا
of which: Major oil exporters ^{2/}	2.7	2.7	2.9	3.1	3.1	3.9	3.5	3.0	2.4	1.9	ومنها الدول الرئيسية المصدرة للبترول (2)
Others	1.2	1.2	1.0	1.0	1.3	1.3	1.4	1.4	1.2	1.0	غيرها
Total world exports	1128000	1300784	1642767	1997812	1976762	1829288	1804640	1900744	1926536	2117343	مجموع صادرات العالم
Total ESCWA exports	81700.7	81088.5	130042.7	196057.2	187040.2	135601.1	102781.8	91714.5	7822.4	58424.6	مجموع صادرات الاسكوا
ESCWA percentage share	7.3	6.2	7.9	9.8	9.5	7.4	5.7	4.8	4.1	2.8	نسبة حصة الاسكوا
of which: Major oil exporters ^{2/}	6.8	5.8	7.5	9.3	8.9	6.8	5.2	4.3	3.6	2.4	ومنها الدول الرئيسية المصدرة للبترول (2)
Others	0.5	0.4	0.4	0.5	0.6	0.6	0.5	0.5	0.5	0.4	غيرها

1/ Crude oil and oil products are included in this table.

(1) يتضمن هذا الجدول تجارة النفط ومشتقاته

2/ Major oil exporters are: Iraq, Kuwait, Oman, Qatar, Saudi Arabia, United Arab Emirates.

(2) الدول الرئيسية المصدرة للنفط هي : العراق ، الكويت ، عمان ، قطر ، السعودية الامارات العربية المتحدة

معدل النمو السنوي للتجارة في منطقة الاسكوا (1)
Annual growth rates of trade for ESCWA region²

Country	1977-78	1978-79	1979-80	1980-81	1981-82	1982-83	1983-84	1984-85	1985-86	1975-81	1981-86	البلد
Imports												الواردات
World	15.9	25.3	21.4	-0.9	-6.0	-1.3	5.8	2.2	9.5	15.1	1.9	العالم
ESCWA	17.2	23.3	27.8	7.8	9.2	-7.2	-10.5	-12.1	-10.5	21.9	-7.8	الاسكوا
of which:												ومنهما
- Major oil exporters ^{2/}	17.6	34.2	27.2	1.4	15.4	-11.8	-12.8	-14.6	-13.9	24.8	-10.1	- الدول الرئيسية المصدرة للبترول (1)
- Others	16.4	-0.8	29.4	26.4	-5.5	6.1	-5.1	-6.5	-3.7	15.8	-2.9	- غيرها
Exports												المصادر
World	15.4	26.3	21.6	-1.1	-7.0	-1.3	5.3	1.4	9.9	16.5 ^{3/}	0.6 ^{4/}	العالم
ESCWA	-0.8	60.4	50.8	-4.6	-27.5	-24.2	-10.8	-14.3	-25.7	21.1 ^{3/}	-20.6 ^{4/}	الاسكوا
of which:												ومنهما
- Major oil exporters ^{2/}	-1.1	63.1	51.4	-5.4	-28.7	-25.8	-11.5	-15.9	-27.0	21.6 ^{3/}	-22.1 ^{4/}	- الدول الرئيسية المصدرة للبترول (1)
- Others	3.9	24.4	39.4	10.8	-8.6	-3.9	-3.5	0.0	-16.2	13.2 ^{3/}	-4.0 ^{4/}	- غيرها

1/ Crude oil and oil products are included in this table.

(1) يتضمن هذا الجدول تجارة النفط ومشتقاته.

2/ Major oil exporters are: Iraq, Kuwait, Oman, Qatar, Saudi Arabia, United Arab Emirates.

(2) الدول الرئيسية المصدرة للنفط هي: العراق، الكويت، عمان، قطر، السعودية والإمارات العربية المتحدة.

3/ Annual growth rate for 1975-1980.

(3) معدل النمو السنوي لفترة 1975-1980.

4/ Annual growth rate for 1980-1986.

(4) معدل النمو السنوي لفترة 1980-1986.

معدل النمو السنوي للواردات في منطقة الاسكوا (1)
Annual growth rates of imports for ESCWA region^{1/}

Country	1977-78	1978-79	1979-80	1980-81	1981-82	1982-83	1983-84	1984-85	1985-86	1975-81	1981-86	البلد
Bahrain	0.1	14.6	42.3	19.1	-10.9	-7.5	6.9	-10.8	-22.5	18.5	-8.0	البحرين
Democratic Yemen	-34.7	10.6	65.9	3.4	9.4	2.5	8.6	-15.0	-30.8	10.0	-5.0	اليمن الديمقراطي
Egypt	39.7	-43.0	26.6	81.9	2.7	13.2	4.8	-7.5	15.5	9.5	4.7	مصر
Iraq	-6.0	137.1	39.3	-43.2	24.5	-37.8	-20.3	56.3	-16.5	17.2	-6.0	العراق
Jordan	8.5	30.0	23.0	31.4	2.3	-6.4	-14.9	6.5	-10.5	23.0	-5.5	الأردن
Kuwait	-5.1	13.3	25.9	6.3	29.8	-18.9	-5.9	-14.0	-2.9	16.6	-6.5	الكويت
Lebanon	21.1	43.4	30.8	-9.7	-8.2	6.6	-19.3	-28.1	-1.2	19.3	-13.0	لبنان
Oman	8.3	31.6	39.0	32.1	17.2	-7.1	10.4	14.6	-24.4	21.2	2.3	عمان
Qatar	-3.4	20.3	1.5	4.9	28.2	-25.2	-20.2	-2.0	-3.5	18.5	-9.8	قطر
Saudi Arabia	39.3	19.8	23.4	16.8	14.8	-3.9	-13.4	-29.9	-19.1	33.5	-13.8	السعودية
Syria	-7.5	35.4	23.7	22.4	-20.3	13.1	-9.4	-4.1	-30.8	16.5	-9.2	سوريا
United Arab Emirates	4.1	29.6	27.5	8.8	-2.6	-10.6	-16.3	-4.5	0.5	21.4	-8.5	الإمارات العربية المتحدة
Yemen Arab Republic	30.6	9.9	24.2	-13.2	-5.5	4.4	-36.4	46.6	0.4	30.3	-2.6	الجمهورية العربية اليمنية

1/ Crude oil and oil products are included in this table.

(1) يتضمن هذا الجدول تجارة النفط ومشتقاته.

معدل النمو السنوي للموارد في منطقة الامكوا (1)
Annual growth rates of exports for ESCWA region $\frac{1}{2}$

Country	1977-78	1978-79	1979-80	1980-81	1981-82	1982-83	1983-84	1984-85	1985-86	1975-80	1980-86	البلد
Bahrain	1.1	32.9	33.5	45.6	-15.5	-15.6	4.2	-10.3	-15.8	16.9	-5.5	البحرين
Democratic Yemen	37.4	12.4	69.6	...	9.2 $\frac{2}{}$	23.1 $\frac{2}{}$	-6.1 $\frac{2}{}$	48.7	-29.1	16.6	8.5 $\frac{3}{}$	اليمن الديمقراطي
Egypt	1.7	5.9	65.6	6.1	-3.5	3.0	-2.3	18.3	-21.0	12.7	0.6	مصر
Iraq	14.6	94.3	22.5	-60.4	-2.9	-14.7	30.4	-11.5	-11.7	24.1	-11.7	العراق
Jordan	14.3	31.2	41.7	30.9	3.6	-16.7	46.4	0.7	-0.6	21.8	7.8	الأردن
Kuwait	6.9	76.7	10.9	-20.2	-35.9	10.5	6.4	-14.7	-30.9	17.0	-13.7	الكويت
Lebanon	11.1	9.4	13.8	-12.4	-11.8	-15.6	-16.7	-10.3	6.7	3.4	-12.4	لبنان
Oman	0.8	42.7	64.4	24.8	-5.4	-4.0	4.1	12.4	-42.8	17.1	-2.5	عمان
Qatar	12.5	52.0	58.0	2.8	-22.9	-19.8	24.8	-21.5	-39.7	20.9	-14.1	قطر
Saudi Arabia	-6.3	55.8	72.0	9.9	-34.0	-36.8	-26.0	-25.7	-26.9	22.9	-31.4	السعودية
Syria	-0.3	55.1	28.2	-0.2	-3.6	13.7	-19.6	-11.7	-19.1	15.4	-7.1	سوريا
United Arab Emirates	-4.6	49.1	51.9	-9.4	-10.4	-10.8	-14.5	-0.4	26.2	19.3	-12.1	الإمارات العربية المتحدة
Yemen Arab Republic	-39.6	101.5	67.4	110.2	-47.8	7.7	-14.5	86.4	-38.4	13.9	-21.7	الجمهورية العربية اليمنية

1/ Crude oil and oil products are included in this table.

2/ Excluding Foreign companies.

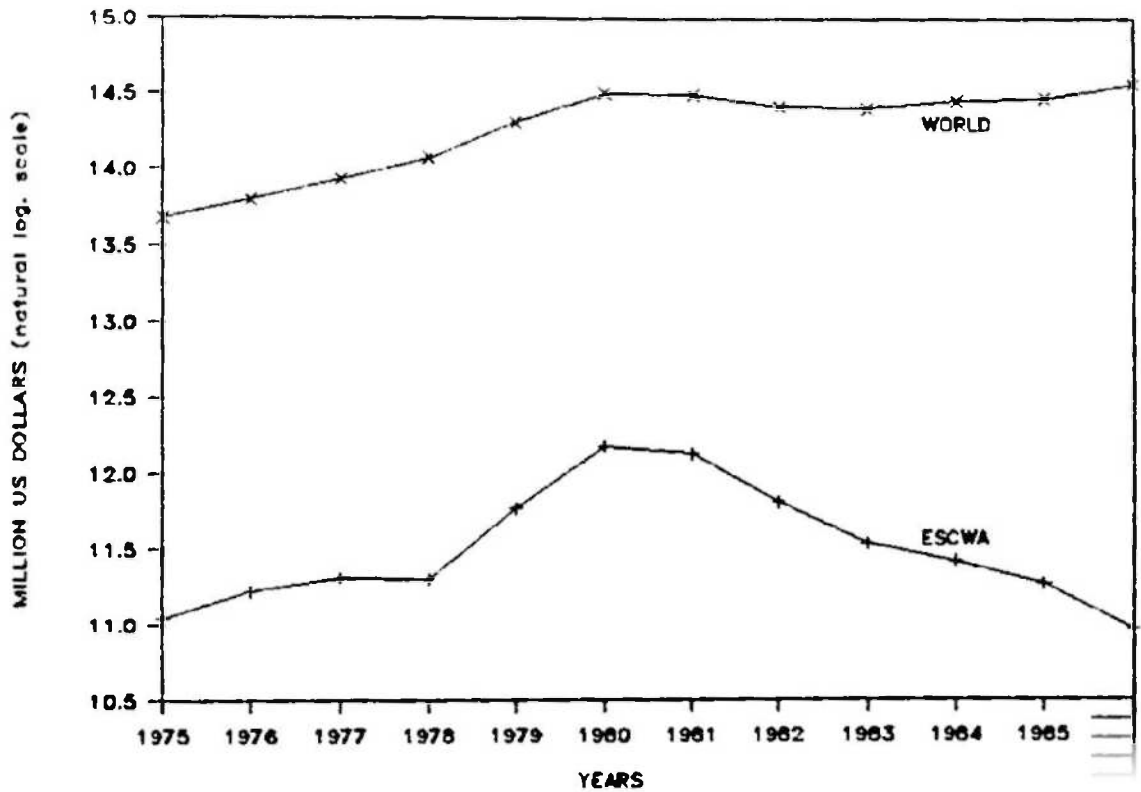
3/ Annual growth rate for 1981-1986.

(1) يتضمن هذا الجدول تجارة النفط ومشتقاته.

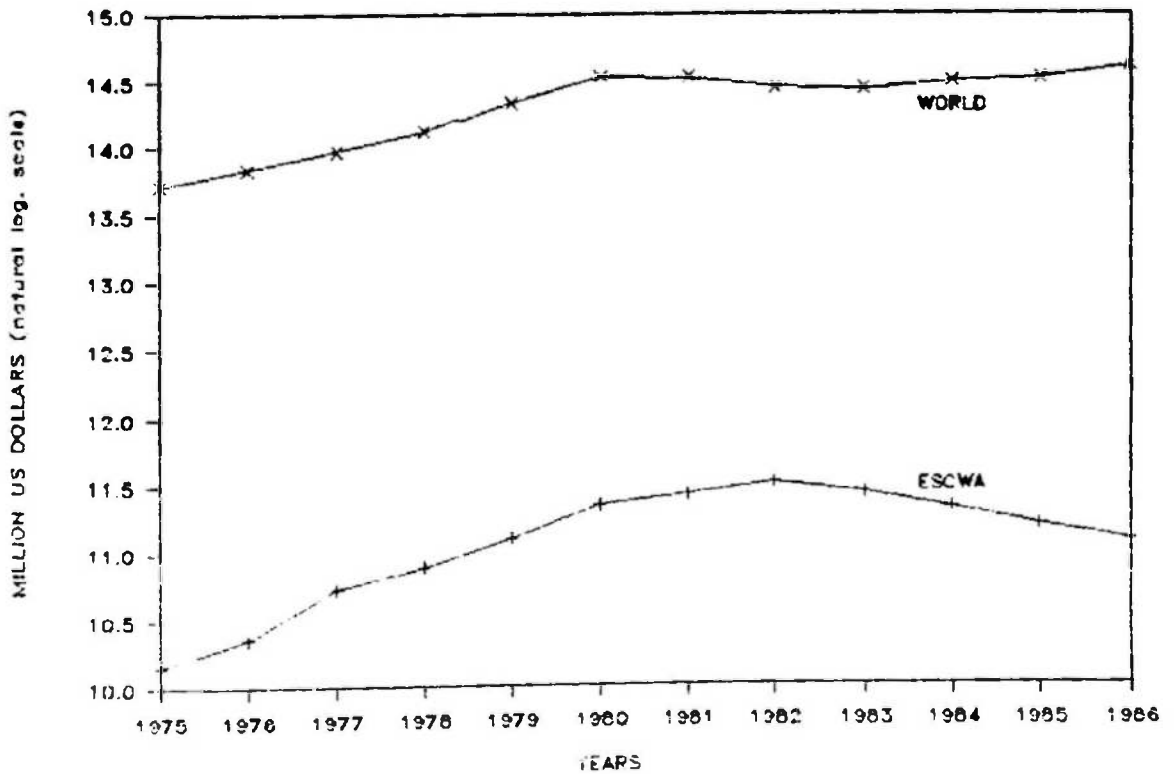
(2) دون الشركات الأجنبية.

(3) معدل النمو السنوي بين عامي 1981 - 1986.

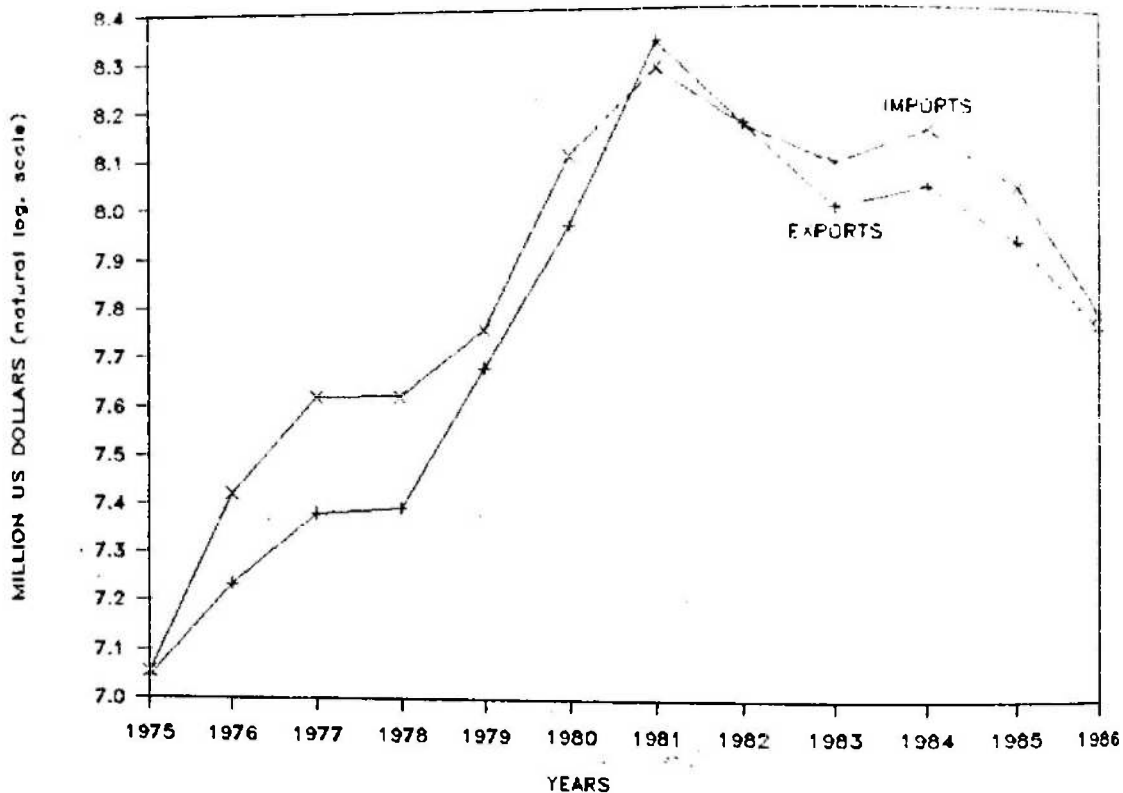
EXPORTS



IMPORTS

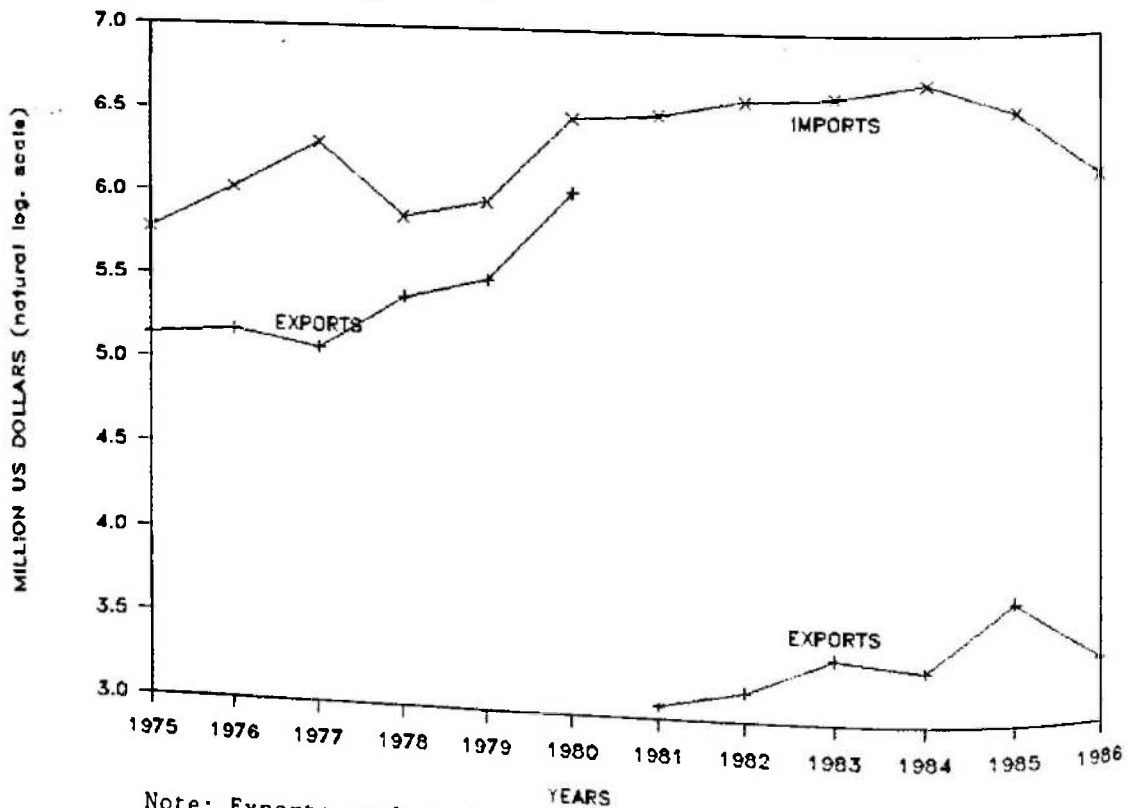


BAHRAIN



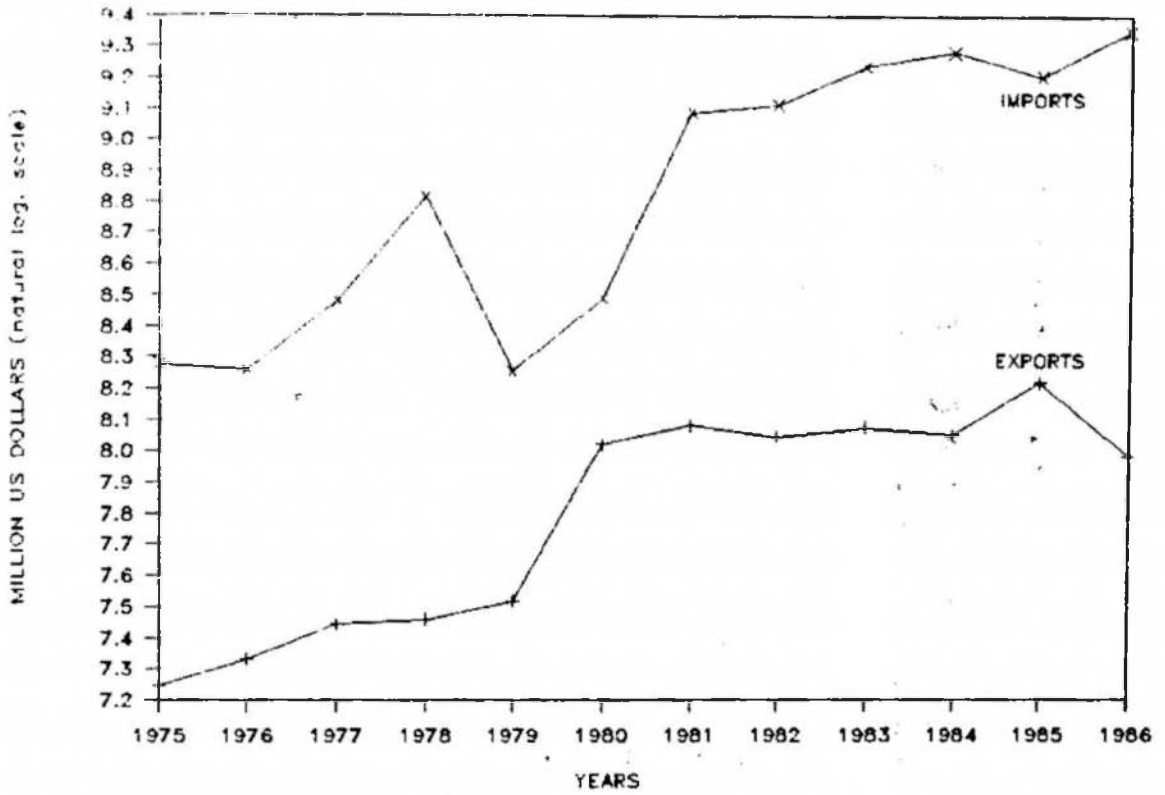
-14-

DEMOCRATIC YEMEN



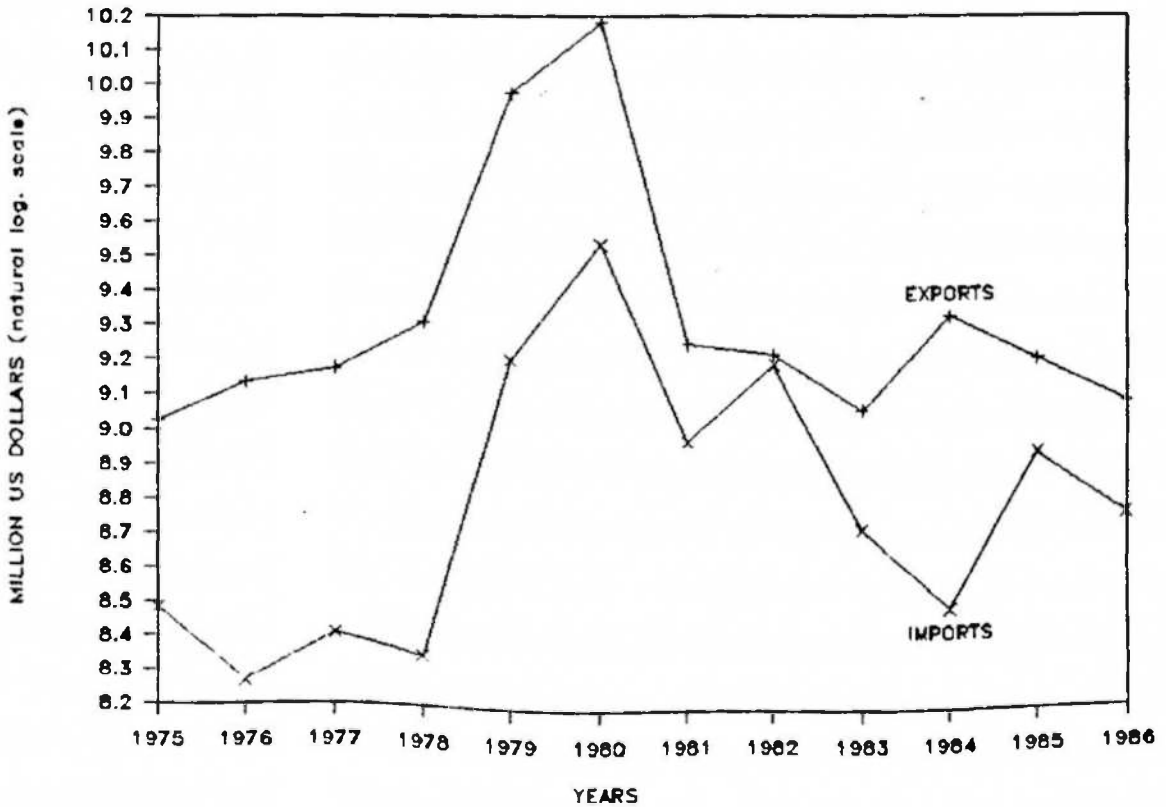
Note: Exports exclude foreign companies effective 1981.

EGYPT

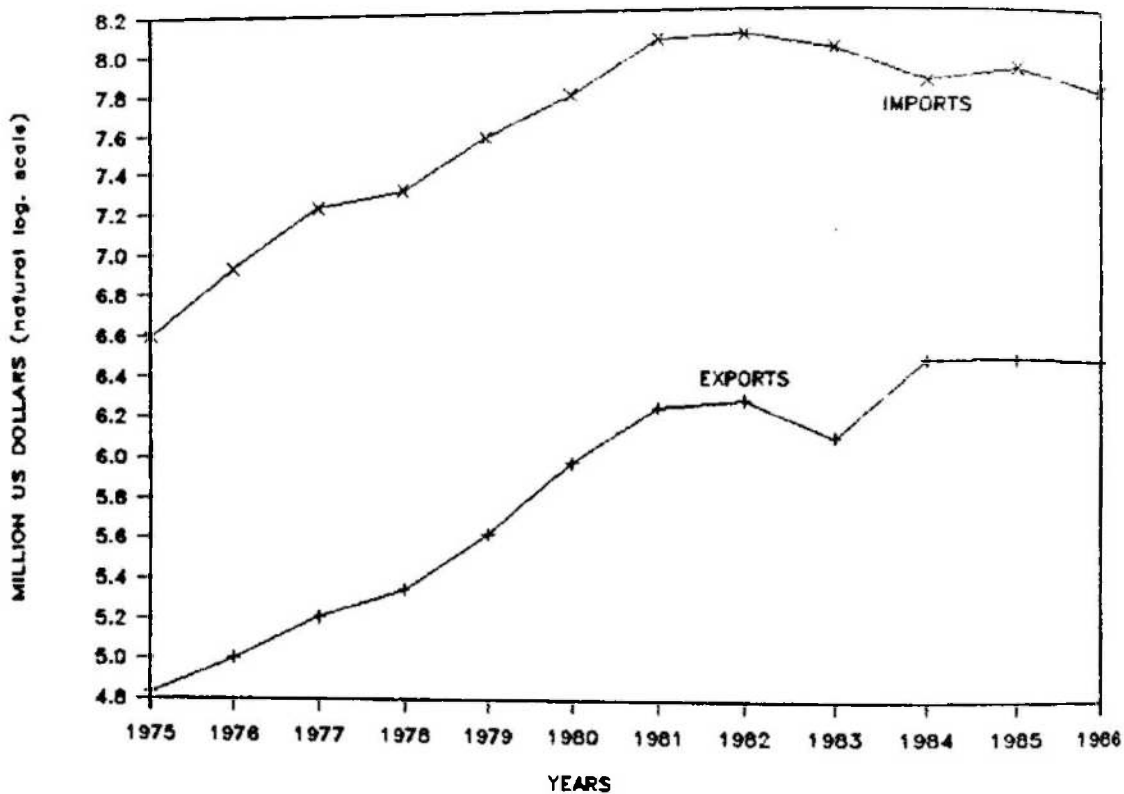


-15-

IRAQ

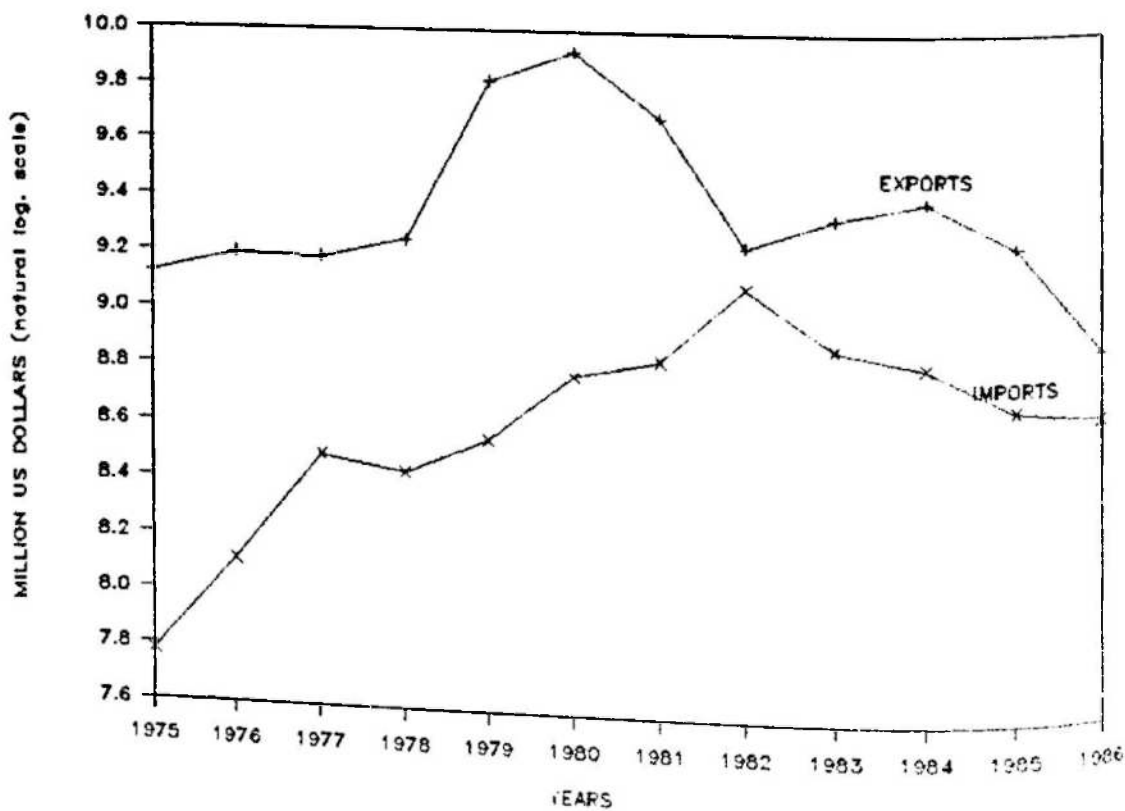


JORDAN

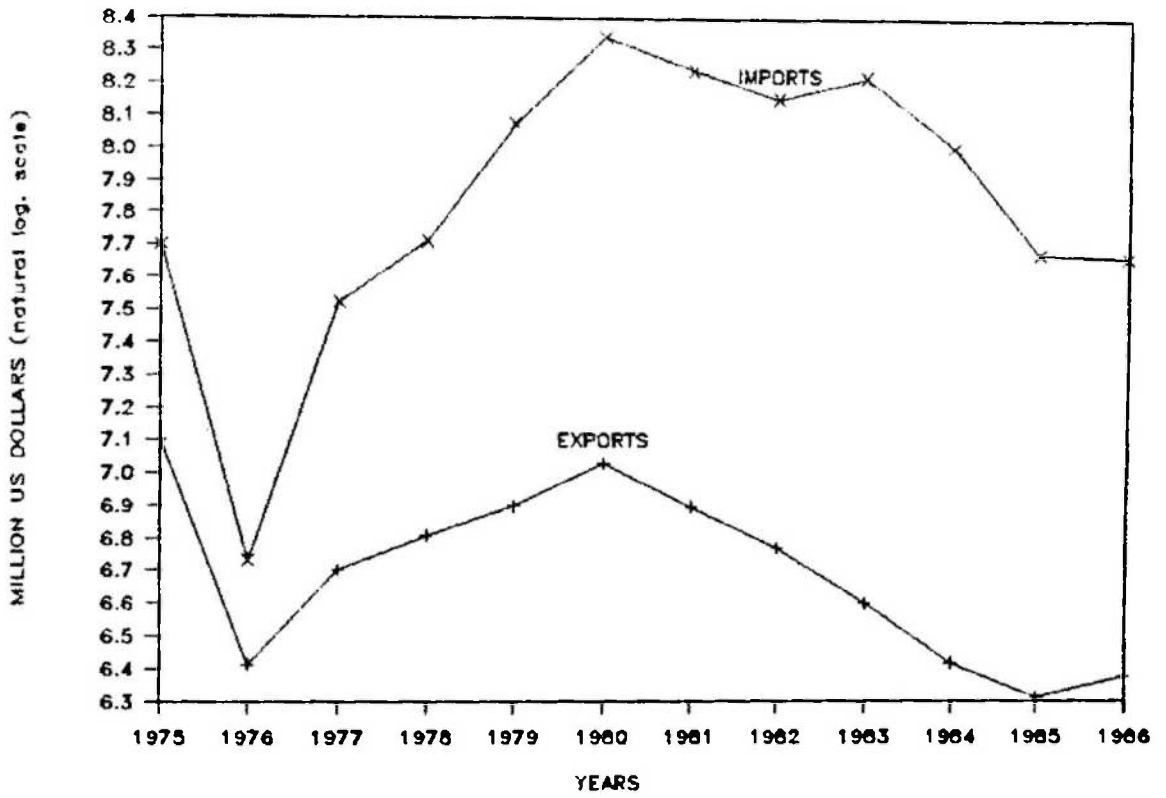


-16-

KUWAIT

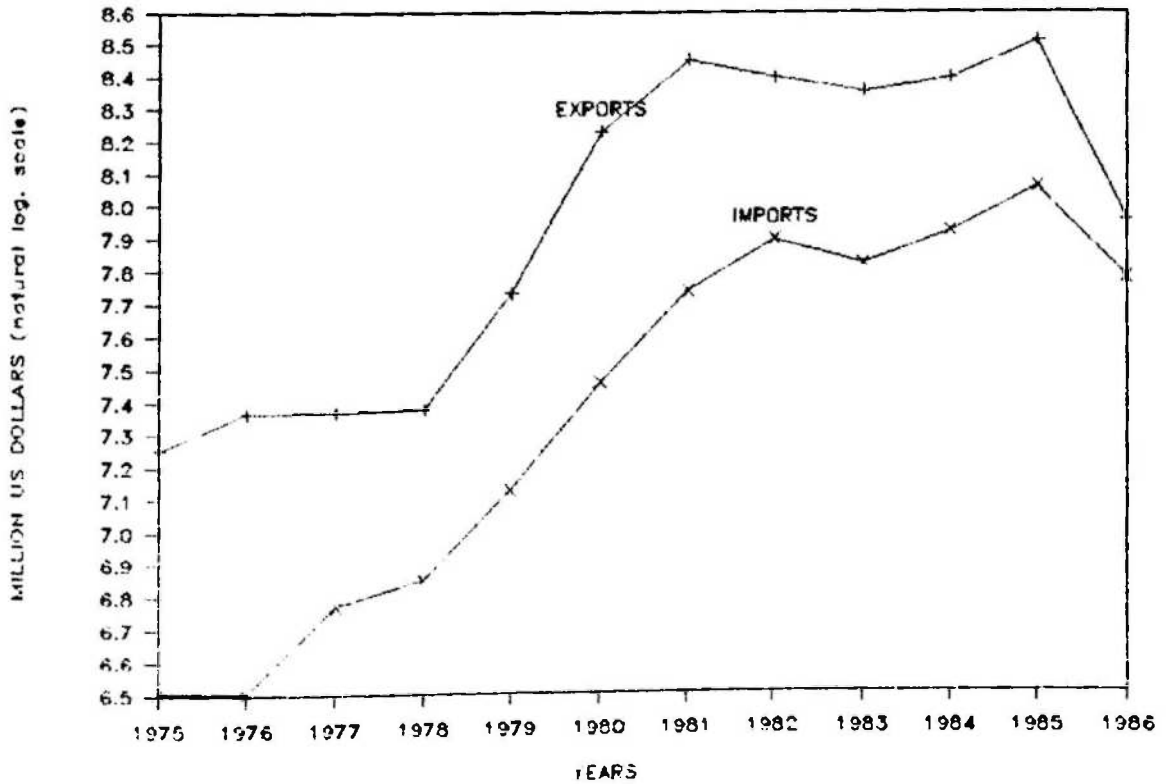


LEBANON

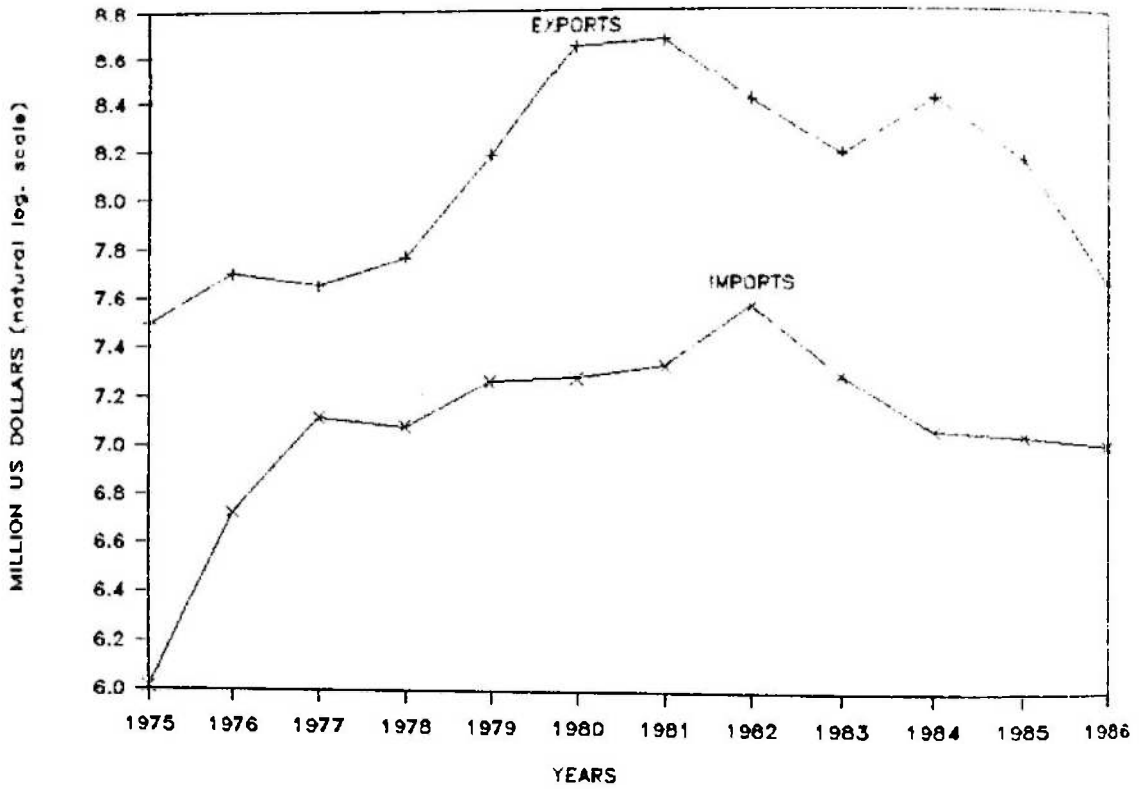


-17-

OMAN

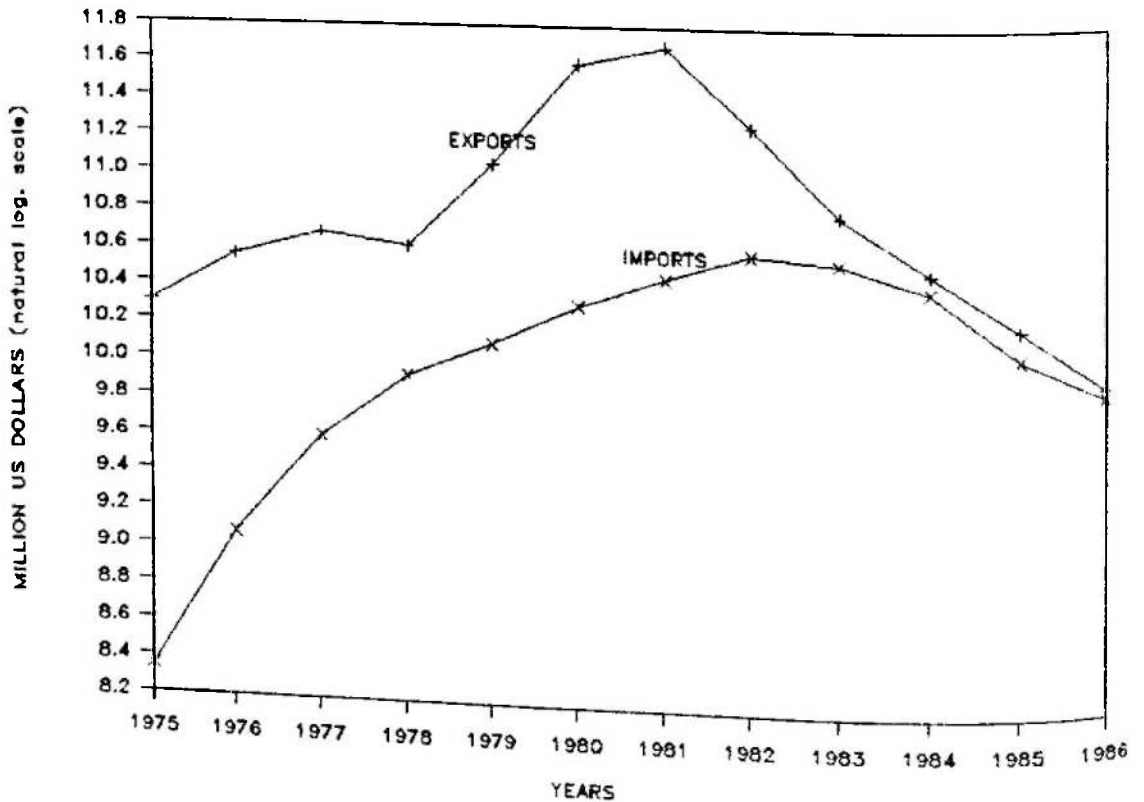


QATAR

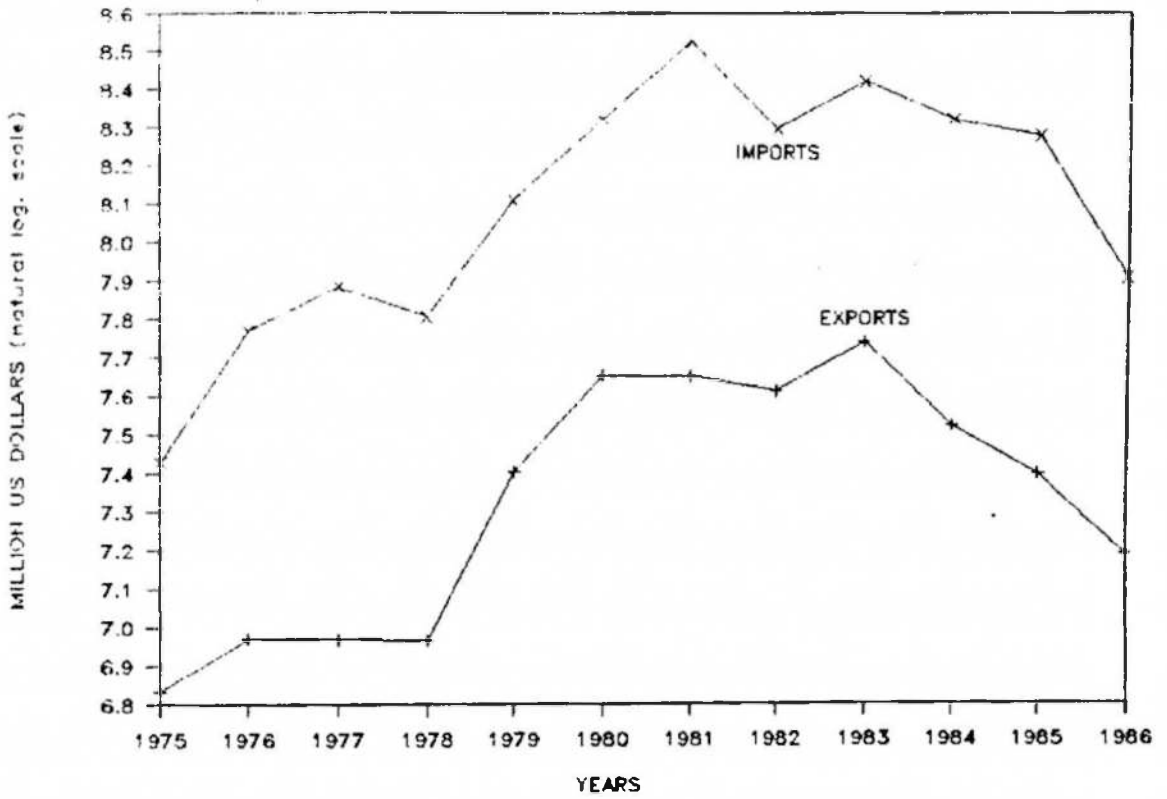


-18-

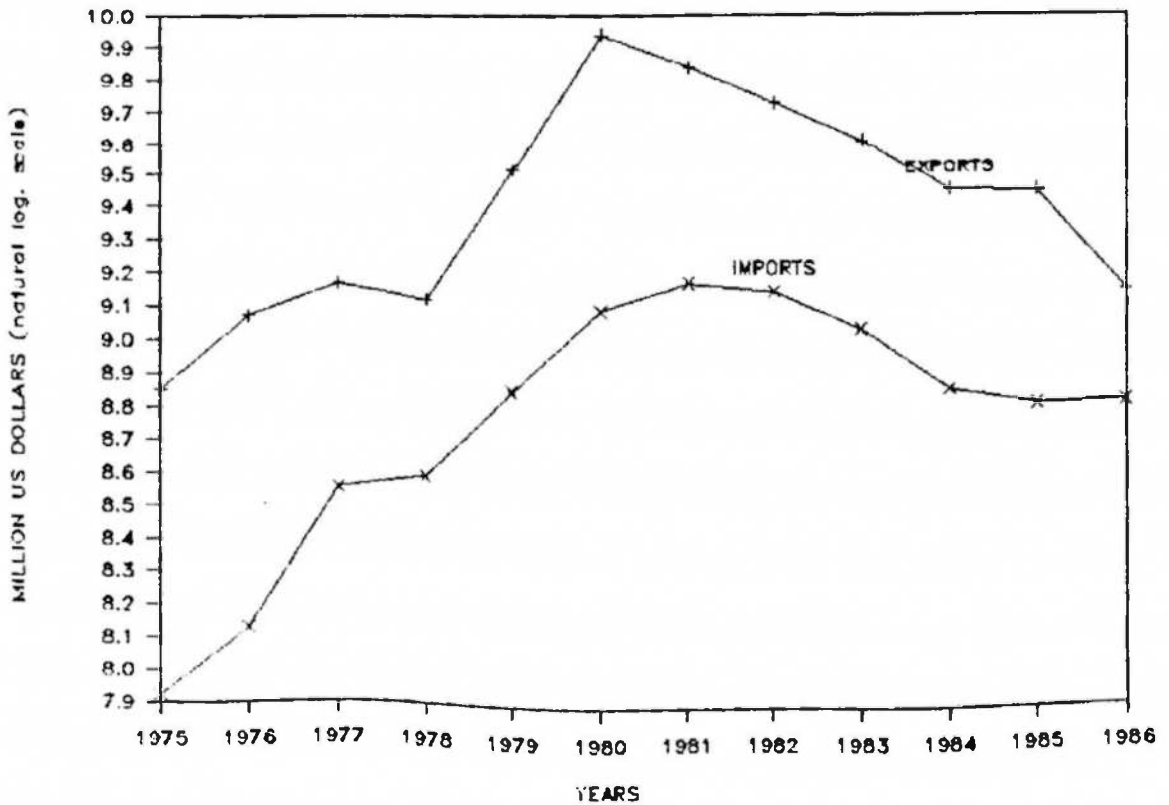
SAUDI ARABIA



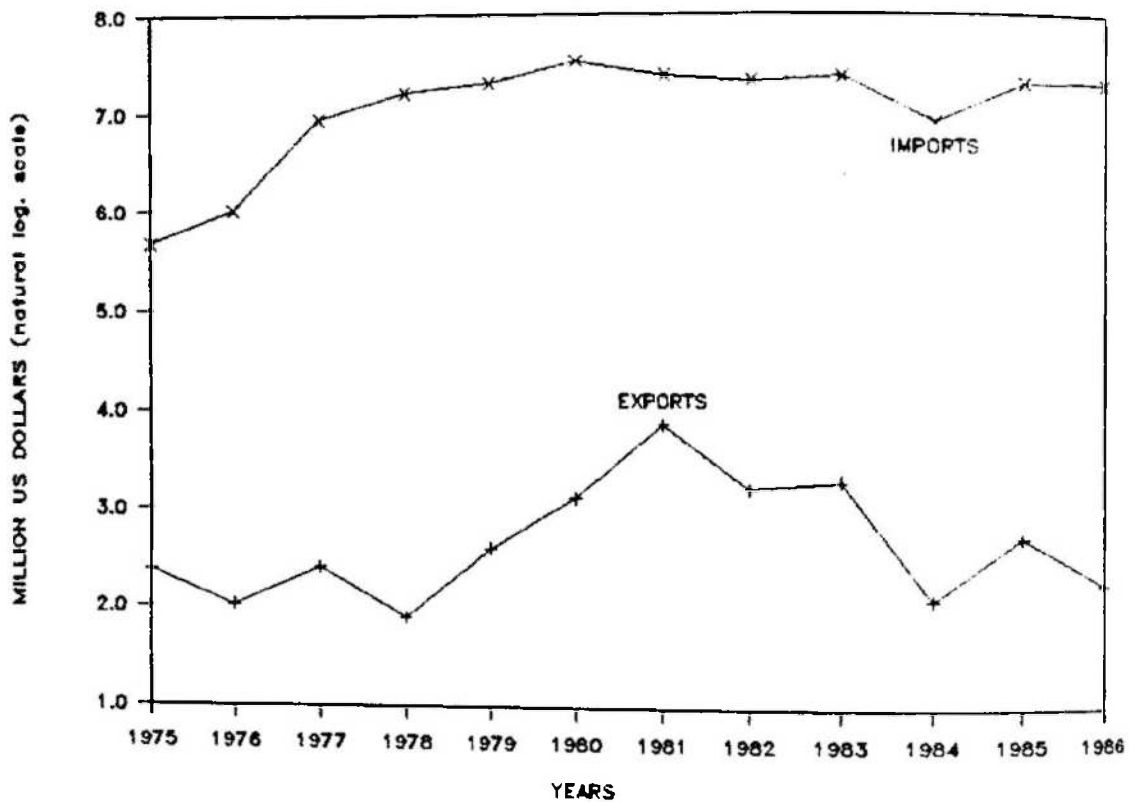
SYRIA



UNITED ARAB EMIRATES



YEMEN ARAB REPUBLIC



I-8
الرقم القياسي لسعر الوحدة
Unit value indices
1980=100

Country	1977		1978		1979		1980		1981		البلد
	استيراد Import	تصدير Export	استيراد Import	تصدير Export	استيراد Import	تصدير Export	استيراد Import	تصدير Export	استيراد Import	تصدير Export	
Bahrain	42.5	...	47.9	...	66.2	...	100.0	100.0	83.4	107.7	البحرين
Democratic Yemen	اليمن الديمقراطي
Egypt	50.3	36.2	59.6	37.7	78.2	70.1	100.0	100.0	102.2	106.4	مصر
Iraq	68.4	41.7	75.9	41.6	88.0	61.5	100.0	100.0	95.7	117.1	العراق
Jordan	77.5	86.8	75.3	83.6	80.6	84.2	100.0	100.0	121.7	114.7	الأردن
Kuwait	84.4	41.6	90.2	40.9	95.1	61.9	100.0	100.0	108.6	116.6	الكويت
Lebanon	لبنان
Oman	...	39.9	...	40.4	86.6	62.0	100.0	100.0	102.9	113.6	عمان
Qatar	85.8	46.2	105.2	45.8	113.8	64.3	100.0	100.0	100.0	100.0	قطر
Saudi Arabia	66.4	43.0	72.7	44.1	85.3	60.3	100.0	100.0	96.9	113.1	السعودية
Syria	58.0	55.0	62.0	59.0	77.0	77.0	100.0	100.0	130.0	111.0	سوريا
United Arab Emirates	65.8	40.8	75.6	42.0	85.2	62.8	100.0	100.0	...	115.4	الإمارات العربية المتحدة
Yemen	اليمن
Total RSCWA ^{1/}	66.4	42.6	73.3	43.3	85.3	60.5	100.0	100.0	مجموع الاسكوا (1)
- Major oil exporters ^{1/2/}	69.2	42.4	76.5	43.1	87.6	60.1	100.0	100.0	- الدول الرئيسية المصدرة للبتروك (1)(2)
- Others ^{1/3/}	55.1	46.9	60.2	49.0	75.5	73.7	100.0	100.0	- غيرها (1)(2)

Sources: - Data for Egypt from UN Monthly Bulletin of Statistics.

- Data for Iraq, Kuwait (Exports), Saudi Arabia & United Arab Emirates from IMF

- Supplement on Trade Statistics, No. 4.

- Supplement on Price Statistics, No. 12.

- Data for Syria, Jordan, Qatar & Kuwait (imports) from National publications.

المصدر: - بيانات مصر من الأمم المتحدة ، النشرة الشهرية للإحصاءات

- بيانات العراق ، الكويت (المصدرات)، السعودية ، والإمارات العربية المتحدة من صندوق النقد الدولي

- ملحق إحصاءات التجارة، الرقم 4.

- ملحق إحصاءات الأسعار، رقم 12.

- بيانات سوريا ، الأردن ، قطر ، والكويت (الواردات) من الإمدارات الوطنية .

I-8 (Cont'd.)
الرقم القياسي لعدد الوحدة
Unit value indices
1980=100

Country	1982		1983		1984		1985		1986		البلد
	استيراد Import	تصدير Export	استيراد Import	تصدير Export	استيراد Import	تصدير Export	استيراد Import	تصدير Export	استيراد Import	تصدير Export	
Bahrain	53.8	90.4	54.9	97.0	55.8	78.6	البحرين
Democratic Yemen	اليمن الديمقراطي
Egypt	98.2	90.9	95.7	79.0	95.5	82.7	99.5	95.2	مصر
Iraq	...	110.5	...	97.3	...	93.9	...	93.9	العراق
Jordan	123.7	125.3	112.0	114.6	118.7	124.8	115.6	121.1	87.0	104.3	الأردن
Kuwait	121.4	112.5	106.0	99.9	98.5	97.7	98.2	96.7	108.1	52.5 ^{5/}	الكويت
Lebanon	لبنان
Oman	98.2	107.1	97.9	...	95.0	عمان
Qatar	110.6	93.5	111.5	74.9	110.7	...	119.5	...	144.9	...	قطر
Saudi Arabia	...	116.1	...	100.3	...	98.5	...	97.0	السعودية
Syria	122.0	97.0	141.0	91.0	132.0	93.0	111.0	91.0	132.0	67.0	سوريا
United Arab Emirates	...	110.2	...	96.3	...	93.7	...	89.5	الإمارات العربية المتحدة
Yemen	اليمن
Total ESCWA ^{1/}	مجوع الاسكوا (1)
- Major oil exporters ^{1/2/}	- الدول الرئيسية المصدرة للبترو (2)(1)
- Others ^{1/3/}	- غيرها (2)(1)

1/ Covering only countries with available data.

(1) تشمل فقط البلدان المتوفرة بياناتها.

2/ Covering Iraq, Kuwait, Oman, Qatar, Saudi Arabia and United Arab Emirates.

(2) تشمل العراق ، الكويت ، عمان ، قطر ، السعودية والإمارات العربية المتحدة .

3/ Covering Bahrain, Egypt, Jordan, Lebanon, Syria, Yemen and Yemen Democratic.

(3) تشمل البحرين ، مصر ، الأردن ، لبنان ، سوريا ، اليمن واليمن الديمقراطي .

4/ The new series starting in 1981 was not linked to the previous one because no common year was available.

(4) تم ذكر ربط السلسلة الجديدة ابتداء من عام 1981 بالسلسلة السابقة لعدم توفر رقم قياسي لسنة مشتركة بين السلسلتين .

5/ Excluding re-exports.

(5) لا تشمل إعادة التصدير.

I-9
الرقم القياسي للكمية
Quantum indices
1980=100

Country	1977		1978		1979		1980		1981		البلد
	استيراد Import	تصدير Export	استيراد Import	تصدير Export	استيراد Import	تصدير Export	استيراد Import	تصدير Export	استيراد Import	تصدير Export	
Bahrain	132.9	...	127.3	...	104.8	...	100.0	100.0	119.3	95.2	البحرين
Democratic Yemen	اليمن الديمقراطي
Egypt	95.6	95.4	114.0	88.0	91.2	87.0	100.0	100.0	172.1	108.1	مصر
Iraq	41.8	87.9	40.8	100.9	58.4	132.7	100.0	100.0	143.3	34.4	العراق
Jordan	76.1	60.3	86.8	64.8	101.9	80.1	100.0	100.0	118.6	116.6	الأردن
Kuwait	84.8	119.1	79.6	128.1	84.8	148.3	100.0	100.0	101.1	190.6	الكويت
Lebanon	لبنان
Oman	84.8	119.6	84.5	113.8	91.3	118.7	100.0	100.0	عمان
Qatar	109.4	86.1	83.8	98.8	89.7	102.9	100.0	100.0	100.0	100.0	قطر
Saudi Arabia	73.1	100.3	92.9	84.2	94.3	97.9	100.0	100.0	120.7	98.1	السعودية
Syria	97.0	119.0	87.0	126.0	98.0	116.0	100.0	100.0	131.0	91.0	سوريا
United Arab Emirates	87.6	113.7	84.5	104.7	93.3	104.9	100.0	100.0	الإمارات العربية المتحدة
Yemen	اليمن
Total ESCWA ^{1/}	76.4	102.0	83.4	94.9	87.5	109.4	100.0	100.0	127.6	99.2	مجوع الاسكوا (أ)
- Major oil exporters ^{2/}	70.6	102.1	78.3	94.7	85.0	109.6	100.0	100.0	124.1	99.1	- الدول الرئيسية المصدرة للبترول (ب)
- Others ^{3/}	101.2	101.9	105.0	100.8	97.9	97.5	100.0	100.0	139.9	99.8	- غيرها (ج)

Sources: - Data for Iraq, Kuwait (Exports), Saudi Arabia & United Arab Emirates from IMF Supplement on Trade Statistics No. 4.

- Data for Syria, Jordan, Qatar & Kuwait (imports) from national publications.

المصدر: - بيانات العراق، الكويت (الصادرات)، السعودية، والإمارات العربية المتحدة من صندوق النقد الدولي ملحق إحصاءات التجارة، الرقم E.

- بيانات سوريا، الأردن، قطر، والكويت (الواردات) من الإصدارات الوطنية.

I-9 (Cont'd.)
الرقم القياسي للكمية
Quantum indices
1980=100

Country	1982		1983		1984		1985		1986		البلد
	استيراد Import	تصدير Export	استيراد Import	تصدير Export	استيراد Import	تصدير Export	استيراد Import	تصدير Export	استيراد Import	تصدير Export	
Bahrain	213.8	243.3	230.6	296.4	244.9	292.8	البحرين
Democratic Yemen	اليمن الديمقراطي
Egypt	186.5	105.8	213.8	116.7	226.2	112.2	199.8	112.7	مصر
Iraq	العراق
Jordan	130.2	119.3	131.4	118.4	123.2	166.0	126.2	173.0	132.4	177.7	الأردن
Kuwait	109.2	...	105.0	...	102.0	الكويت
Lebanon	لبنان
Oman	عمان
Qatar	128.1	84.7	104.4	75.9	91.2	...	93.8	...	85.8	...] ^{4/}	قطر
Saudi Arabia	السعودية
Syria	113.0	97.0	123.0	95.0	115.0	89.0	121.0	83.0	114.0	80.0	سوريا
United Arab Emirates	الإمارات العربية المتحدة
Yemen	اليمن
Total ESCWA ^{1/}	مجموع الاسكوا (1)
- Major oil exporters ^{1/2/}	- الدول الرئسية المصدرة للبتروول (1)(2)
- Others ^{1/3/}	- غيرها (1)(2)

^{1/} Covering only countries with available data.

(1) تشمل فقط البلدان المتوفرة بياناتها *

^{2/} Covering Iraq, Kuwait, Oman, Qatar, Saudi Arabia and United Arab Emirates.

(2) تشمل العراق ، الكويت ، عمان ، قطر ، السعودية والإمارات العربية المتحدة *

^{3/} Covering Bahrain, Egypt, Jordan, Lebanon, Syria, Yemen and Yemen Democratic.

(3) تشمل البحرين ، مصر ، الأردن ، لبنان ، سوريا ، اليمن واليمن الديمقراطي *

^{4/} The new series starting in 1981 was not linked to the previous one because no common year was available.

(4) تعذر ربط السلسلة الجديدة ابتداء من عام 1981 بالسلسلة السابقة لعدم توفر رقم قياسي لسنة مشتركة بين السلسلتين *

I-10
شروط التبادل التجاري
Terms of Trade
1980=100

	1977	1978	1979	1980	1981	1982	1983	1984	1985	1986	
Bahrain	100.0	129.1	168.0	176.7	140.9	البحرين
Democratic Yemen	اليمن الديمقراطي
Egypt	72.1	63.1	89.4	100.0	103.8	92.6	82.6	86.6	95.7	...	مصر
Iraq	60.9	54.8	69.9	100.0	122.4	العراق
Jordan	111.9	111.0	104.5	100.0	94.3	101.3	101.4	105.1	104.8	119.9	الأردن
Kuwait	49.3	45.3	65.1	100.0	107.4	92.7	94.2	99.2	98.5	...	الكويت
Lebanon	لبنان
Oman	عمان
Qatar	53.8	43.5	56.5	100.0	[100.0	84.5	67.2] ^{2/}	قطر
Saudi Arabia	64.8	60.7	69.0	100.0	116.9	السعودية
Syria	95.0	95.0	100.0	100.0	85.0	80.0	65.0	70.0	82.0	51.0	سوريا
United Arab Emirates	62.0	55.6	73.7	100.0	الإمارات العربية المتحدة
Yemen	اليمن
Total ESCWA ^{1/}	64.2	59.1	70.9	100.0	112.4	مجموع الاسكوا (1)
- Major oil exporters	61.3	56.3	68.6	100.0	116.6	- الدول الرئسية المصدرة للبترو
- Others	85.1	81.4	97.6	100.0	92.7	- غيرها

1/ Covering only countries with available data.

(1) تشمل فقط البلدان المتوفرة بياناتها *

2/ The new series starting in 1981 was not linked to the previous one because no common year was available.

(2) تعذر ربط السلسلة الجديدة ابتداء من عام 1981 بالسلسلة السابقة لعدم توفر رقم قياسي لسنة مشتركة بين السلسلتين.

الجزء الثاني

التجارة البينية لدول اللجنة الاقتصادية والاجتماعية لغربي آسيا

Part II

Intraregional Trade of ESCWA Member Countries

II-1

نسبة الواردات البينية من مجمل الواردات حسب البلدان خلال الفترة 1977-1986

Share of intraregional imports in total imports by country during the period 1977-1986

A: Intraregional non-crude oil imports

B: Total non-crude oil imports

C: Ratio = $\frac{A}{B} \times 100$

Mn US \$

أ = الواردات البينية باستثناء النفط الخام

ب = مجموع الواردات باستثناء النفط الخام

ج = النسبة = $\frac{أ}{ب} \times 100$

مليون دولار أميركي

Country		1977	1978	1979	1980	1981	1982	1983	1984	1985	1986		البلد
Bahrain	A	44.4	65.2	38.2	36.6	41.3	61.3	64.9	74.8	81.3	88.2	أ	البحرين
	B	1124.2	1170.7	1080.1	1330.4	1462.0	1673.4	1828.2	1827.3	1678.6	1413.2	ب	
	C	3.9	5.6	3.5	2.8	2.8	3.7	3.5	4.1	4.8	6.2	ج	
Democratic Yemen	A	37.5	6.7	27.9	34.4	38.8	46.1	59.3	68.3	46.3	34.0	أ	اليمن الديمقراطي
	B	318.7	340.4	359.1	514.9	531.6	618.9	681.0	811.5	673.6	464.6	ب	
	C	11.8	2.0	7.8	6.7	7.3	7.4	8.7	8.4	6.9	7.3	ج	
Egypt	A	115.0	167.0	83.6	90.0	110.3	99.7	149.9	276.5	218.4	272.1	أ	مصر
	B	4816.7	6726.8	3837.4	4860.0	8838.2	9076.4	10127.7	10702.5	9956.4	1150.3	ب	
	C	2.4	2.5	2.2	1.9	1.2	1.1	1.4	2.6	2.2	2.4	ج	
Iraq	A	74.8	65.8	173.9	231.9	325.6	469.8	274.0	333.9	281.1	190.8	أ	العراق
	B	4480.6	4212.7	5888.3	7477.1	7902.9	9839.0	6116.2	6690.4	7615.2	6357.6	ب	
	C	1.7	1.6	2.9	3.1	4.1	4.8	4.4	5.0	3.7	3.0	ج	
Jordan	A	138.2	190.8	199.5	188.5	187.1	179.2	200.9	166.0	221.7	295.0	أ	الأردن
	B	1268.9	1357.4	1719.6	2015.6	2620.4	2562.6	2451.1	2062.8	2243.1	2166.4	ب	
	C	10.9	14.1	11.6	9.4	7.1	7.0	8.1	8.0	9.9	13.6	ج	
Kuwait	A	107.0	153.6	194.1	236.2	228.4	263.5	326.4	351.8	...	407.0	أ	الكويت
	B	4845.5	4598.0	5207.7	6554.2	6968.9	8283.4	7334.7	6901.0	...	5760.2	ب	
	C	2.2	3.3	3.7	3.6	3.3	3.2	4.5	5.1	...	7.1	ج	

II-1 (Cont'd.)

مليون دولار اميركي

Mn US \$

Country		1977	1978	1979	1980	1981	1982	1983	1984	1985	1986	البلد
Lebanon	A	302.2	314.1	492.4	653.9	لبنان 1
	B	1952.9	2237.6	3207.9	4197.0	2
	C	15.5	14.0	15.3	15.6	3
Oman	A	159.8	180.9	228.4	389.2	564.9	583.0	450.0	516.3	721.8	487.3	عمان 1
	B	875.4	947.4	1246.4	1732.0	2288.2	2682.5	2492.3	2748.2	3152.7	2384.1	2
	C	18.3	19.1	18.3	22.5	24.7	21.7	18.0	18.8	22.9	20.4	3
Qatar	A	120.4	63.2	75.2	108.9	95.4	94.8	71.5	85.6	83.2	91.0	قطر 1
	B	1225.1	1184.7	1424.7	1446.4	1517.8	1945.4	1455.7	1162.0	1139.2	1098.8	2
	C	9.8	5.3	5.3	7.5	6.3	4.9	4.9	7.4	7.3	8.3	3
Saudi Arabia	A	2011.7	739.7	943.5	980.4	1253.5(1)	1120.9	1022.5	863.6	788.5	657.7	السعودية 1
	B	14657.2	20423.2	24459.4	30866.4	35244.1(1)	40471.2	38911.4	33695.6	23622.4	19112.7	2
	C	13.7	3.6	3.9	3.2	3.6	2.8	2.6	2.6	3.3	3.4	3
Syria	A	127.8	156.0	168.1	181.3	224.4	330.0	63.0	66.5	73.0	76.1	سوريا 1
	B	2382.6	2223.7	2835.7	3320.6	3767.3	2932.1	3356.3	2843.3	2905.0	2352.3	2
	C	5.4	7.0	5.9	5.5	6.0	11.2	1.9	2.3	2.5	3.2	3
United Arab Emirates	A	308.4	240.9	661.6	901.7	1213.6	749.0	637.8	621.6	551.0	494.2	الإمارات العربية المتحدة 1
	B	4583.1	5289.0	6987.7	8752.1	9695.8	9440.0	8356.0	7062.0	6744.6	6776.6	2
	C	6.7	4.6	9.5	10.3	12.5	7.9	7.6	8.8	8.2	7.3	3
Yemen	A	213.7	361.5	331.9	417.7	241.6	295.6	239.3	291.3	159.6	162.6	اليمن 1
	B	1039.8	1283.8	1491.9	1853.0	1608.8	1521.1	1588.7	1569.6	1481.2	1487.6	2
	C	20.6	28.2	22.2	22.5	15.0	19.4	15.1	18.6	10.8	10.9	3

1/ Including bullions and golden coins.

(1) تتضمن السبائك والحقود الذهبية.

II-2

نسبة الصادرات البترولية من مجمل الصادرات حسب البلدان خلال الفترة 1977-1986

Share of intraregional exports in total exports by country during the period 1977-1986

A: Intraregional non-crude oil exports

B: Total non-crude oil exports

C: Ratio = $\frac{A}{B} \times 100$

Mn US \$

1 = الصادرات البترولية باستثناء النفط الخام

ب = مجموع الصادرات باستثناء النفط الخام

ج = النسبة = $100 \times \frac{1}{ب}$

مليون دولار اميركي

Country		1977	1978	1979	1980	1981	1982	1983	1984	1985	1986		البلد
Bahrain ^{1/}	A	251.4	160.9	159.3	145.5	209.5	173.8	122.6	153.6	150.5	97.5	ا	البحرين (1)
	B	398.3	380.9	313.2	231.8	287.9	380.2	389.1	379.4	344.5	371.7	ب	
	C	63.1	42.2	50.9	62.8	72.8	45.7	31.5	40.5	43.7	26.2	ج	
Demographic													
Yemen	A	91.2	97.5	158.1	374.0	8.6	9.3	12.1	9.4	10.2	10.0	ا	اليمن الديمقراطي
	B	212.5	247.5	545.6	921.9	21.8	23.8	29.3	27.5	40.9	29.0	ب	
	C	42.9	39.4	29.0	40.6	39.4	39.1	41.3	34.2	24.9	34.5	ج	
Egypt	A	123.4	151.4	102.8	88.6	127.1	140.0	137.0	137.5	164.5	146.0	ا	مصر
	B	1403.9	1377.7	1273.3	1284.1	1474.9	1389.5	1685.2	1667.7	1711.3	1794.2	ب	
	C	8.8	11.0	8.1	6.9	8.6	10.1	8.1	8.2	9.6	8.1	ج	
Iraq	A	35.0	51.1	54.1	33.2	21.7	22.2	42.5	23.8	37.8	48.8	ا	العراق
	B	144.5	213.0	283.4	413.1	57.1	52.0	263.1	266.0	150.8	85.2	ب	
	C	24.2	24.0	19.1	8.0	38.0	42.7	16.2	8.9	25.1	57.3	ج	
Jordan	A	108.3	137.9	183.1	235.3	331.6	338.6	237.1	322.6	331.9	281.8	ا	الأردن
	B	183.1	209.3	274.7	389.3	509.7	528.1	440.0	644.6	649.0	645.1	ب	
	C	59.1	65.9	66.7	60.4	65.1	64.1	53.9	50.0	51.1	43.7	ج	
Kuwait	A	723.5	745.7	1034.0	1581.4	1876.8	1854.6	1141.2	1046.3	...	508.2 ⁽³⁾	ا	الكويت
	B	2486.1	2581.4	4772.9	6315.0	5868.7	6562.0	6126.1	5783.3	...	863.6 ⁽³⁾	ب	
	C	29.1	28.9	21.7	25.0	32.0	28.3	18.6	18.1	...	58.8 ⁽³⁾	ج	

11-2 (Cont'd.)

Country		1977	1978	1979	1980	1981	1982	1983	1984	1985	1986		البلد
Lebanon	A	529.1	585.7	610.7	660.4	أ	لبنان
	B	815.5	906.4	991.9	1129.2	ب	
	C	64.9	64.6	61.6	58.5	جـ	
Oman	A	3.3	82.8	110.4	124.3	213.5	265.5	263.5	218.8	173.3	155.4	أ	عمان
	B	3.5	87.5	120.9	144.3	276.5	339.5	349.5	366.6	348.1	290.4	ب	
	C	94.3	94.6	91.3	86.1	77.2	78.2	75.4	59.7	49.8	53.5	جـ	
Qatar	A	...	24.2	117.2	138.6	أ	قطر
	B	20.2	73.9	286.9	301.1	347.8	292.9	304.7	ب	
	C	...	32.7	40.9	46.0	جـ	
Saudi Arabia	A	79.5	158.6	342.7	561.1	771.0	861.2	أ	السعودية
	B	2225.9	2364.8	3675.4	5985.5	6213.3	5738.6	ب	
	C	3.6	6.7	9.3	9.4	12.4	15.0	جـ	
Syria	A	136.3	121.9	157.4	123.0	111.6	101.5	97.5	105.0	55.6	115.6	أ	سوريا
	B	446.4	409.4	511.6	774.0	817.9	986.6	870.4	934.3	842.8	988.4	ب	
	C	30.5	29.8	30.8	15.9	13.6	10.2	11.2	11.2	6.6	11.7	جـ	
United Arab													الإمارات العربية
Emirates	A	233.8	308.0	493.2	625.2	أ	المتحدة
	B	443.6	492.3	772.7	1279.3	1479.6	1373.1	2069.0	ب	
	C	52.7	62.6	63.8	48.9	جـ	
Yemen	A	8.6	4.8	10.3	11.3	20.6	20.2	18.4	...	10.5 ⁽⁴⁾	...	أ	اليمن
	B	11.1	6.7	13.5	22.6	47.5	24.8	26.7	15.7(4)*	15.1 ⁽⁴⁾	9.3 ⁽⁴⁾ *	ب	
	C	77.5	71.6	76.3	50.0	43.4	81.5	68.9	...	69.5	...	جـ	

(1) Excluding oil products.

(2) Excluding foreign companies.

(3) Excluding oil.

(4) Domestic exports.

(1) لا تتضمن المشتقات النفطية.

(2) دون الشركات الأجنبية.

(3) لا تتضمن الصادرات النفطية.

(4) الصادرات المحلية.

جداول رقم II-3

الواردات البينية لدول الامكوا باستثناء النفط الخام
١٩٨٦ - ١٩٧٧

Tables no. II-3

Non-crude oil intraregional imports of individual ESCWA countries
for the period 1977-1986

II-3-2

واردات اليمن الديمقراطي ضمن المنطقة خلال الفترة 1977-1986
 Intraregional imports of Democratic Yemen during the period 1977-1986

Mn. US \$											مليون دولار امريكي
Country	1977	1978	1979	1980	1981	1982	1983	1984	1985	1986	البلد
Bahrain	0.2	0.1	-	1.0	0.6	1.4	-	0.1	-	2.1	البحرين
Egypt	0.2	-	-	-	-	-	-	-	-	0.5	مصر
Iraq	0.6	1.5	0.8	-	-	1.9	-	-	-	-	العراق
Jordan	0.2	1.1	2.7	1.0	0.3	2.2	1.8	4.0	4.4	3.2	الاردن
Kuwait	33.7	0.4	1.4	1.9	1.3	1.3	2.4	10.3	15.0	0.2	الكويت
Lebanon	0.9	1.0	0.7	0.9	0.5	0.7	2.9	0.7	0.8	0.4	لبنان
Oman	-	-	-	-	-	-	-	-	-	-	عمان
Qatar	-	-	-	-	-	-	-	-	-	-	قطر
Saudi Arabia	0.1	0.2	7.3	10.7	13.5	13.2	25.8	25.8	10.7	...	السعودية
Syria	-	-	0.1	-	-	-	-	-	-	-	سوريا
United Arab Emirates	-	0.1	1.6	0.9	1.9	5.3	5.3	8.2	4.4	...	الامارات العربية المتحدة
Yemen Arab Republic	1.6	2.3	13.3	18.0	20.7	20.1	21.0	19.1	10.8	2.1	الجمهورية العربية اليمنية
Total ESCWA	37.5	6.7	27.9	34.4	38.8	46.1	59.3	68.3	46.3	34.0	مجموع الاسكوا
Arab League countries	41.0	13.5	34.7	46.0	46.3	54.2	66.4	79.6	53.3	42.2	جامعة الدول العربية
Total World	318.7	340.4	359.1	514.9	531.6	618.9	681.0	811.5	673.6	464.6	مجموع العالم

II-3-3

واردات مصر ضمن المنطقة خلال الفترة ١٩٧٧-١٩٨٦
Intraregional imports of Egypt during the period 1977-1986

Mn. US \$

مليون دولار امريكي

Country	1977	1978	1979	1980	1981	1982	1983	1984	1985	1986	البلد
Bahrain	0.2	0.1	0.1	0.1	-	-	6.4	23.9	4.6	5.7	البحرين
Democratic Yemen	0.3	0.1	-	-	-	-	0.1	1.6	-	0.3	اليمن الديمقراطي
Iraq	14.6	18.0	3.0	3.0	2.3	0.9	0.3	10.1	19.0	44.0	العراق
Jordan	7.2	13.4	3.3	0.5	-	0.1	1.0	6.8	10.7	23.1	الاردن
Kuwait	16.6	15.9	8.2	3.0	2.7	3.9	10.7	64.7	88.5	43.8	الكويت
Lebanon	23.2	29.8	19.0	25.6	40.3	35.6	31.5	18.7	9.8	13.5	لبنان
Oman	2.2	6.5	3.7	0.1	0.7	0.4	0.2	7.6 ^{1/}	12.2 ^{1/}	0.7	عمان
Qatar	0.5	0.9	1.2	0.2	0.3	4.1	2.6	2.2	1.3	1.2	قطر
Saudi Arabia	30.6	54.0	33.8	47.2	53.7	52.1	90.5	135.1	71.7	123.3	السعودية
Syria	19.5	28.1	11.2	6.5	8.2	0.3	1.6	5.8	0.4	5.3	سوريا
United Arab Emirates	-	0.1	-	3.8	2.0	2.2	4.8	-	-	11.0	الامارات العربية المتحدة
Yemen Arab Republic	0.1	0.1	0.1	-	0.1	0.1	0.1	0.1	0.1	0.2	الجمهورية العربية اليمنية
Total ESCWA	115.0	167.0	83.6	90.0	110.3	99.7	149.9	276.5	218.4	272.1	مجموع الاسكوا
Arab League countries	152.6	197.4	97.0	106.0	153.6	145.5	233.5	405.8	381.4	379.3	جامعة الدول العربية
Total World	4816.7	6726.8	3837.4	4860.0	8838.2	9076.4	10127.7	10702.5	9956.4	11502.3	مجموع العالم

(1) Including UAE.

(١) بضمها الامارات العربية المتحدة.

II-3-4

واردات العراق ضمن المنطقة خلال الفترة 1977-1986
 Intraregional imports of Iraq during the period 1977-1986

مليون دولار امريكي

Mn. US \$

Country	1977	1978	1979	1980	1981	1982	1983	1984 ^{1/}	1985 ^{1/}	1986	البلد
Bahrain	5.1	0.3	3.9	0.2	8.6	5.0	5.4	21.8	10.1	-	البحرين
Democratic Yemen	-	-	0.3	-	-	-	-	-	-	-	اليمن الديمقراطي
Egypt	15.8	28.0	7.0	0.2	-	1.3	5.4	23.2	25.4	17.5	مصر
Jordan	10.4	8.3	33.7	77.9	102.5	114.1	54.5	161.4	114.6	118.6	الاردن
Kuwait	6.3	6.0	31.5	33.5	95.2	181.7	97.5	60.6	64.4	17.1	الكويت
Lebanon	21.6	21.4	38.7	78.1	98.2	99.3	29.8	24.0	15.7	16.5	لبنان
Oman	3.9	1.5	3.8	0.5	0.9	1.8	3.5	4.1	5.8	7.7	عمان
Qatar	-	-	0.3	0.4	10.4	12.2	23.7	13.7	6.2	3.8	قطر
Saudi Arabia	0.2	-	1.2	0.5	0.5	5.6	11.0	15.3	21.3	4.6	السعودية
Syria	11.5	0.1	49.4	34.0	2.9	0.2	-	-	-	-	سوريا
United Arab Emirates	-	0.2	4.0	6.7	6.5	48.8	43.3	9.7	17.6	4.9	الامارات العربية المتحدة
Yemen Arab Republic	-	-	-	-	-	-	-	-	-	-	الجمهورية العربية اليمنية
Total ESCWA	74.8	65.8	173.9	231.9	325.6	469.8	274.0	333.9	281.1	190.8	مجموع الاسكوا
Arab League countries	76.1	71.0	176.8	235.6	329.6	481.8	283.9	359.7	308.4	243.9	جامعة الدول العربية
Total World	4480.6	4212.7	5888.3	7477.1	7902.9	9839.0	6116.2	6690.4	7615.2	6357.6	مجموع العالم

^{1/} Revised figures.

(1) ارقام معدلة.

II-3-5

واردات الاردن ضمن المنطقة خلال الفترة 1977-1986
 Intraregional imports of Jordan during the period 1977-1986

Mn. US \$

مليون دولار أمريكي

Country	1977	1978	1979	1980	1981	1982	1983	1984	1985	1986	البلد
Bahrain	-	-	-	-	0.9	-	-	0.1	2.8	10.5	البحرين
Democratic Yemen	-	-	-	-	-	-	-	-	-	-	اليمن الديمقراطي
Egypt	29.2	27.9	31.4	16.1	10.5	13.1	12.7	16.4	11.0	26.5	مصر
Iraq	2.5	4.1	6.4	8.0	3.0	4.2	17.3	17.4	86.6	89.5	العراق
Kuwait	15.5	18.9	24.4	23.3	32.0	27.9	38.3	24.5	24.9	19.9	الكويت
Lebanon	48.4	79.6	70.0	74.0	67.0	57.6	31.0	21.9	27.9	57.1	لبنان
Oman	-	0.3	0.3	-	-	-	-	-	1.4	0.9	عمان
Qatar	-	0.1	0.1	-	-	0.1	3.8	5.0	5.9	6.4	قطر
Saudi Arabia	6.4	17.6	24.8	26.9	31.9	42.8	58.4	59.0	41.9	45.2	السعودية
Syria	35.6	41.6	41.5	40.2	41.4	33.3	39.0	18.8	15.7	33.3	سوريا
United Arab Emirates	0.6	0.7	0.6	-	0.3	0.2	0.3	2.8	3.6	5.7	الامارات العربية المتحدة
Yemen Arab Republic	-	-	-	-	-	-	-	-	-	-	الجمهورية العربية اليمنية
Total ESCWA	138.2	190.8	199.5	188.5	187.1	179.2	200.9	166.0	221.7	295.0	مجموع الاسكوا
Arab League countries	143.0	195.9	202.0	196.3	193.4	190.8	212.9	169.2	231.5	307.3	جامعة الدول العربية
Total World	1268.9	1357.4	1719.6	2015.6	2620.4	2562.6	2451.1	2062.8	2243.1	2166.4	مجموع العالم

II-3-6

واردات الكويت ضمن المنطقة خلال الفترة 1977-1986
Intraregional imports of Kuwait during the period 1977-1986

Mn. US \$

مايون دولار امريكي

Country	1977	1978	1979	1980	1981	1982	1983	1984	1985	1986	البلد
Bahrain	1.5	2.2	6.2	20.2	7.1	5.8	8.5	8.5	...	14.1	البحرين
Democratic Yemen	-	-	-	-	-	-	0.2	-	...	-	اليمن الديمقراطي
Egypt	11.2	13.0	15.0	13.1	18.0	22.0	23.3	20.7	...	22.3	مصر
Iraq	9.8	10.4	6.5	6.8	6.1	11.6	48.3	45.5	...	45.1	العراق
Jordan	20.2	31.2	35.7	42.4	53.0	56.7	75.0	70.2	...	63.6	الاردن
Lebanon	46.8	61.9	64.5	76.0	79.1	77.5	66.6	54.8	...	62.5	لبنان
Oman	0.4	0.9	0.5	7.0	2.4	2.3	1.3	1.3	...	0.8	عمان
Qatar	0.1	2.5	27.7	21.9	4.0	4.9	14.6	34.0	...	35.0	قطر
Saudi Arabia	4.1	13.5	18.4	24.2	25.8	31.3	37.1	44.8	...	96.2	السعودية
Syria	11.4	11.5	8.7	10.3	14.1	15.7	8.9	9.9	...	6.4	سوريا
United Arab Emirates	1.5	6.5	10.8	13.3	18.8	35.6	42.5	62.1	...	60.9	الامارات العربية المتحدة
Yemen Arab Republic	-	-	0.1	1.0	-	-	0.1	-	...	-	الجمهورية العربية اليمنية
Total ESCWA	107.0	153.6	194.1	236.2	228.4	263.5	326.4	351.8	...	407.0	مجموع الاسكوا
Arab League countries	115.7	156.8	201.4	242.1	235.0	269.1	332.7	356.9	...	417.8	جامعة الدول العربية
Total World	4845.5	4598.0	5207.7	6554.2	6968.9	8283.4	7334.7	6901.0	...	5760.2	مجموع العالم

II-3-8

واردات عمان ضمن المنطقة خلال الفترة 1977-1986
Intraregional imports of Oman during the period 1977-1986

Mn. US \$

مليون دولار امريكي

Country	1977	1978	1979	1980	1981	1982	1983	1984	1985	1986	البلد
Bahrain	23.1	26.2	29.6	76.9	170.4	173.8	5.9	7.6	14.1	10.7	البحرين
Democratic Yemen	-	-	-	-	-	-	-	-	-	0.2	اليمن الديمقراطي
Egypt	0.4	0.4	1.4	0.5	1.3	0.8	0.8	0.5	0.7	0.5	مصر
Iraq	-	-	-	-	-	-	0.1	-	0.1	-	العراق
Jordan	0.2	0.6	0.8	0.4	1.2	0.5	0.5	0.6	0.8	0.4	الاردن
Kuwait	3.2	2.1	3.1	6.7	19.9	23.9	2.1	4.3	6.5	4.6	الكويت
Lebanon	2.3	2.5	3.2	3.2	2.2	2.3	1.7	2.2	1.4	0.9	لبنان
Qatar	0.3	0.3	1.0	1.2	0.5	0.1	0.3	5.7	24.6	8.9	قطر
Saudi Arabia	2.0	-	1.1	0.5	4.6	6.5	1.4	6.3	8.2	14.6	السعودية
Syria	-	-	0.2	0.1	-	-	-	-	0.2	0.7	سوريا
United Arab Emirates	128.3	148.8	188.0	299.6	364.7	374.8	437.2	489.1	665.2	444.9	الامارات العربية المتحدة
Yemen Arab Republic	-	-	-	0.1	0.1	0.3	-	-	-	0.9	الجمهورية العربية اليمنية
Total ESCWA	159.8	180.9	228.4	389.2	564.9	583.0	450.0	516.3	721.8	487.3	مجموع الاسكوا
Arab League countries	160.8	181.1	228.6	389.5	564.9	583.8	451.0	516.7	722.3	487.6	جامعة الدول العربية
Total World	875.4	947.4	1246.4	1732.0	2288.2	2682.5	2492.3	2748.2	3152.7	2384.1	مجموع العالم

II-3-9

واردات قطر ضمن المنطقة خلال الفترة 1977-1986
Intraregional imports of Qatar during the period 1977-1986

Mn. US \$

مليون دولار امريكي

Country	1977	1978	1979	1980	1981	1982	1983	1984	1985	1986	البلد
Bahrain	8.4	4.4	5.0	6.7	6.1	4.9	3.2	2.2	2.0	1.7	البحرين
Democratic Yemen	-	-	-	-	-	-	-	-	-	-	اليمن الديمقراطي
Egypt	1.4	1.1	1.8	1.7	1.6	2.0	1.5	1.6	1.7	2.1	مصر
Iraq	0.5	0.9	0.6	1.7	0.2	0.2	0.1	0.3	0.1	-	العراق
Jordan	3.8	2.7	4.7	8.2	10.8	3.1	7.0	11.5	8.3	6.5	الاردن
Kuwait	23.9	11.5	10.4	15.0	12.0	8.3	5.7	3.9	4.6	4.1	الكويت
Lebanon	9.8	10.5	10.8	14.3	17.5	13.7	9.1	10.1	9.1	8.9	لبنان
Oman	0.4	0.8	0.1	0.5	0.2	0.6	0.7	1.5	2.0	1.0	عمان
Saudi Arabia	5.0	3.9	5.5	9.9	4.3	9.6	3.2	8.3	17.3	23.0	السعودية
Syria	11.3	12.0	13.8	8.6	5.3	3.4	6.2	13.3	8.0	10.0	سوريا
United Arab Emirates	55.9	15.4	22.5	42.3	37.3	48.9	34.6	32.8	30.0	33.8	الامارات العربية المتحدة
Yemen Arab Republic	-	-	-	-	-	-	-	-	-	-	الجمهورية العربية اليمنية
Total ESCWA	120.4	63.2	75.2	108.9	95.4	94.8	71.5	85.6	83.2	91.0	مجموع الاسكوا
Arab League countries	121.3	65.1	75.7	111.9	96.2	95.3	71.9	86.3	83.4	91.5	جامعة الدول العربية
Total World	1225.1	1184.7	1424.7	1446.4	1517.8	1945.4	1455.7	1162.0	1139.2	1098.8	مجموع العالم

II-3-10

واردات السعودية ضمن المنطقة خلال الفترة ١٩٧٧-١٩٨٦
 Intraregional imports of Saudi Arabia during the period 1977-1986

Mn. US \$											مليون دولار امريكي
Country	1977	1978	1979	1980	1981 ^{1/}	1982	1983	1984	1985	1986	البلد
Bahrain	215.8	46.0	55.3	57.2	160.8	171.8	123.0	62.6	116.9	63.5	البحرين
Democratic Yemen	4.0	2.1	1.1	0.6	2.5	3.1	6.0	3.1	1.1	2.4	اليمن الديمقراطي
Egypt	45.0	44.0	62.1	13.8	87.7	89.4	93.4	78.8	64.1	58.1	مصر
Iraq	3.3	1.5	7.0	2.0	2.1	1.6	5.0	26.0	16.0	23.1	العراق
Jordan	121.6	77.8	96.4	38.5	139.7	107.7	115.7	107.2	97.9	73.2	الاردن
Kuwait	652.4	105.9	147.2	205.0	145.0	155.8	150.6	134.2	142.9	109.8	الكويت
Lebanon	330.5	313.9	347.4	434.6	379.2	313.8	238.6	157.5	74.0	63.6	لبنان
Oman	3.0	4.4	5.5	0.3	3.3	4.6	3.7	6.7	8.6	8.9	عمان
Qatar	9.1	15.4	69.8	8.7	76.3	73.9	78.6	69.4	62.0	67.7	قطر
Syria	515.2	96.2	88.4	192.8	157.9	88.5	45.2	42.1	25.2	30.5	سوريا
United Arab Emirates	108.0	26.5	52.6	19.6	94.6	104.0	151.7	163.8	168.7	139.2	الامارات العربية المتحدة
Yemen Arab Republic	3.8	6.0	10.7	3.0	4.5	6.7	11.0	12.0	10.9	17.1	الجمهورية العربية اليمنية
Total ESCWA	2011.7	739.7	943.5	976.1	1253.5	1120.9	1022.5	863.6	788.5	657.7	مجموع الاسكوا
Arab League countries	2093.1	903.9	1150.3	1307.0	1590.1	1478.0	1331.1	1047.3	978.9	791.3	جامعة الدول العربية
Total World	14657.2	20423.2	24459.4	30866.4	35244.1	40471.2	38911.4	33695.6	23622.4	19112.7	مجموع العالم

^{1/} Including gold monetary and coins.

(١) تتضمن السبائك الذهبية والنقود

II-3-11

واردات سوريا ضمن المنطقة خلال الفترة ١٩٨٦-١٩٧٧
Intraregional imports of Syria during the period 1977-1986

Mn. US \$											مليون دولار امريكي
Country	1977	1978	1979	1980	1981	1982	1983	1984	1985	1986	البلد
Bahrain	2.5	-	-	-	-	-	-	0.4	-	0.3	البحرين
Democratic Yemen	0.1	0.1	0.1	0.2	0.3	0.7	0.3	1.2	0.9	0.5	اليمن الديمقراطي
Egypt	22.6	41.1	9.9	7.5	0.1	-	0.1	-	-	-	مصر
Iraq	3.0	2.5	15.2	10.3	6.1	0.5	-	-	-	0.2	العراق
Jordan	24.3	32.8	45.3	49.4	36.4	26.5	17.3	25.5	23.2	30.8	الاردن
Kuwait	8.2	2.5	6.9	12.6	7.6	2.5	0.9	1.9	9.4	2.7	الكويت
Lebanon	61.7	73.0	84.7	88.7	87.5	46.9	34.5	27.1	35.1	15.4	لبنان
Oman	-	-	-	-	-	-	0.4	-	-	-	عمان
Qatar	0.2	0.2	0.4	0.3	0.2	0.1	0.1	0.1	0.1	-	قطر
Saudi Arabia	5.0	3.3	3.3	11.3	81.2	250.5	6.7	8.8	3.8	25.3	السعودية
United Arab Emirates	0.1	0.2	1.6	0.5	3.1	0.8	0.2	1.2	0.3	0.5	الامارات العربية المتحدة
Yemen Arab Republic	0.1	0.3	0.7	0.5	1.9	1.5	2.6	0.3	0.2	0.4	الجمهورية العربية اليمنية
Total ESCWA	127.8	156.0	168.1	181.3	224.4	330.0	63.0	66.5	73.0	76.1	مجموع الاسكوا
Arab League countries	136.6	163.6	181.2	212.1	247.7	360.2	85.2	89.6	100.0	105.4	جامعة الدول العربية
Total World	2382.6	2223.7	2835.7	3320.6	3767.3	2932.1	3356.3	2843.3	2905.0	2352.3	مجموع العالم

II-3-12

واردات الامارات العربية المتحدة ضمن المنطقة خلال الفترة ١٩٧٧-١٩٨٦
Intraregional imports of United Arab Emirates during the period 1977-1986

Mn. US \$

مليون دولار امريكي

Country	1977	1978	1979	1980	1981	1982	1983	1984	1985	1986	البلد
Bahrain	79.1	50.8	457.6	520.1	723.6	369.0	293.5	384.1	237.9	130.0	البحرين
Democratic Yemen	0.1	0.3	8.5	189.5	179.9	-	0.2	0.1	0.1	0.1	اليمن الديمقراطي
Egypt	1.7	5.4	5.8	6.4	7.0	6.0	7.3	6.8	8.5	8.8	مصر
Iraq	0.6	1.6	2.1	1.6	5.9	7.0	8.6	4.3	7.3	11.8	العراق
Jordan	9.3	15.9	14.6	12.6	19.8	29.0	33.3	27.9	30.6	30.9	الاردن
Kuwait	47.6	37.6	95.8	47.2	127.5	196.0	142.5	53.2	36.1	16.0	الكويت
Lebanon	41.9	46.8	42.9	50.0	56.9	53.0	48.7	39.7	49.7	47.8	لبنان
Oman	1.0	0.1	0.2	0.1	0.1	1.0	0.9	5.3	7.8	6.8	عمان
Qatar	2.5	4.6	22.2	50.1	47.8	33.0	30.1	30.1	39.8	46.3	قطر
Saudi Arabia	121.6	73.5	5.8	17.8	39.6	48.0	67.2	62.2	128.5	187.7	السعودية
Syria	3.0	4.3	6.1	6.3	5.3	6.0	4.6	7.6	4.9	7.8	سوريا
Yemen Arab Republic	-	-	-	-	0.2	1.0	0.9	0.3	-	0.1	الجمهورية العربية اليمنية
Total ESCWA	308.4	240.9	661.6	901.7	1213.6	749.0	637.8	621.6	551.0	494.2	مجموع الاسكوا
Arab League countries	312.2	246.8	663.4	903.7	1220.7	756.0	652.0	638.5	572.5	504.5	جامعة الدول العربية
Total World	4583.1	5289.0	6987.7	8752.1	9695.8	9440.0	8356.0	7062.0	6744.6	6776.6	مجموع العالم

II-3-13

واردات اليمن ضمن المنطقة خلال الفترة 1977-1986
Intraregional imports of Yemen during the period 1977-1986

Mn. US \$											مليون دولار امريكي
Country	1977	1978	1979	1980	1981	1982	1983	1984*	1985	1986*	البلد
Bahrain	0.4	2.5	0.8	3.3	1.6	-	0.1	0.1	0.1	0.1	البحرين
Democratic Yemen	69.2	34.7	4.3	5.0	13.3	20.7	37.2	45.2	6.7	6.8	اليمن الديمقراطي
Egypt	2.1	3.5	3.6	6.8	7.6	7.7	3.9	4.7	2.0	2.1	مصر
Iraq	0.2	2.9	0.5	2.2	0.7	1.6	2.1	2.5	1.3	1.3	العراق
Jordan	0.9	4.3	2.0	1.5	0.9	1.6	2.2	2.7	3.2	3.2	الاردن
Kuwait	5.5	13.9	8.4	19.1	5.3	91.7	12.6	15.3	8.9	9.1	الكويت
Lebanon	0.5	15.8	7.8	6.0	3.0	3.7	2.5	3.0	1.8	1.8	لبنان
Oman	-	0.1	2.8	2.4	1.4	-	-	-	-	-	عمان
Qatar	-	-	0.2	0.2	0.3	0.1	-	-	-	-	قطر
Saudi Arabia	126.3	273.4	290.5	357.8	199.9	157.4	173.6	211.3	131.4	134.2	السعودية
Syria	2.9	1.8	1.5	0.6	1.6	1.3	1.1	1.4	0.9	1.0	سوريا
United Arab Emirates	5.7	8.6	9.5	12.8	6.0	9.7	4.1	5.0	3.0	3.1	الامارات العربية المتحدة
Total ESCWA	213.7	361.5	331.9	417.7	241.6	295.6	239.3	291.3	159.6	162.6	مجموع الاسكوا
Arab League countries	256.2	395.3	356.3	445.8	264.5	301.1	269.6	...	198.7	...	جامعة الدول العربية
Total World	1039.8	1283.8	1491.9	1853.0	1608.8	1521.1	1588.7	1569.6	1481.2	1487.6	مجموع العالم

جداول رقم II-4

المادرات البينية لدول الاسكوا باستثناء النفط الخام
١٩٨٦ - ١٩٧٧

Tables no. II-4

Non-crude oil intraregional exports of individual ESCWA countries for the period
1977 - 1986

II-4-1

مصادر البحرين ضمن المنطقة خلال الفترة ١٩٧٧-١٩٨٦ (١)
 Intraregional exports of Bahrain during the period 1977-1986^{1/}

Country	1977	1978	1979	1980	1981	1982	1983	1984	1985	1986	البلد
Democratic Yemen	-	-	-	-	-	-	-	-	-	-	اليمن الديمقراطي
Egypt	0.5	0.1	0.1	11.2	0.6	1.1	1.4	0.5	29.7	11.0	مصر
Iraq	10.3	5.7	3.7	22.0	68.7	59.3	9.4	17.6	3.7	0.8	العراق
Jordan	-	-	0.1	1.4	-	-	0.1	0.7	3.3	3.5	الأردن
Kuwait	13.3	21.0	22.1	8.8	12.7	27.8	11.8	11.6	10.1	11.7	الكويت
Lebanon	0.2	-	-	-	-	-	0.1	-	-	-	لبنان
Oman	0.4	0.5	0.3	0.9	0.8	2.0	1.5	3.5	3.5	5.7	عمان
Qatar	9.0	4.1	2.3	6.0	24.3	7.4	20.3	11.2	3.9	2.7	قطر
Saudi Arabia	203.5	82.4	48.2	37.0	38.6	54.0	55.8	68.9	59.6	51.4	السعودية
Syria	-	-	-	-	-	-	-	0.6	0.1	-	سوريا
United Arab Emirates	14.2	45.2	82.5	58.2	63.4	22.1	22.2	38.8	36.7	9.8	الإمارات العربية المتحدة
Yemen Arab Republic	-	1.9	-	-	0.4	-	-	-	-	0.8	الجمهورية العربية اليمنية
Total ESCWA	251.4	160.9	159.3	145.5	209.5	173.8	122.6	153.6	150.5	97.5	مجموع الاسكوا
Arab League countries	251.4	160.9	159.3	145.5	209.5	173.8	122.6	153.7	150.7	97.5	جامعة الدول العربية
Total World	398.3	380.9	313.2	231.8	287.9	380.2	389.1	379.4	344.5	371.7	مجموع العالم

^{1/} Excluding oil products.

(١) لا تتضمن المشتقات النفطية.

II-4-2

صادرات اليمن الديمقراطي ضمن المنطقة خلال الفترة ١٩٧٧-١٩٨٦
 Intraregional exports of Democratic Yemen during the period 1977-1986

Mn. US \$	مليون دولار امريكي										
Country	1977	1978	1979	1980	1981 ^{1/}	1982 ^{1/}	1983 ^{1/}	1984 ^{1/}	1985 ^{1/}	1986 ^{1/}	البلد
Bahrain	-	-	-	-	-	-	-	-	-	-	البحرين
Egypt	0.1	0.2	2.7	-	-	-	-	-	-	-	مصر
Iraq	-	-	8.2	5.8	-	-	-	-	-	-	العراق
Jordan	-	-	-	-	0.1	-	-	-	-	-	الاردن
Kuwait	-	-	0.8	-	-	0.1	-	-	-	0.1	الكويت
Lebanon	0.1	0.1	-	-	-	-	-	-	-	-	لبنان
Oman	9.4	-	-	-	-	-	-	-	-	-	عمان
Qatar	-	-	-	-	-	-	-	-	-	-	قطر
Saudi Arabia	1.2	1.8	1.8	2.1	3.8	3.9	6.0	3.6	2.1	3.7	السعودية
Syria	-	-	0.1	0.1	0.1	0.1	-	-	-	-	سوريا
United Arab Emirates	29.8	31.8	31.4	183.3	0.1	0.2	0.1	0.3	0.4	3.3	الامارات العربية المتحدة
Yemen Arab Republic	50.6	63.6	113.1	182.7	4.6	5.1	5.9	5.4	7.6	2.9	الجمهورية العربية اليمنية
Total ESCWA	91.2	97.5	158.1	374.0	8.6	9.3	12.1	9.4	10.2	10.0	مجموع الاسكوا
Arab League countries	98.0	107.5	184.9	439.1	8.9	9.7	12.6	9.7	10.8	10.3	جامعة الدول العربية
Total World	212.5	247.5	545.6	921.9	21.8	23.8	29.8	27.5	40.9	29.0	مجموع العالم

^{1/} Excluding foreign companies.

(١) دون الشركات الاجنبية.

II-4-3

صادرات مصر ضمن المنطقة خلال الفترة 1977-1986
 Intraregional exports of Egypt during the period 1977-1986

Mn. US \$

مليون دولار امريكي

Country	1977	1978	1979	1980	1981	1982	1983	1984	1985	1986	البلد
Bahrain	0.9	0.9	0.5	0.3	0.7	2.3	1.7	1.2	1.1	1.4	البحرين
Democratic Yemen	0.5	0.2	-	-	0.3	0.1	0.2	-	0.2	-	اليمن الديمقراطي
Iraq	20.2	28.5	6.1	0.1	-	0.7	3.7	21.6	39.2	21.4	العراق
Jordan	8.3	11.3	14.1	0.1	0.2	0.4	0.2	9.0	9.2	12.2	الاردن
Kuwait	10.1	11.2	7.5	3.9	8.3	11.9	13.5	8.7	10.7	11.6	الكويت
Lebanon	11.4	19.7	16.0	18.0	22.7	20.9	15.8	12.8	18.6	6.7	لبنان
Oman	5.2	5.3	3.9	0.3	0.9	1.1	1.1	5.3 ^{1/}	5.4 ^{1/}	6.7 ^{1/}	عمان
Qatar	2.6	2.7	1.6	0.6	1.4	2.7	2.5	3.3	2.6	3.2	قطر
Saudi Arabia	35.5	40.0	47.0	55.5	80.2	85.8	81.7	72.6	74.5	80.1	السعودية
Syria	25.2	28.2	3.8	0.8	0.2	0.2	0.2	0.3	-	0.1	سوريا
United Arab Emirates	-	-	-	3.8	3.8	5.1	5.5	-	-	-	الامارات العربية المتحدة
Yemen Arab Republic	3.5	3.4	2.3	5.2	8.4	8.8	7.2	2.7	2.8	2.6	الجمهورية العربية اليمنية
Total ESCWA	123.4	151.4	102.8	88.6	127.1	140.0	137.0	137.5	164.5	146.0	مجموع الاسكوا
Arab League countries	184.6	202.0	129.6	111.2	144.1	160.2	159.3	165.2	194.1	215.5	جامعة الدول العربية
Total World	1403.9	1377.7	1273.3	1284.1	1474.9	1389.5	1685.2	1667.7	1711.3	1794.2	مجموع العالم

(1) Including United Arab Emirates.

(1) بضمنها الامارات العربية المتحدة.

II-4-4

صادرات العراق ضمن المنطقة خلال الفترة ١٩٨٦-١٩٧٧
Intraregional exports of Iraq during the period 1977-1986

Mn. US \$	مليون دولار أمريكي										
Country	1977	1978	1979	1980	1981	1982	1983	1984	1985	1986	البلد
Bahrain	2.4	1.6	4.3	1.3	0.1	0.1	0.7	0.1	-	-	البحرين
Democratic Yemen	0.5	1.4	0.6	1.1	0.5	-	-	-	-	0.1	اليمن الديمقراطي
Egypt	6.5	8.9	0.9	0.3	0.3	-	0.5	-	0.5	1.7	مصر
Jordan	2.9	7.2	5.9	6.5	1.9	2.9	11.0	6.6	21.7	22.4	الاردن
Kuwait	11.4	14.8	6.6	5.5	5.2	8.1	17.1	12.9	6.4	11.2	الكويت
Lebanon	2.4	3.4	5.7	3.3	3.1	0.9	1.0	0.2	0.1	0.4	لبنان
Oman	-	-	-	-	-	-	-	-	-	0.1	عمان
Qatar	0.6	3.0	0.9	1.3	-	0.1	0.1	0.1	-	0.1	قطر
Saudi Arabia	2.2	1.8	1.5	2.5	1.4	1.0	3.3	2.3	1.6	2.7	السعودية
Syria	4.6	3.3	24.3	9.6	1.8	0.9	-	-	-	-	سوريا
United Arab Emirates	1.0	4.1	2.2	1.8	6.1	7.5	7.9	1.5	7.3	10.2	الامارات العربية المتحدة
Yemen Arab Republic	0.5	1.6	1.2	0.1	1.2	0.6	0.9	0.1	-	-	اليمن
Total ESCWA	35.0	51.1	54.1	33.2	21.7	22.2	42.5	23.8	37.8	48.8	مجموع الاسكوا
Arab League countries	36.4	53.5	58.5	35.4	21.7	22.4	42.8	23.9	38.1	49.9	جامعة الدول العربية
Total World	144.5	213.0	283.4	413.1	57.1	52.0	263.1	266.0	150.8	85.2	مجموع العالم

II-4-5

المصادر الوطنية للاردن من المنطقة خلال الفترة ١٩٨٦-١٩٧٧
 Intraregional domestic exports of Jordan during the period 1977-1986

Mn. US \$											مليون دولار امريكي
Country	1977	1978	1979	1980	1981	1982	1983	1984	1985	1986	البلد
Bahrain	0.3	0.3	0.6	0.4	0.7	0.5	1.2	1.2	2.7	5.3	البحرين
Democratic Yemen	0.1	0.1	0.3	0.8	1.2	5.3	1.5	1.5	2.2	2.1	اليمن الديمقراطي
Egypt	3.2	5.2	0.6	-	0.1	0.1	-	0.8	7.7	11.4	مصر
Iraq	13.1	11.3	42.3	91.9	191.4	189.5	71.5	167.3	167.4	121.4	العراق
Kuwait	8.5	13.7	14.8	17.3	20.5	19.1	28.7	25.7	19.7	25.2	الكويت
Lebanon	8.9	6.0	7.6	7.1	9.5	5.5	5.0	5.8	4.6	3.0	لبنان
Oman	0.2	1.3	1.2	1.0	0.6	0.5	0.5	0.6	0.9	0.5	عمان
Qatar	1.1	1.5	2.9	2.4	2.6	3.7	6.8	5.1	4.4	4.2	قطر
Saudi Arabia	45.8	57.7	64.4	63.9	63.0	78.6	96.8	95.4	99.3	79.5	السعودية
Syria	22.9	34.0	40.8	44.2	32.4	23.9	9.8	7.2	9.9	13.1	سوريا
United Arab Emirates	2.6	4.4	5.7	5.5	9.2	11.1	13.1	8.9	9.9	13.7	الامارات العربية المتحدة
Yemen Arab Republic	1.6	2.4	1.9	0.8	0.4	0.8	2.2	3.1	3.3	2.5	الجمهورية العربية اليمنية
Total ESCWA	108.3	137.9	183.1	235.3	331.6	338.6	237.1	322.6	331.9	281.8	مجموع الاسكوا
Arab League countries	109.5	139.1	185.0	236.3	345.2	350.8	239.3	325.8	334.2	291.8	جامعة الدول العربية
Total World	183.1	209.3	274.7	389.3	509.7	528.1	440.0	644.6	649.0	645.1	مجموع العالم

II-4-6

صادرات الكويت ضمن المنطقة خلال الفترة 1977-1986
Intraregional exports of Kuwait during the period 1977-1986

Mn. US \$											مليون دولار امريكي
Country	1977	1978	1979	1980	1981	1982	1983	1984	1985	1986	البلد
Bahrain	12.8	17.3	9.8	5.1	10.2	11.2	15.9	15.4	...	7.5	البحرين
Democratic Yemen	21.2	26.4	45.4	101.3	30.9	6.3	4.0	5.7	...	3.6	اليمن الديمقراطي
Egypt	18.1	19.5	14.3	14.5	20.5	21.9	61.8	133.8	...	14.8	مصر
Iraq	46.4	93.3	236.8	419.0	1018.8	891.1	364.0	304.4	...	182.9	العراق
Jordan	11.0	12.4	17.8	17.7	23.3	24.3	26.6	23.6	...	20.6	الاردن
Lebanon	15.9	20.0	24.3	19.0	17.7	16.2	31.2	55.8	...	7.7	لبنان
Oman	4.8	3.6	3.4	4.0	4.0	5.4	7.9	9.4	...	3.6	عمان
Qatar	28.3	22.2	21.1	24.6	27.8	30.1	21.4	13.8	...	11.3	قطر
Saudi Arabia	433.7	407.6	442.5	477.1	484.3	448.2	393.9	337.1	...	205.2	السعودية
Syria	7.5	8.5	15.5	17.9	11.6	11.7	5.2	20.8	...	7.8	سوريا
United Arab Emirates	93.7	79.2	149.8	410.4	213.8	376.7	195.0	109.1	...	41.9	الامارات العربية المتحدة
Yemen Arab Republic	30.1	35.7	53.3	70.8	13.8	11.5	14.3	17.4	...	1.3	الجمهورية العربية اليمنية
Total ESCWA	723.5	745.7	1034.0	1581.4	1876.8	1854.6	1141.2	1046.3	...	508.2	مجموع الاسكوا
Arab League countries	762.9	767.1	1091.0	1656.5	1936.3	1921.2	1183.3	1085.9	...	535.2	جامعة الدول العربية
Total World	2486.1	2581.4	4772.9	6315.0	5868.7	6562.0	6126.1	5783.3	...	863.6 ^{1/}	مجموع العالم

(1) Excluding section 3 of the SITC.

(1) لا تتضمن القسم 3 من التصنيف الدولي الموحد للتجارة الخارجية.

II-4-8

مصادر عمان ضمن المنطقة خلال الفترة ١٩٧٧-١٩٨٦
 Intraregional exports of Oman during the period 1977-1986

Mn. US \$											مليون دولار امريكي
Country	1977	1978	1979	1980	1981	1982	1983	1984	1985	1986	البلد
Bahrain	-	0.1	1.4	0.8	1.7	3.2	2.3	4.8	3.9	4.2	البحرين
Democratic Yemen	-	-	-	-	-	-	-	-	-	-	اليمن الديمقراطي
Egypt	-	0.1	0.4	0.4	0.6	0.9	1.0	3.5	2.9	4.2	مصر
Iraq	-	-	0.2	4.0	3.2	11.1	3.1	1.2	5.5	2.9	العراق
Jordan	-	0.4	0.7	0.2	0.5	2.7	2.3	2.3	2.4	0.8	الاردن
Kuwait	-	1.0	0.6	0.6	6.4	8.1	6.3	4.5	1.6	4.4	الكويت
Lebanon	-	0.4	0.2	0.2	0.2	0.3	0.1	-	-	0.3	لبنان
Qatar	-	0.4	0.5	2.5	2.6	9.5	6.1	2.5	5.1	3.8	قطر
Saudi Arabia	0.2	7.5	9.2	17.6	54.7	90.9	113.3	57.0	16.0	14.1	السعودية
Syria	-	-	-	0.4	0.2	0.1	-	0.1	0.4	0.1	سوريا
United Arab Emirates	3.1	47.1	60.4	75.6	139.0	130.1	126.9	115.3	128.7	116.3	الامارات العربية المتحدة
Yemen Arab Republic	-	25.8	36.8	22.0	4.3	8.6	2.1	27.5	6.9	4.2	الجمهورية العربية اليمنية
Total ESCWA	3.3	82.8	110.4	124.3	213.5	265.5	263.5	218.8	173.3	155.4	مجموع الاسكوا
Arab League countries	3.3	82.8	110.4	125.0	214.8	266.1	264.7	219.2	173.9	158.6	جامعة الدول العربية
Total World	3.5	87.5	120.9	144.3	276.5	339.5	349.5	366.6	348.1	290.4	مجموع العالم

II-4-10

صادرات السعودية ضمن المنطقة خلال الفترة ١٩٧٧-١٩٨٦
 Intraregional exports of Saudi Arabia during the period 1977-1986

Mn. US \$											مليون دولار امريكي
Country	1977	1978	1979	1980	1981	1982	1983	1984	1985	1986	البلد
Bahrain	3.9	2.0	7.4	21.5	20.2	36.0	البحرين
Democratic Yemen	0.3	1.2	9.4	10.9	25.6	21.6	اليمن الديمقراطي
Egypt	13.8	33.4	46.1	43.1	60.1	70.6	مصر
Iraq	0.2	1.8	6.6	21.7	51.7	55.6	العراق
Jordan	3.2	2.7	7.8	12.8	13.6	16.1	الاردن
Kuwait	7.1	35.5	31.9	52.9	201.7	230.8	الكويت
Lebanon	1.4	4.1	7.8	11.8	15.9	19.7	لبنان
Oman	17.2	12.0	19.9	15.2	19.5	10.8	عمان
Qatar	1.9	3.8	19.7	16.5	24.3	32.5	قطر
Syria	6.4	4.5	9.1	11.4	3.4	5.8	سوريا
United Arab Emirates	6.1	9.8	27.4	36.8	60.3	73.3	الامارات العربية المتحدة
Yemen Arab Republic	18.0	47.8	149.6	306.5	274.7	288.3	الجمهورية العربية اليمنية
Total ESCWA	79.5	158.6	342.7	561.1	771.0	861.2	مجموع الاسكوا
Arab League countries	92.4	206.6	406.9	658.0	929.0	970.0	جامعة الدول العربية
Total World	2225.9	2364.8	3675.4	5985.5	6213.3	5738.6	مجموع العالم

II-4-11

مادرات سوريا ضمن المنطقة خلال الفترة 1977-1986
 Intraregional exports of Syria during the period 1977-1986

Mn. US \$	مليون دولار أمريكي										
Country	1977	1978	1979	1980	1981	1982	1983	1984	1985	1986	البلد
Bahrain	0.2	0.2	0.2	0.3	0.2	0.1	0.2	0.1	0.1	0.5	البحرين
Democratic Yemen	0.1	0.2	-	-	-	8.1	0.3	0.1	0.1	-	اليمن الديمقراطي
Egypt	14.7	20.8	0.3	-	-	-	-	-	-	-	مصر
Iraq	10.1	0.3	59.7	29.8	1.5	0.1	-	-	-	-	العراق
Jordan	21.1	29.2	27.9	28.9	28.1	24.1	34.1	19.9	12.7	42.8	الأردن
Kuwait	5.6	5.5	4.3	6.2	6.0	7.7	4.5	7.9	3.6	3.2	الكويت
Lebanon	22.9	9.9	19.5	12.1	31.9	21.5	23.8	12.6	3.9	14.0	لبنان
Oman	-	-	-	-	-	-	-	-	-	-	عمان
Qatar	1.3	1.6	0.8	0.6	0.7	0.7	1.8	20.8	9.4	10.5	قطر
Saudi Arabia	58.2	49.4	39.3	39.3	40.0	33.4	29.3	35.3	19.6	31.0	السعودية
United Arab Emirates	1.3	2.5	2.9	3.2	2.6	3.0	2.9	8.1	5.9	13.3	الإمارات العربية المتحدة
Yemen Arab Republic	0.8	2.3	2.5	2.6	0.8	2.7	0.5	0.2	0.2	0.2	الجمهورية العربية اليمنية
Total ESCWA	136.3	121.9	157.4	123.0	111.6	101.5	97.5	105.0	55.6	115.6	مجموع الاسكوا
Arab League countries	139.1	143.9	193.8	161.5	202.7	198.1	135.4	169.9	89.7	139.8	جامعة الدول العربية
Total World	446.4	409.4	511.6	774.0	817.9	986.6	870.4	934.3	842.8	988.4	مجموع العالم

II-4-12

صادرات الامارات العربية المتحدة ضمن المنطقة خلال الفترة ١٩٧٧-١٩٨٦
 Intraregional exports of United Arab Emirates during the period 1977-1986

Mn. US \$											مليون دولار امريكي
Country	1977	1978	1979	1980	1981	1982	1983	1984	1985	1986	البلد
Bahrain	7.5	9.2	27.1	34.2	البحرين
Democratic Yemen	1.3	2.7	0.9	4.1	اليمن الديمقراطي
Egypt	4.7	1.7	5.0	4.9	مصر
Iraq	0.5	3.9	10.4	39.7	العراق
Jordan	1.6	3.7	7.4	7.7	الاردن
Kuwait	15.8	18.7	25.5	37.3	الكويت
Lebanon	3.6	4.6	13.5	10.0	لبنان
Oman	10.0	6.6	11.5	106.6	عمان
Qatar	71.2	67.3	78.8	99.4	قطر
Saudi Arabia	92.8	130.1	210.0	229.7	السعودية
Syria	0.5	1.2	5.9	5.3	سوريا
Yemen Arab Republic	24.3	58.3	97.2	46.3	الجمهورية العربية اليمنية
Total ESCWA	233.8	308.0	493.2	625.2	مجموع الاسكوا
Arab League countries	238.0	314.6	502.4	646.3	جامعة الدول العربية
Total World	443.6	492.3	772.7	1279.3	1479.6	1373.1	2104.8	مجموع العالم

II-4-13

صادرات اليمن ضمن المنطقة خلال الفترة ١٩٨٦-١٩٧٧
 Intraregional exports of Yemen during the period 1977-1986

Mn. US \$

مليون دولار امريكي

Country	1977	1978	1979	1980	1981	1982	1983	1984	1985 ⁽¹⁾	1986	البلد
Bahrain	-	-	-	-	-	-	-	...	-	...	البحرين
Democratic Yemen	7.2	3.3	6.6	9.6	11.0	18.8	15.2	...	10.5	...	اليمن الديمقراطي
Egypt	-	-	-	-	0.1	-	-	...	-	...	مصر
Iraq	-	-	-	-	-	-	-	...	-	...	العراق
Jordan	-	-	-	0.1	-	-	-	...	-	...	الاردن
Kuwait	-	-	0.1	-	-	-	0.1	...	-	...	الكويت
Lebanon	-	-	0.4	-	1.1	0.1	-	...	-	...	لبنان
Oman	-	-	-	-	0.4	-	-	...	-	...	عمان
Qatar	-	-	-	-	-	-	-	...	-	...	قطر
Saudi Arabia	1.2	1.5	3.1	1.2	3.7	1.0	3.0	...	-	...	السعودية
Syria	0.2	-	0.1	0.2	-	0.3	0.1	...	-	...	سوريا
United Arab Emirates	-	-	-	0.2	4.1	-	-	...	-	...	الامارات العربية المتحدة
Total ESCWA	8.6	4.8	10.3	11.3	20.6	20.2	18.4	...	10.5	...	مجموع الاسكوا
Arab League countries	8.7	5.4	10.5	11.8	21.0	20.4	18.7	...	10.5	...	جامعة الدول العربية
Total World	11.1	6.7	13.5	22.6	47.5	24.8	26.7	...	15.1	...	مجموع العالم

(1) Domestic.

(١) الوطنية.

جداول رقم II-5

مصنوفات الواردات البينية لدول الاسكوا باستثناء النفط الخام

للفترة ١٩٧٨ - ١٩٨٦

Tables No. II-5

Matrices of intraregional non-crude oil imports of ESCWA countries

for the period 1978 - 1986

II-5

مصفوفة واردات دول الاسكوا باستثناء النفط الخام لعام 1978
 Matrix of non-crude oil imports of ESCWA countries for the year 1978

مليون دولار اميركي														من	
Mn US \$														من	
From														البلد	
Importing country	البحرين	اليمن الديمقراطي	مصر	العراق	الاردن	الكويت	لبنان	عمان	قطر	السعودية	سوريا	الامارات العربية المتحدة	اليمن	مجموع الاسكوا	المستورد
	Bahrain	Democratic Yemen	Egypt	Iraq	Jordan	Kuwait	Lebanon	Oman	Qatar	Saudi Arabia	Syria	U.A. Emirates	Yemen	Total ESCWA	
Bahrain	-	0.1	0.4	6.4	0.2	10.6	4.0	1.8	4.1	11.1	0.3	26.2	-	65.2	البحرين
Democratic Yemen	0.1	-	-	1.5	1.1	0.4	1.0	-	-	0.2	-	0.1	2.3	6.7	اليمن الديمقراطي
Egypt	0.1	0.1	-	18.0	13.4	15.9	29.8	6.5	0.9	54.0	28.1	0.1	0.1	167.0	مصر
Iraq	0.3	-	28.0	-	8.3	6.0	21.4	1.5	-	-	0.1	0.2	-	65.8	العراق
Jordan	-	-	27.9	4.1	-	18.9	79.6	0.3	0.1	17.6	41.6	0.7	-	190.8	الاردن
Kuwait	2.2	-	13.0	10.4	31.2	-	61.9	0.9	2.5	13.5	11.5	6.5	-	153.6	الكويت
Lebanon	0.2	0.4	21.6	76.5	6.5	20.7	-	-	-	170.7	10.0	7.5	-	314.1	لبنان
Oman	26.2	-	0.4	-	0.6	2.1	2.5	-	0.3	-	-	148.8	-	180.9	عمان
Qatar	4.4	-	1.1	0.9	2.7	11.5	10.5	0.8	-	3.9	12.0	15.4	-	63.2	قطر
Saudi Arabia	46.0	2.1	44.0	1.5	77.8	105.9	313.9	4.4	15.4	-	96.2	26.5	6.0	739.7	السعودية
Syria	-	0.1	41.1	2.5	32.8	2.5	73.0	-	0.2	3.3	-	0.2	0.3	156.0	سوريا
United Arab Emirates	50.8	0.3	5.4	1.6	15.9	37.6	46.8	0.1	4.6	73.5	4.3	-	-	240.9	الامارات العربية المتحدة
Yemen Arab Republic	2.5	34.7	3.5	2.9	4.3	13.9	15.8	0.1	-	273.4	1.8	8.6	-	361.5	الجمهورية العربية اليمنية
Total ESCWA	132.8	37.8	186.4	126.3	194.8	246.0	660.2	16.4	28.1	621.2	205.9	240.8	8.7	2705.4	مجموع الاسكوا

II-5 (Cont'd.)

مصفوفة واردات دول الاسكوا باستثناء النفط الخام لعام 1979
Matrix of non-crude oil imports of ESCWA countries for the year 1979

Mn US \$		مليون دولار اميركي														
From		من														
Importing country		البحرين	اليمن الديمقراطي	مصر	العراق	الاردن	الكويت	لبنان	عمان	قطر	السعودية	سوريا	الامارات العربية المتحدة	اليمن	مجموع الاسكوا	البلد المستورد
		Bahrain	Democratic Yemen	Egypt	Iraq	Jordan	Kuwait	Lebanon	Oman	Qatar	Saudi Arabia	Syria	U.A. Emirates	Yemen	Total ESCWA	
Bahrain	-	-	1.0	1.5	0.3	3.5	4.7	1.4	1.2	10.7	0.3	13.6	-	38.2	البحرين	
Democratic Yemen	-	-	-	0.8	2.7	1.4	0.7	-	-	7.3	0.1	1.6	13.3	27.9	اليمن الديمقراطي	
Egypt	0.1	-	-	3.0	3.3	8.2	19.0	3.7	1.2	33.8	11.2	-	0.1	83.6	مصر	
Iraq	3.9	0.3	7.0	-	33.7	31.5	38.7	3.8	0.3	1.2	49.4	4.0	-	173.9	العراق	
Jordan	-	-	31.4	6.4	-	24.4	70.0	0.3	0.1	24.8	41.5	0.6	-	199.5	الاردن	
Kuwait	6.2	-	15.0	6.5	35.7	-	64.5	0.5	27.7	18.4	8.7	10.8	0.1	194.1	الكويت	
Lebanon	-	0.4	20.7	114.8	8.3	22.5	-	-	0.6	288.8	21.5	14.3	0.5	492.4	لبنان	
Oman	29.6	-	1.4	-	0.8	3.1	3.2	-	1.0	1.1	0.2	188.0	-	228.4	عمان	
Qatar	5.0	-	1.8	0.6	4.7	10.4	10.8	0.1	-	5.5	13.8	22.5	-	75.2	قطر	
Saudi Arabia	55.3	1.1	62.1	7.0	96.4	147.2	347.4	5.5	69.8	-	88.4	52.6	10.7	943.5	السعودية	
Syria	-	0.1	9.9	15.2	45.3	6.9	84.7	-	0.4	3.3	-	1.6	0.7	168.1	سوريا	
United Arab Emirates	457.6	8.5	5.8	2.1	14.6	95.8	42.9	0.2	22.2	5.8	6.1	-	-	661.6	الامارات العربية المتحدة	
Yemen Arab Republic	0.8	4.3	3.6	0.5	2.0	8.4	7.8	2.8	0.2	290.5	1.5	9.5	-	331.9	الجمهورية العربية اليمنية	
Total ESCWA	558.5	14.7	159.7	158.4	247.8	363.3	694.1	18.3	124.7	691.2	242.7	319.1	25.4	3618.2	مجموع الاسكوا	

II-5 (Cont'd.)

مصفوفة واردات دول الاسكوا باستثناء النفط الخام لعام 1980
Matrix of non-crude oil imports of ESCWA countries for the year 1980

From		مليون دولار اميركي														
Importing country	البحرين Bahrain	اليمن الديمقراطي Democratic Yemen	مصر Egypt	العراق Iraq	الاردن Jordan	الكويت Kuwait	لبنان Lebanon	عمان Oman	قطر Qatar	السعودية Saudi Arabia	سوريا Syria	الامارات العربية المتحدة U.A. Emirates		اليمن Yemen	مجموع الاسكوا Total ESCWA	البلد المستورد
												البحرين	اليمن			
Bahrain	-	0.1	1.1	0.2	0.8	1.8	5.4	2.0	2.5	5.7	0.5	16.5	-	36.6	البحرين	
Democratic Yemen	1.0	-	-	-	1.0	1.9	0.9	-	-	10.7	-	0.9	18.0	34.4	اليمن الديمقراطي	
Egypt	0.1	-	-	3.0	0.5	3.0	25.6	0.1	0.2	47.2	6.5	3.8	-	90.0	مصر	
Iraq	0.2	-	0.2	-	77.9	33.5	78.1	0.5	0.4	0.5	34.0	6.7	-	231.9	العراق	
Jordan	-	-	16.1	8.0	-	23.3	74.0	-	-	26.9	40.2	-	-	188.5	الاردن	
Kuwait	20.2	-	13.1	6.8	42.4	-	76.0	7.0	21.9	24.2	10.3	13.3	1.0	236.2	الكويت	
Lebanon	-	0.5	19.8	137.7	7.7	20.8	-	-	0.8	430.6	13.9	21.2	0.9	653.9	لبنان	
Oman	76.9	-	0.5	-	0.4	6.7	3.2	-	1.2	0.5	0.1	299.6	0.1	389.2	عمان	
Qatar	6.7	-	1.7	1.7	8.2	15.0	14.3	0.5	-	9.9	8.6	42.3	-	108.9	قطر	
Saudi Arabia	57.2	0.6	13.8	2.0	38.5	205.0	434.6	0.3	8.7	-	192.8	19.6	3.0	976.1	السعودية	
Syria	-	0.2	7.5	10.3	49.4	12.6	88.7	-	0.3	11.3	-	0.5	0.5	181.3	سوريا	
United Arab Emirates	520.1	189.5	6.4	1.6	12.6	47.2	50.0	0.1	50.1	17.8	6.3	-	-	901.7	الامارات العربية المتحدة	
Yemen Arab Republic	3.3	5.0	6.8	2.2	1.5	19.1	6.0	2.4	0.2	357.8	0.6	12.8	-	417.7	الجمهورية العربية اليمنية	
Total ESCWA	685.7	195.9	87.0	173.5	240.9	389.9	856.8	12.9	86.3	943.1	313.8	437.1	23.5	4446.4	مجموع الاسكوا	

II-5 (Cont'd.)

مصفوفة واردات دول الامكوا باستثناء النفط الخام لعام ١٩٨١
 Matrix of non-crude oil imports of ESCWA countries for the year 1981

Mn US \$		مليون دولار اميركي													
From		من													
Importing country	البحرين Bahrain	اليمن الديمقراطي Democratic Yemen	مصر Egypt	العراق Iraq	الاردن Jordan	الكويت Kuwait	لبنان Lebanon	عمان Oman	قطر Qatar	السعودية Saudi Arabia	سوريا Syria	الامارات العربية المتحدة U.A. Emirates	اليمن Yemen	مجموع الامكوا Total ESCWA	البلد المستورد
Bahrain	-	-	1.9	0.5	0.3	2.9	7.7	0.4	1.3	5.0	0.5	20.7	-	41.3	البحرين
Democratic Yemen	0.6	-	-	-	0.3	1.3	0.5	-	-	13.5	-	1.9	20.7	38.8	اليمن الديمقراطي
Egypt	-	-	-	2.3	-	2.7	40.3	0.7	0.3	53.7	8.2	2.0	0.1	110.3	مصر
Iraq	8.6	-	-	-	102.5	95.2	98.2	0.9	10.4	0.5	2.9	6.5	-	325.6	العراق
Jordan	0.9	-	10.5	3.0	-	32.0	67.0	-	-	31.9	41.4	0.3	-	187.1	الاردن
Kuwait	7.1	-	18.0	6.1	53.0	-	79.1	2.4	4.0	25.8	14.1	18.8	-	228.4	الكويت
Lebanon	لبنان
Oman	170.4	-	1.3	-	1.2	19.9	2.2	-	0.5	4.6	-	364.7	0.1	564.9	عمان
Qatar	6.1	-	1.6	0.2	10.8	12.0	17.5	0.2	-	4.3	5.3	37.3	-	95.4	قطر
Saudi Arabia	160.8	2.5	87.7	2.1	139.7	145.0	379.2	3.3	76.3	-	157.9	94.6	4.5	1253.5	السعودية
Syria	-	0.3	0.1	6.1	36.4	7.6	87.5	-	0.2	81.2	-	3.1	1.9	224.4	سوريا
United Arab Emirates	723.6	179.9	7.0	5.9	19.8	127.5	56.9	0.1	47.8	39.6	5.3	-	0.2	1213.6	الامارات العربية المتحدة
Yemen Arab Republic	1.6	13.3	7.6	0.7	0.9	5.3	3.0	1.4	0.3	199.9	1.6	6.0	-	241.6	الجمهورية العربية اليمنية
Total ESCWA	1079.7	196.0	135.7	26.9	364.9	451.4	839.1	9.4	141.1	460.0	237.2	554.9	27.5	4524.9	مجموع الامكوا

II-5 (Cont'd.)

مصفوفة واردات دول الاسكوا بامتنشاء النفط الخام لعام ١٩٨٢
Matrix of non-crude oil imports of ESCWA countries for the year 1982

From		مليون دولار اميركي													
Importing country	البحرين Bahrain	اليمن الديمقراطي Democratic Yemen	مصر Egypt	العراق Iraq	الاردن Jordan	الكويت Kuwait	لبنان Lebanon	عمان Oman	قطر Qatar	السعودية Saudi Arabia	سوريا Syria	الامارات العربية المتحدة U.A. Emirates	اليمن Yemen	مجموع الاسكوا Total ESCWA	البلد المستورد
Bahrain	-	-	2.3	0.1	0.3	4.5	8.6	0.7	0.7	14.3	0.6	29.2	-	61.3	البحرين
Democratic Yemen	1.4	-	-	1.9	2.2	1.3	0.7	-	-	13.2	-	5.3	20.1	46.1	اليمن الديمقراطي
Egypt	-	-	-	0.9	0.1	3.9	35.6	0.4	4.1	52.1	0.3	2.2	0.1	99.7	مصر
Iraq	5.0	-	1.3	-	114.1	181.7	99.3	1.8	12.2	5.6	0.2	48.8	-	469.8	العراق
Jordan	-	-	13.1	4.2	-	27.9	57.6	-	0.1	42.8	33.3	0.2	-	179.2	الاردن
Kuwait	5.8	-	22.0	11.6	56.7	-	77.5	2.3	4.9	31.3	15.7	35.6	-	263.5	الكويت
Lebanon	لبنان
Oman	173.8	-	0.8	-	0.5	23.9	2.3	-	0.1	6.5	-	374.8	0.3	583.0	عمان
Qatar	4.9	-	2.0	0.2	3.1	8.3	13.7	0.6	-	9.6	3.4	48.9	-	94.8	قطر
Saudi Arabia	171.8	3.1	89.4	1.6	107.7	155.8	313.8	4.6	73.9	-	88.5	104.0	6.7	1120.9	السعودية
Syria	-	0.7	-	0.5	26.5	2.5	46.9	-	0.1	250.5	-	0.8	1.5	330.0	سوريا
United Arab Emirates	369.0	-	6.0	7.0	29.0	196.0	53.0	1.0	33.0	48.0	6.0	-	1.0	749.0	الامارات العربية المتحدة
Yemen Arab Republic	-	20.7	7.7	1.6	1.6	91.7	3.7	-	0.1	157.4	1.3	9.7	-	295.6	الجمهورية العربية اليمنية
Total ESCWA	787.9	24.5	129.6	30.0	311.1	697.5	714.2	9.1	128.3	769.0	145.6	635.9	29.7	4412.4	مجموع الاسكوا

II-5 (Cont'd.)

مصفوفة واردات دول الامكوا باستثناء النفط الخام لعام ١٩٨٣
Matrix of non-crude oil imports of ESCWA countries for the year 1983

Mn US \$

مليون دولار اميركي

From	من													مجموع الامكوا	من
Importing country	البحرين	اليمن الديمقراطي	مصر	العراق	الاردن	الكويت	لبنان	عمان	قطر	السعودية	سوريا	الامارات العربية المتحدة	اليمن	Total ESCWA	البلد المستورد
	Bahrain	Democratic Yemen	Egypt	Iraq	Jordan	Kuwait	Lebanon	Oman	Qatar	Saudi Arabia	Syria	U.A. Emirates	Yemen		
Bahrain	-	0.1	2.0	0.1	0.6	4.2	9.8	1.0	2.0	12.3	0.7	32.1	-	64.9	البحرين
Democratic Yemen	-	-	-	-	1.8	2.4	2.9	-	-	25.8	-	5.3	21.0	59.3	اليمن الديمقراطي
Egypt	6.4	0.1	-	0.3	1.0	10.7	31.5	0.2	2.6	90.5	1.6	4.8	0.1	149.9	مصر
Iraq	5.4	-	5.4	-	54.5	97.5	29.8	3.5	23.7	11.0	-	43.3	-	274.0	العراق
Jordan	-	-	12.7	17.3	-	38.3	31.0	-	3.8	58.4	39.0	0.3	-	200.9	الاردن
Kuwait	8.5	0.2	23.3	48.3	75.0	-	66.6	1.3	14.6	37.1	8.9	42.5	0.1	326.4	الكويت
Lebanon	لبنان
Oman	5.9	-	0.8	0.1	0.5	2.1	1.7	-	0.3	1.4	-	437.2	-	450.0	عمان
Qatar	3.2	-	1.5	0.1	7.0	5.7	9.1	0.7	-	3.2	6.2	34.6	-	71.5	قطر
Saudi Arabia	123.0	6.0	93.4	5.0	115.7	150.6	238.6	3.7	78.6	-	45.2	151.7	11.0	1022.5	السعودية
Syria	-	0.3	0.1	-	17.3	0.9	34.5	0.4	0.1	6.7	-	0.2	2.6	63.0	سوريا
United Arab Emirates	293.5	0.2	7.3	8.6	33.3	142.5	48.7	0.9	30.1	67.2	4.6	-	0.9	637.8	الامارات العربية المتحدة
Yemen Arab Republic	0.1	37.2	3.9	2.1	2.2	12.6	2.5	-	-	173.6	1.1	4.1	-	239.3	الجمهورية العربية اليمنية
Total ESCWA	446.0	44.1	150.4	59.0	112.3	467.5	506.7	11.7	155.8	303.7	107.3	756.1	35.7	3559.5	مجموع الامكوا

II-5 (Cont'd.)

مصفوفة واردات دول الاسكوا باستثناء النفط الخام لعام ١٩٨٤
Matrix of non-crude oil imports of ESCWA countries for the year 1984

From	مليون دولار اميركي													من	
Importing country	البحرين Bahrain	اليمن الديمقراطي Democratic Yemen	مصر Egypt	العراق Iraq	الاردن Jordan	الكويت Kuwait	لبنان Lebanon	عمان Oman	قطر Qatar	السعودية Saudi Arabia	سوريا Syria	الامارات العربية المتحدة U.A. Emirates	اليمن Yemen	مجموع الاسكوا Total ESCWA	البلد المستورد
Bahrain	-	-	2.2	1.8	0.5	4.1	9.4	1.7	4.3	15.5	0.5	34.8	-	74.8	البحرين
Democratic Yemen	0.1	-	-	-	4.0	10.3	0.7	-	-	25.8	-	8.2	19.1	68.3	اليمن الديمقراطي
Egypt	23.9	1.6	-	10.1	6.8	64.7	18.7	7.6 ^{2/}	2.2	135.1	5.8	-	0.1	276.5	مصر
Iraq ⁽¹⁾	21.8	-	23.2	-	161.4	60.6	24.0	4.1	13.7	15.3	-	9.7	-	333.9	العراق ⁽¹⁾
Jordan	0.1	-	16.4	17.4	-	24.5	21.9	-	5.0	59.0	18.8	2.8	-	166.0	الاردن
Kuwait	8.5	-	20.7	45.5	70.2	-	54.8	1.3	34.0	44.8	9.9	62.1	-	351.8	الكويت
Lebanon	لبنان
Oman	7.6	-	0.5	-	0.6	4.3	2.2	-	5.7	6.3	-	489.1	-	516.3	عمان
Qatar	2.2	-	1.6	0.3	11.5	3.9	10.1	1.5	-	8.3	13.3	32.8	-	85.6	قطر
Saudi Arabia	62.6	3.1	78.8	26.0	107.2	134.2	157.5	6.7	69.4	-	42.1	163.8	12.0	863.6	السعودية
Syria	0.4	1.2	-	-	25.5	1.9	27.1	-	0.1	8.8	-	1.2	0.3	66.5	سوريا
United Arab Emirates	384.1	0.1	6.8	4.3	27.9	53.2	39.7	5.3	30.1	62.2	7.6	-	0.3	621.6	الامارات العربية المتحدة
Yemen Arab* Republic	0.1	45.2	4.7	2.5	2.7	15.3	3.0	-	-	211.3	1.4	5.0	-	291.3	الجمهورية العربية* اليمنية
Total ESCWA	511.4	51.2	154.9	107.9	418.3	377.0	369.1	28.2	164.5	592.4	99.4	809.5	31.8	3716.5	مجموع الاسكوا

1) Revised figures.

(١) ارقام معدلة.

2) Including UAE.

(٢) بضمها الامارات العربية المتحدة.

II-5 (Cont'd.)

مصفوفة واردات دول الاسكوا باستثناء النفط الخام لعام ١٩٨٥
Matrix of non-crude oil imports of ESCWA countries for the year 1985

Mn US \$		مليون دولار اميركي													
From														من	
Importing country	البحرين Bahrain	اليمن الديمقراطي Democratic Yemen	مصر Egypt	العراق Iraq	الاردن Jordan	الكويت Kuwait	لبنان Lebanon	عمان Oman	قطر Qatar	السعودية Saudi Arabia	سوريا Syria	الامارات العربية المتحدة U.A. Emirates	اليمن Yemen	مجموع الاسكوا Total ESCWA	البلد المصدر
Bahrain	-	-	1.7	0.1	2.5	6.9	11.6	2.1	4.6	17.2	0.2	34.3	-	81.3	البحرين
Democratic Yemen	-	-	-	-	4.4	15.0	0.8	-	-	10.7	-	4.4	10.8	46.3	اليمن الديمقراطي
Egypt	4.6	-	-	19.0	10.7	88.5	9.8	12.2 ^{1/}	1.3	71.7	0.4	-	0.1	218.4	مصر
Iraq	10.1	-	25.4	-	114.6	64.4	15.7	5.8	6.2	21.3	-	17.6	-	281.1	العراق
Jordan	2.8	-	11.0	86.6	-	24.9	27.9	1.4	5.9	41.9	15.7	3.6	-	221.7	الاردن
Kuwait	الكويت
Lebanon	لبنان
Oman	14.1	-	0.7	0.1	0.8	6.5	1.4	-	24.6	8.2	0.2	665.2	-	721.8	عمان
Qatar	2.0	-	1.7	0.1	8.3	4.6	9.1	2.0	-	17.3	8.0	30.0	-	83.2	قطر
Saudi Arabia	116.9	1.1	64.1	16.0	97.9	142.9	74.0	8.6	62.0	-	25.2	168.7	10.9	788.5	السعودية
Syria	-	0.9	-	-	23.2	9.4	35.1	-	0.1	3.8	-	0.3	0.2	73.0	سوريا
United Arab Emirates	237.9	0.1	8.5	7.3	30.6	36.1	49.7	7.8	39.8	128.5	4.9	-	-	551.0	الامارات العربية المتحدة
Yemen Arab Republic	0.1	6.7	2.0	1.3	3.5	8.9	1.8	-	-	131.4	0.9	3.0	-	159.6	الجمهورية العربية اليمنية
Total ESCWA	388.5	8.8	115.1	130.5	296.5	408.1	236.9	39.9	144.5	452.0	55.5	927.1	22.0	3225.9	مجموع الاسكوا

1) Including UAE.

(١) بينها الامارات العربية المتحدة.

II-5 (Cont'd.)

مصفوفة واردات دول الاسكوا باستثناء النفط الخام لعام 1986
Matrix of non-crude oil imports of ESCWA countries for the year 1986

From	مليون دولار اميركي													من	
Importing country	البحرين	اليمن الديمقراطي	مصر	العراق	الاردن	الكويت	لبنان	عمان	قطر	السعودية	سوريا	الامارات العربية المتحدة	اليمن	مجموع الاسكوا	البلد المستورد
	Bahrain	Democratic Yemen	Egypt	Iraq	Jordan	Kuwait	Lebanon	Oman	Qatar	Saudi Arabia	Syria	U.A. Emirates	Yemen	Total ESCWA	
Bahrain	-	-	1.6	0.4	7.5	8.3	10.9	2.0	1.7	20.7	1.4	33.7	-	88.2	البحرين
Democratic Yemen	2.1	-	0.5	-	3.2	0.2	0.4	-	-	...	-	...	2.1	34.0	اليمن الديمقراطي
Egypt	5.7	0.3	-	44.0	23.1	43.8	13.5	0.7	1.2	123.3	5.3	11.0	0.2	272.1	مصر
Iraq	-	-	17.5	-	118.6	17.1	16.5	7.7	3.8	4.6	-	4.9	-	190.8	العراق
Jordan	10.5	-	26.5	89.5	-	19.9	57.1	0.9	6.4	45.2	33.3	5.7	-	295.0	الاردن
Kuwait	14.1	-	22.3	45.1	63.6	-	62.5	0.8	35.0	96.2	6.4	60.9	-	407.0	الكويت
Lebanon	لبنان
Oman	10.7	0.2	0.5	-	0.4	4.6	0.9	-	8.9	14.6	0.7	444.9	0.9	487.3	عمان
Qatar	1.7	-	2.1	-	6.5	4.1	8.9	1.0	-	23.0	10.0	33.8	-	91.0	قطر
Saudi Arabia	63.5	2.4	58.7	23.1	73.2	109.8	63.6	8.9	67.7	-	30.5	139.2	17.1	657.7	السعودية
Syria	0.3	0.5	-	0.2	30.8	2.7	15.4	-	-	25.3	-	0.5	0.4	76.1	سوريا
United Arab Emirates	130.0	0.1	8.8	11.8	30.9	16.0	47.8	6.8	46.3	187.7	7.8	-	0.1	494.2	الامارات العربية المتحدة
Yemen Arab Republic	0.1	6.8	2.1	1.3	3.2	9.1	1.8	-	-	134.2	1.0	3.1	-	162.6	الجمهورية العربية اليمنية
Total ESCWA	238.7	10.3	140.6	215.4	361.0	235.6	299.3	28.8	171.0	...	96.4	...	20.8	3256.0	مجموع الاسكوا

جداول رقم II-6

مصفوفات المادرات البينية لدول الامكوا باستثناء النفط الخام
للفترة ١٩٧٨ - ١٩٨٦

Tables No. II-6

Matrices of intraregional non-crude oil exports of ESCWA countries
for the period 1978 - 1986

مصفوفة صادرات دول الاسكوا باستثناء النفط الخام لعام 1978
Matrix of non-crude oil exports of ESCWA countries for the year 1978

Mn US \$

مليون دولار اميركي

To														الى	
Exporting country	البحرين Bahrain	اليمن الديمقراطي Democratic Yemen	مصر Egypt	العراق Iraq	الاردن Jordan	الكويت Kuwait	لبنان Lebanon	عمان Oman	قطر Qatar	السعودية Saudi Arabia	سوريا Syria	الامارات العربية المتحدة U.A. Emirates	اليمن Yemen	مجموع الاسكوا Total ESCWA	البلد المصدر
Bahrain 1/	-	-	0.1	5.7	-	21.0	-	0.5	4.1	82.4	-	45.2	1.9	160.9	البحرين (1)
Democratic Yemen	-	-	0.2	-	-	-	0.1	-	-	1.8	-	31.8	63.6	97.5	اليمن الديمقراطي
Egypt	0.9	0.2	-	28.5	11.3	11.2	19.7	5.3	2.7	40.0	28.2	-	3.4	151.4	مصر
Iraq	1.6	1.4	8.9	-	7.2	14.8	3.4	-	3.0	1.8	3.3	4.1	1.6	51.1	العراق
Jordan	0.3	0.1	5.2	11.3	-	13.7	6.0	1.3	1.5	57.7	34.0	4.4	2.4	137.9	الاردن
Kuwait	17.3	26.4	19.5	93.3	12.4	-	20.0	3.6	22.2	407.6	8.5	79.2	35.7	745.7	الكويت
Lebanon	3.7	4.7	27.1	19.4	55.8	56.7	-	2.3	9.8	284.4	65.0	42.5	14.3	585.7	لبنان
Oman	0.1	-	0.1	-	0.4	1.0	0.4	-	0.4	7.5	-	47.1	25.8	82.8	عمان
Qatar	0.1	-	-	-	0.1	3.0	-	-	-	19.0	-	2.0	-	24.2	قطر
Saudi Arabia	2.0	1.2	33.4	1.8	2.7	35.5	4.1	12.0	3.8	-	4.5	9.8	47.8	158.6	السعودية
Syria	0.2	0.2	20.8	0.3	29.2	5.5	9.9	-	1.6	49.4	-	2.5	2.3	121.9	سوريا
United Arab Emirates	9.2	2.7	1.7	3.9	3.7	18.7	4.6	6.6	67.3	130.1	1.2	-	58.3	308.0	الامارات العربية المتحدة
Yemen Arab Republic	-	3.3	-	-	-	-	-	-	-	1.5	-	-	-	4.8	الجمهورية العربية اليمنية
Total ESCWA	35.4	40.2	117.0	164.2	122.8	181.1	68.2	31.6	116.4	1083.2	1144.7	268.6	257.1	2630.5	مجموع الاسكوا

1/ Excluding oil products.

(1) لا تتضمن المنتجات النفطية .

II-6 (Cont'd.)

مصفوفة صادرات دول الامكوا باستثناء النفط الخام لعام ١٩٧٩
Matrix of non-crude oil exports of ESCWA countries for the year 1979

Mn US \$	مليون دولار اميركي														
To	الى													البلد المصدر	
Exporting country	البحرين Bahrain	اليمن الديمقراطي Democratic Yemen	مصر Egypt	العراق Iraq	الاردن Jordan	الكويت Kuwait	لبنان Lebanon	عمان Oman	قطر Qatar	السعودية Saudi Arabia	سوريا Syria	الامارات العربية المتحدة U.A. Emirates	اليمن Yemen	مجموع الامكوا Total ESCWA	
Bahrain 1/	-	-	0.1	3.7	0.1	22.1	-	0.3	2.3	48.2	-	82.5	-	159.3	البحرين (١)
Democratic Yemen	-	-	2.7	8.2	-	0.8	-	-	-	1.8	0.1	31.4	113.1	158.1	اليمن الديمقراطي
Egypt	0.5	-	-	6.1	14.1	7.5	16.0	3.9	1.6	47.0	3.8	-	2.3	102.8	مصر
Iraq	4.3	0.6	0.9	-	5.9	6.6	5.7	-	0.9	1.5	24.3	2.2	1.2	54.1	العراق
Jordan	0.6	0.3	0.6	42.3	-	14.8	7.6	1.2	2.9	64.4	40.8	5.7	1.9	183.1	الاردن
Kuwait	9.8	45.4	14.3	236.8	17.8	-	24.3	3.4	21.1	442.5	15.5	149.8	53.3	1034.0	الكويت
Lebanon	4.3	5.5	17.3	27.2	50.5	58.5	-	2.9	9.7	313.5	76.7	37.5	7.1	610.7	لبنان
Oman	1.4	-	0.4	0.2	0.7	0.6	0.2	-	0.5	9.2	-	60.4	36.8	110.4	عمان
Qatar	0.8	-	2.8	0.5	0.1	26.0	-	1.2	-	68.1	-	17.7	-	117.2	قطر
Saudi Arabia	7.4	9.4	46.1	6.6	7.8	31.9	7.8	19.9	19.7	-	9.1	27.4	149.6	342.7	السعودية
Syria	0.2	-	0.3	59.7	27.9	4.2	19.4	-	0.8	39.3	-	2.9	2.5	157.4	سوريا
United Arab Emirates	27.1	0.9	5.0	10.4	7.4	25.5	13.5	11.5	78.8	210.0	5.9	-	97.2	493.2	الامارات العربية المتحدة
Yemen Arab Republic	-	6.6	-	-	-	0.1	0.4	-	-	3.1	0.1	-	-	10.3	الجمهورية العربية اليمنية
Total ESCWA	56.4	68.7	9.5	401.7	132.3	198.6	94.9	44.3	138.3	1248.6	176.3	417.5	465.0	3533.3	مجموع الامكوا

1/ Excluding oil products.

(١) لا تتضمن المنتجات النفطية .

II-6 (Cont'd.)

مصفوفة صادرات دول الامكوا باستثناء النفط الخام لعام 1980
 Matrix of non-crude oil exports of ESCWA countries for the year 1980

Mn US \$

مليون دولار اميركي

To	الامارات العربية المتحدة U.A. Emirates													اليمن	مجموع الاسكوا	الى
Exporting country	البحرين	اليمن الديمقراطي	مصر	العراق	الاردن	الكويت	لبنان	عمان	قطر	السعودية	سوريا	الامارات العربية المتحدة	اليمن	Total ESCWA	البلد المصدر	
	Bahrain	Democratic Yemen	Egypt	Iraq	Jordan	Kuwait	Lebanon	Oman	Qatar	Saudi Arabia	Syria	U.A. Emirates	Yemen			
Bahrain ^{1/}	-	-	11.2	22.0	1.4	8.8	-	0.9	6.0	37.0	-	58.2	-	145.5	البحرين (1)	
Democratic Yemen	-	-	-	5.8	-	-	-	-	-	2.1	0.1	183.3	182.7	374.0	اليمن الديمقراطي	
Egypt	0.3	-	-	0.1	0.1	3.9	10.0	0.3	0.6	55.5	0.8	3.8	5.2	88.6	مصر	
Iraq	1.3	1.1	0.3	-	6.5	5.5	3.3	-	1.3	2.5	9.6	1.8	0.1	33.2	العراق	
Jordan	0.4	0.8	-	91.9	-	17.3	7.1	1.0	2.4	63.9	44.2	5.5	0.8	235.3	الاردن	
Kuwait	5.1	101.3	14.5	419.0	17.7	-	19.0	4.0	24.6	477.1	17.9	410.4	70.8	1581.4	الكويت	
Lebanon	4.9	6.3	23.3	29.9	44.4	68.9	-	2.9	12.8	340.5	80.6	45.8	-	660.4	لبنان	
Oman	0.8	-	0.4	4.0	0.2	0.6	0.2	-	2.5	17.6	0.4	75.6	22.0	124.3	عمان	
Qatar	2.2	-	-	18.0	0.2	20.4	-	0.5	-	61.0	-	36.3	-	138.6	قطر	
Saudi Arabia	21.5	10.9	43.1	21.7	12.8	52.9	11.8	15.2	16.5	-	11.4	36.8	306.5	561.1	السعودية	
Syria	0.3	-	-	29.8	28.9	6.2	12.1	-	0.6	39.3	-	3.2	2.6	123.0	سوريا	
United Arab Emirates	34.2	4.1	4.9	39.7	7.7	37.3	10.0	106.6	99.4	229.7	5.3	-	46.3	625.2	الامارات العربية المتحدة	
Yemen Arab Republic	-	9.6	-	-	0.1	-	-	-	-	1.2	0.2	0.2	-	11.3	الجمهورية العربية اليمنية	
Total ESCWA	70.1	134.4	97.7	681.9	120.5	221.8	81.5	131.4	166.8	1327.4	170.5	860.9	637.0	4701.9	مجموع الاسكوا	

^{1/} Excluding oil products.

(1) لا تتضمن المنتجات النفطية.

II-6 (Cont'd.)

مصفوفة صادرات دول الاسكوا باستثناء النفط الخام لعام ١٩٨١
Matrix of non-crude oil exports of ESCWA countries for the year 1981

Mn US \$		مليون دولار اميركي													
To	الى														
Exporting country	البحرين Bahrain	اليمن الديمقراطي Democratic Yemen	مصر Egypt	العراق Iraq	الاردن Jordan	الكويت Kuwait	لبنان Lebanon	عمان Oman	قطر Qatar	السعودية Saudi Arabia	سوريا Syria	الامارات العربية المتحدة U.A. Emirates	اليمن Yemen	مجموع الاسكوا Total ESCWA	البلد المصدر
Bahrain <u>1/</u>	-	-	0.6	68.7	-	12.7	-	0.8	24.3	38.6	-	63.4	0.4	209.5	البحرين (١)
Democratic Yemen ^{2/}	-	-	-	-	0.1	-	-	-	-	3.8	0.1	0.1	4.6	8.6	اليمن (٢) الديمقراطي
Egypt	0.7	0.3	-	-	0.2	8.3	22.7	0.9	1.4	80.2	0.2	3.8	8.4	127.1	مصر
Iraq	0.1	0.5	0.3	-	1.9	5.2	3.1	-	-	1.4	1.8	6.1	1.2	21.7	العراق
Jordan	0.7	1.2	0.1	191.4	-	20.5	9.5	0.6	2.6	63.0	32.4	9.2	0.4	331.6	الاردن
Kuwait	10.2	30.9	20.5	1018.8	23.3	-	17.7	4.0	27.8	484.3	11.6	213.8	13.8	1876.8	الكويت
Lebanon	لبنان
Oman	1.7	-	0.6	3.2	0.5	6.4	0.2	-	2.6	54.7	0.2	139.0	4.3	213.5	عمان
Qatar	قطر
Saudi Arabia	20.2	25.6	60.1	51.7	13.6	201.7	15.9	19.5	24.3	-	3.4	60.3	274.7	771.0	السعودية
Syria	0.2	-	-	1.5	28.1	6.0	31.9	-	0.7	40.0	-	2.6	0.8	111.6	سوريا
United Arab Emirates	الامارات العربية المتحدة
Yemen Arab Republic	-	11.0	0.1	-	-	-	1.1	0.4	-	3.7	-	4.1	-	20.6	الجمهورية العربية اليمنية
Total ESCWA	33.8	69.5	82.3	1335.2	67.7	260.8	102.1	26.2	83.7	769.7	49.7	4202.4	308.6	3692.0	مجموع الاسكوا

1/ Excluding oil products.

2/ Excluding foreign companies.

(١) لا تتضمن المنتجات النفطية
(٢) دون الشركات الاجنبية.

II-6 (Cont'd.)

مصفوفة صادرات دول الاسكوا باستثناء النفط الخام لعام ١٩٨٢
Matrix of non-crude oil exports of ESCWA countries for the year 1982

Exporting country	مليون دولار اميركي														Mn US \$
	بحرين	اليمن الديمقراطي	مصر	العراق	الاردن	الكويت	لبنان	عمان	قطر	السعودية	سوريا	الامارات العربية المتحدة	اليمن	مجموع الاسكوا	
To	Bahrain	Democratic Yemen	Egypt	Iraq	Jordan	Kuwait	Lebanon	Oman	Qatar	Saudi Arabia	Syria	U.A. Emirates	Yemen	Total ESCWA	
Bahrain 1/	-	-	1.1	59.3	-	27.8	-	2.0	7.4	54.0	-	22.1	-	173.8	البحرين (١)
Democratic Yemen 2/	-	-	-	-	-	0.1	-	-	-	3.9	0.1	0.2	5.1	9.3	اليمن الديمقراطي (٢)
Egypt	2.3	0.1	-	0.7	0.4	11.9	20.9	1.1	2.7	85.8	0.2	5.1	8.8	140.8	مصر
Iraq	0.1	-	-	-	2.9	8.1	0.9	-	0.1	1.0	0.9	7.5	0.6	22.2	العراق
Jordan	0.5	5.3	0.1	189.5	-	19.1	5.5	0.5	3.7	78.6	23.9	11.1	0.8	338.6	الاردن
Kuwait	11.2	6.3	21.9	891.1	24.3	-	16.2	5.4	30.1	448.2	11.7	376.7	11.5	1854.6	الكويت
Lebanon	لبنان
Oman	3.2	-	0.9	11.1	2.7	8.1	0.3	-	9.5	90.9	0.1	130.1	8.6	265.5	عمان
Qatar	قطر
Saudi Arabia	36.0	21.6	70.6	55.6	16.1	230.8	19.7	10.8	32.5	-	5.8	73.3	288.3	861.2	السعودية
Syria	0.1	8.1	-	0.1	24.1	7.7	21.5	-	0.7	33.4	-	2.9	2.7	101.5	سوريا
United Arab Emirates	الامارات العربية المتحدة
Yemen Arab Republic	-	18.8	-	-	-	-	0.1	-	-	1.0	0.3	-	-	20.2	الجمهورية العربية اليمنية
Total ESCWA	53.4	65.2	94.6	1207.4	70.5	313.6	85.1	19.8	86.7	796.8	43.0	629.0	326.4	3790.7	مجموع الاسكوا

1/ Excluding oil products.
2/ Excluding foreign companies.

(١) لا تتضمن المنتجات النفطية
(٢) دون الشركات الاجنبية

II-6 (Cont'd.)

مصفوفة صادرات دول الاسكوا باستثناء النفط الخام لعام ١٩٨٣
 Matrix of non-crude oil exports of ESCWA countries for the year 1983

Exporting countries	مليون دولار اميركي													البلد المصدري	
	To	البحرين	اليمن الديمقراطي	مصر	العراق	الاردن	الكويت	لبنان	عمان	قطر	السعودية	سوريا	الامارات العربية المتحدة		اليمن
	Bahrain	Yemen	Egypt	Iraq	Jordan	Kuwait	Lebanon	Oman	Qatar	Saudi Arabia	Syria	U.A. Emirates	Yemen	ESCWA	
Bahrain ^{1/}	-	-	1.4	9.4	0.1	11.8	0.1	1.5	20.3	55.8	-	22.2	-	122.6	البحرين (١)
Democratic Yemen ^{2/}	-	-	-	-	-	-	-	-	-	6.0	-	0.1	5.9	12.1	اليمن الديمقراطي (٢)
Egypt	1.7	0.2	-	3.7	0.2	13.5	15.8	1.1	2.5	81.7	0.2	5.5	7.2	137.0	مصر
Iraq	0.7	-	0.5	-	11.0	17.1	1.0	-	0.1	3.3	-	7.9	0.9	42.5	العراق
Jordan	1.2	1.5	-	71.5	-	28.7	5.0	0.5	6.8	96.8	9.8	13.1	2.2	237.1	الاردن
Kuwait	15.9	4.0	61.8	364.0	26.6	-	31.2	7.9	21.4	393.9	5.2	195.0	14.3	1141.2	الكويت
Lebanon	لبنان
Oman	2.3	-	1.0	3.1	2.3	6.3	0.1	...	6.1	113.3	-	126.9	2.1	263.5	عمان
Qatar	قطر
Saudi Arabia	السعودية
Syria	0.2	0.3	-	-	34.1	4.6	23.8	-	1.8	29.3	-	2.9	0.5	97.5	سوريا
United Arab Emirates	الامارات العربية المتحدة
Yemen	-	15.2	-	-	-	0.1	-	-	-	3.0	0.1	-	-	18.4	اليمن
Total ESCWA	22.0	21.2	64.7	451.7	77.9	82.1	77.0	11.0	59.0	783.1	15.3	373.6	33.1	2071.9	مجموع الاسكوا

^{1/} Excluding oil products.

^{2/} Excluding foreign companies.

(١) لا تتضمن المنتجات النفطية
 (٢) دون الشركات الاجنبية.

II-6 (Cont'd.)

مصفوفة صادرات دول الاسكوا باستثناء النفط الخام لعام ١٩٨٥
Matrix of non-crude oil exports of ESCWA countries for the year 1985

Mn US \$		مليون دولار اميركي													
To	الى														
Exporting countries	البحرين	اليمن الديمقراطي	مصر	العراق	الاردن	الكويت	لبنان	عمان	قطر	السعودية	سوريا	الامارات العربية المتحدة U.A.	اليمن	مجموع الاسكوا Total ESCWA	البلد المصدر
	Bahrain	Democratic Yemen	Egypt	Iraq	Jordan	Kuwait	Lebanon	Oman	Qatar	Saudi Arabia	Syria	Emirates	Yemen		
Bahrain	-	-	29.7	3.7	3.3	10.1	-	3.5	3.9	59.6	0.1	36.7	-	150.5	البحرين
Democratic Yemen	-	-	-	-	-	-	-	-	-	2.1	-	0.4	7.6	10.2	اليمن الديمقراطي
Egypt	1.1	0.2	-	39.2	9.2	10.7	18.6	5.4 ^{2/}	2.6	74.5	-	-	2.8	164.5	مصر
Iraq	-	-	0.5	-	21.7	6.4	0.1	-	-	1.6	-	7.3	-	37.8	العراق
Jordan	2.7	2.2	7.7	167.4	-	19.7	4.6	0.9	4.4	99.3	9.9	9.9	3.3	331.9	الاردن
Kuwait	الكويت
Lebanon	لبنان
Oman	3.9	-	2.7	5.5	2.4	1.6	-	-	5.1	16.0	0.4	128.7	6.9	173.3	عمان
Qatar	قطر
Saudi Arabia	السعودية
Syria	0.1	0.1	-	-	12.7	3.6	3.9	-	9.4	19.6	-	5.9	0.2	55.6	سوريا
United Arab Emirates	الامارات العربية المتحدة
Yemen ⁽¹⁾	-	10.5	-	-	-	-	-	-	-	-	-	-	-	10.5	اليمن ⁽¹⁾
Total ESCWA	7.8	13.0	40.6	215.8	49.3	52.1	27.2	9.8	25.4	272.7	10.4	188.9	20.8	934.3	مجموع الاسكوا

^{1/} Domestic exports.

^{2/} Including UAE.

(١) الصادرات الوطنية.

(٢) بخمسة الامارات العربية المتحدة.

II-6 (Cont'd.)

مصفوفة صادرات دول الاسكوا باستثناء النفط الخام لعام 1986
 Matrix of non-crude oil exports of ESCWA countries for the year 1986

Mn US \$

مليون دولار اميركي

To														الى	
Exporting countries	البحرين	اليمن الديمقراطي	مصر	العراق	الاردن	الكويت	لبنان	عمان	قطر	السعودية	سوريا	الامارات العربية المتحدة	اليمن	مجموع الاسكوا	البلد المصدر
	Bahrain	Democratic Yemen	Egypt	Iraq	Jordan	Kuwait	Lebanon	Oman	Qatar	Saudi Arabia	Syria	U.A. Emirates	Yemen	Total ESCWA	
Bahrain	-	-	11.0	0.8	3.5	11.7	-	5.7	2.7	51.4	-	9.8	0.8	97.5	البحرين
Democratic Yemen	-	-	-	-	-	0.1	-	-	-	3.7	-	3.3	2.9	10.0	اليمن الديمقراطي
Egypt	1.4	-	-	21.4	12.2	11.6	6.7	6.7 ^{2/}	3.2	80.1	0.1	-	2.6	146.0	مصر
Iraq	-	0.1	1.7	-	22.4	11.2	0.4	0.1	0.1	2.7	-	10.2	-	48.8	العراق
Jordan	5.3	2.1	11.4	121.4	-	25.2	3.0	0.5	4.2	79.5	13.1	13.7	2.5	281.8	الاردن
Kuwait ⁽¹⁾	7.5	3.6	14.8	182.9	20.6	-	7.7	3.6	11.3	205.2	7.8	41.9	1.3	508.2	الكويت
Lebanon	لبنان
Oman	4.2	-	4.2	2.9	0.8	4.4	0.3	-	3.8	14.1	0.1	116.3	4.2	155.4	عمان
Qatar	قطر
Saudi Arabia	السعودية
Syria	0.5	-	-	-	42.8	3.2	14.0	-	10.5	31.0	-	13.3	0.2	115.6	سوريا
United Arab Emirates	الامارات العربية المتحدة
Yemen	اليمن
Total ESCWA	18.9	5.8	43.1	329.4	102.3	67.4	32.1	16.6	35.8	466.7	21.1	208.5	14.5	1362.6	مجموع الاسكوا

1/ Non-oil exports.

(1) الصادرات غير النفطية.

2/ Including UAE.

(2) بضمها الامارات العربية المتحدة.

جداول رقم II-7

الواردات البينية لدول الاسكوا باستثناء النفط الخام موزعة حسب
اقسام التصنيف الدولي للفترة ١٩٨٢ - ١٩٨٦

Tables No. II-7

Non-crude oil intraregional imports of ESCWA countries by SITC Sections
for the period 1982 - 1986

II-7-1

واردات البحرين ضمن المنطقة حسب اقسام التصنيف الدولي

Bahrain intraregional imports by SITC Sections
1982

000' US \$

الف دولار اميركي

Section											القسم
Country	0	1	2	3	4	5	6	7	8	Total (0-9)	البلد
Democratic Yemen	1.7	-	-	-	4.5	22.8	-	0.4	-	29.4	اليمن الديمقراطي
Egypt	1927.2	16.7	-	-	2.1	117.4	9.9	-	268.4	2342.3	مصر
Iraq	-	-	47.4	-	-	-	2.6	-	73.8	129.2	العراق
Jordan	79.0	-	89.7	-	13.3	90.9	13.0	9.9	10.5	307.2	الاردن
Kuwait	213.7	297.9	91.6	5.9	13.2	49.0	2295.8	445.3	1072.4	4496.0	الكويت
Lebanon	6206.8	393.5	1.2	-	41.0	170.0	253.8	252.4	1236.9	8581.7	لبنان
Oman	196.6	281.8	81.2	-	-	53.4	3.7	20.0	7.5	653.7	عمان
Qatar	2.9	-	0.6	-	-	405.3	137.5	6.3	119.1	676.3	قطر
Saudi Arabia	6661.8	88.6	500.1	-	-	2832.7	3191.2	361.5	559.4	14276.4	السعودية
Syria	216.1	1.1	4.8	0.7	26.0	0.2	93.4	2.4	241.0	592.1	سوريا
United Arab Emirates	673.7	677.3	7581.2	3919.3	98.4	2915.4	10770.8	625.0	1927.9	29235.2	الامارات العربية المتحدة
Yemen Arab Republic	-	-	-	-	-	-	-	-	-	-	الجمهورية العربية اليمنية
Total ESCWA	16179.5	1756.9	8397.8	3925.9	198.5	6657.1	16771.7	1723.2	5516.9	61319.5	مجموع الامكوا

II-7-1 (Cont'd.)

واردات البحرين ضمن المنطقة حسب اقسام التصنيف الدولي

Bahrain intraregional imports by SITC Sections
1983

000' US \$											الف دولار اميركي
Section											القسم
Country	0	1	2	3	4	5	6	7	8	Total (0-9)	البلد
Democratic Yemen	-	-	-	-	-	-	19.2	17.3	66.8	103.2	اليمن الديمقراطي
Egypt	1574.6	12.8	28.8	-	-	98.5	23.4	-	272.3	2012.3	مصر
Iraq	36.4	-	45.1	-	1.7	-	15.0	-	17.5	115.8	العراق
Jordan	276.0	-	0.9	-	3.3	197.9	19.0	38.3	23.2	558.5	الاردن
Kuwait	127.4	420.5	80.0	-	8.0	45.0	2201.9	336.3	1005.1	4229.0	الكويت
Lebanon	7662.7	89.7	14.5	61.2	139.1	239.1	127.9	29.1	1462.8	9846.2	لبنان
Oman	369.8	426.6	26.7	-	-	3.5	9.0	59.4	74.9	970.3	عمان
Qatar	4.6	-	8.6	1.2	1.5	731.3	1175.6	45.0	63.1	2034.3	قطر
Saudi Arabia	4692.7	111.7	224.8	-	3.7	3112.2	3500.1	262.3	352.2	12281.8	السعودية
Syria	245.3	14.0	2.7	1.2	23.1	80.4	23.8	2.5	269.7	663.0	سوريا
United Arab Emirates	1140.8	736.4	9795.3	3301.1	156.6	4268.0	9769.1	651.9	2108.8	32055.3	الإمارات العربية المتحدة
Yemen Arab Republic	-	-	-	-	-	-	-	-	6.0	6.0	الجمهورية العربية اليمنية
Total ESCWA	16130.3	1811.6	10227.3	3364.6	337.1	8776.0	16883.9	1442.1	5722.3	64875.8	مجموع الامكوا

II-7-1 (Cont'd.)

واردات البحرين ضمن المنطقة حسب اقسام التصفيف الدولي
Bahrain intraregional imports by SITC Sections
1986

000' US \$

الف دولار اميركي

Section											القسم
Country	0	1	2	3	4	5	6	7	8	Total (0-9)	البلد
Democratic Yemen	-	-	5.1	-	-	-	-	-	-	5.1	اليمن الديمقراطي
Egypt	1102.9	14.9	12.5	-	-	56.2	11.7	-	374.9	1578.0	مصر
Iraq	253.4	-	171.1	-	-	1.4	5.8	-	17.8	449.5	العراق
Jordan	2469.9	37.7	2.1	-	2.7	4788.1	28.8	134.8	71.5	7537.4	الأردن
Kuwait	2929.7	31.4	41.2	18.3	15.3	235.8	2378.0	317.3	2293.5	8267.8	الكويت
Lebanon	8636.1	87.1	3.0	-	89.4	127.5	119.9	27.2	1807.3	10900.4	لبنان
Oman	970.5	168.3	35.1	-	15.9	610.3	50.7	-	163.1	2014.1	عمان
Qatar	-	23.6	1.2	-	-	611.7	962.8	2.3	67.3	1677.3	قطر
Saudi Arabia	5247.9	104.3	195.4	35.9	165.4	7977.8	4689.0	591.1	1628.6	20696.6	السعودية
Syria	1238.4	-	0.4	-	-	0.1	10.0	4.2	115.7	1368.9	سوريا
United Arab Emirates	1538.1	1114.3	7500.2	3609.4	127.4	2756.0	8367.9	3389.4	5246.1	33722.4	الإمارات العربية المتحدة
Yemen Arab Republic	-	-	10.0	-	-	-	-	-	1.2	11.2	الجمهورية العربية اليمنية
Total ESCWA	24386.9	1581.6	7977.3	3663.6	416.1	17164.9	16624.6	4466.3	11787.0	88228.7	مجموع الامكوا

II-7-2

واردات اليمن الديمقراطي ضمن المنطقة حسب اقسام التصنيف الدولي
 Intraregional imports of Democratic Yemen by SITC Sections
 1982

000' US \$											الف دولار اميركي
Section										القيم	البلد
Country	0	1	2	3	4	5	6	7	8	Total (0-9)	
Bahrain	-	-	-	1365.0	-	-	-	9.2	-	1374.2	البحرين
Egypt	-	-	-	-	-	-	-	-	-	-	مصر
Iraq	1871.2	-	-	-	-	-	-	-	-	1871.2	العراق
Jordan	1959.4	-	-	-	-	266.1	-	-	-	2225.5	الأردن
Kuwait	15.5	-	-	-	60.7	20.8	19.0	1072.2	111.2	1299.4	الكويت
Lebanon	7.3	-	-	-	-	314.6	-	207.7	136.5	666.2	لبنان
Oman	-	-	-	-	-	-	-	-	-	-	عمان
Qatar	-	-	-	-	-	-	-	5.8	3.2	9.0	قطر
Saudi Arabia	68.2	-	13.4	-	-	1.7	111.2	12851.1	149.8	13195.4	السعودية
Syria	28.8	-	-	-	-	-	-	-	-	28.8	سوريا
United Arab Emirates	338.7	-	79.5	1.5	26.6	31.8	1166.1	3619.7	80.0	5343.9	الإمارات العربية المتحدة
Yemen Arab Republic	12566.3	60.4	25.3	-	-	21.4	1134.1	4277.6	2036.3	20121.4	الجمهورية العربية اليمنية
Total ESCWA	16855.4	60.4	118.2	1366.5	87.3	656.4	2430.4	22043.3	2517.0	46135.0	مجموع الاسكوا

II-7-2 (Cont'd.)

واردات اليمن الديمقراطي ضمن المنطقة حسب اقسام التصنيف الدولي
Intraregional imports of Democratic Yemen by SITC Sections
1983

000' US \$

الف دولار اميركي

Country	Section										Total (0-9)	القسم البلد
	0	1	2	3	4	5	6	7	8	9		
Bahrain	-	-	-	-	-	-	-	1.4	-	-	1.4	البحرين
Egypt	-	-	-	-	-	-	-	-	-	-	-	مصر
Iraq	-	-	-	-	-	-	-	-	-	-	-	العراق
Jordan	1552.0	-	-	-	-	287.1	-	11.0	-	-	1850.0	الاردن
Kuwait	54.9	-	35.0	-	1.9	15.9	638.3	1581.9	101.2	-	2429.2	الكويت
Lebanon	92.9	-	67.8	-	-	108.3	467.6	1974.3	191.8	-	2902.8	لبنان
Oman	-	-	-	-	-	-	2.3	1.1	-	-	3.4	عمان
Qatar	-	-	-	-	-	-	-	2.6	7.7	-	10.3	قطر
Saudi Arabia	604.1	17.7	80.2	-	-	64.3	89.3	24914.9	79.3	-	25849.9	السعودية
Syria	-	-	-	-	-	-	-	-	-	-	-	سوريا
United Arab Emirates	184.9	10.7	26.0	26.4	-	65.5	1717.7	3142.4	77.6	-	5251.3	الامارات العربية المتحدة
Yemen Arab Republic	12867.6	85.4	13.3	36.2	-	9.9	1761.2	2979.6	3219.5	-	20972.7	الجمهورية العربية اليمنية
Total ESCWA	15356.4	113.8	222.3	62.6	1.9	551.0	4676.4	34607.8	3677.2	59270.0	مجموع الامكوا	

II-7-3

واردات مصر من المنطقة حسب اقسام التصنيف الدولي
Egypt Intra-regional Imports by SITC Sections
1982

000' US \$											الف دولار اميركي	
Country	Section										Total (0-9)	القس البلد
	0	1	2	3	4	5	6	7	8			
Bahrain	-	-	-	-	-	-	-	-	-	1.4	1.4	البحرين
Democratic Yemen	-	25.7	-	-	-	-	-	-	-	-	27.1	اليمن الديمقراطي
Iraq	-	-	914.3	-	-	-	-	-	-	-	918.6	العراق
Jordan	-	-	-	-	-	-	-	14.3	-	-	74.3	الاردن
Kuwait	224.3	14.3	-	-	-	-	948.6	1327.2	705.7	-	3892.9	الكويت
Lebanon	18201.5	-	2898.6	-	1305.7	7575.8	2401.4	1798.6	1222.9	-	35600.2	لبنان
Oman	124.3	-	-	-	-	-	184.3	20.0	24.3	-	367.1	عمان
Qatar	-	-	-	-	-	-	-	3702.9	335.7	-	4070.0	قطر
Saudi Arabia	37.1	-	-	-	-	-	20.0	51590.3	445.7	-	52140.3	السعودية
Syria	-	58.6	204.3	-	-	-	-	14.3	-	-	284.3	سوريا
United Arab Emirates	-	412.9	-	722.9	-	-	155.7	634.3	181.4	-	2175.7	الامارات العربية المتحدة
Yemen Arab Republic	92.0	-	-	-	-	-	-	-	-	-	107.1	الجمهورية العربية اليمنية
Total ESCWA	18680.1	511.5	4017.2	722.9	1305.7	7575.8	3710.0	59101.9	2917.1	99659.0	مجموع الاسكوا	

II-7-3 (Cont'd.)

واردات مصر ضمن المنطقة حسب اقسام التمثيلف الدولي
Egypt intraregional imports by SITC Sections
1983

000' US \$											الف دولار اميركي
Section											القسم
Country	0	1	2	3	4	5	6	7	8	Total (0-9)	البلد
Bahrain	-	-	-	6285.8	-	-	-	61.4	4.3	6353.0	البحرين
Democratic Yemen	-	7.1	-	-	-	-	-	34.3	85.7	128.6	اليمن الديمقراطي
Iraq	-	-	114.3	-	-	-	-	2.9	205.7	328.6	العراق
Jordan	-	-	-	-	-	58.6	-	840.0	85.7	1032.9	الاردن
Kuwait	120.0	-	74.3	-	2311.5	-	647.2	5134.4	2317.2	10744.5	الكويت
Lebanon	12287.4	-	1071.5	50.0	-	6751.6	7650.2	734.3	2728.6	31502.1	لبنان
Oman	-	-	5.7	-	-	-	5.7	51.4	84.3	150.0	عمان
Qatar	-	-	181.4	-	-	1217.2	10.0	374.3	848.6	2634.3	قطر
Saudi Arabia	160.0	18.6	94.3	830.0	-	-	761.4	87243.2	215.7	90546.1	المعودية
Syria	1525.7	82.9	-	-	-	-	-	-	-	1618.6	سوريا
United Arab Emirates	-	314.3	-	1241.5	-	87.1	65.7	2138.6	977.2	4838.7	الامارات العربية المتحدة
Yemen Arab Republic	-	10.0	-	-	-	30.0	-	12.9	7.1	65.7	الجمهورية العربية اليمنية
Total ESCWA	14093.1	432.9	1541.5	8407.3	2311.5	8144.4	9140.2	96627.6	7560.2	149943.1	مجموع الامكوا

II-7-3 (Cont'd.)

واردات مصر ضمن المنطقة حسب اقسام التصنيف الدولي
Egypt intraregional imports by SITC Sections
1984

000' US \$											الف دولار اميركي
Section											القيم
Country	0	1	2	3	4	5	6	7	8	Total (0-9)	البلد
Bahrain	-	-	-	23834	-	-	-	-	-	23851	البحرين
Democratic Yemen	-	-	-	1606	-	-	-	-	-	1632	اليمن الديمقراطي
Iraq	-	-	7085	-	-	2000	-	546	379	10074	العراق
Jordan	-	-	101	-	-	1225	775	4531	166	6799	الاردن
Kuwait	-	-	-	55956	-	-	645	5686	2400	64708	الكويت
Lebanon	7234	-	1644	-	-	1052	4579	790	3361	18668	لبنان
Oman ⁽¹⁾	-	441	-	529	-	-	611	2895	3114	7591	عمان ⁽¹⁾
Qatar	-	-	138	-	-	-	-	1142	938	2240	قطر
Saudi Arabia	-	101	3415	5563	-	-	1026	123688	1177	135078	السعودية
Syria	5569	-	-	-	-	-	-	185	-	5762	سوريا
United Arab Emirates ⁽¹⁾	الامارات العربية المتحدة ⁽¹⁾
Yemen Arab Republic	-	-	-	-	-	-	-	-	-	132	الجمهورية العربية اليمنية
Total ESCWA	12803	542	12383	87488	-	4277	7636	139463	11535	276535	مجموع الاسكوا

(1) Including UAE.

(1) بضمنها الامارات العربية المتحدة.

II-7-3 (Cont'd.)

واردات مصر من المنطقة حسب اقسام التمنية الدولي
Egypt intraregional imports by SITC Sections
1985

000' US \$											الف دولار اميركي
Section											القسم
Country	0	1	2	3	4	5	6	7	8	Total (0-9)	البلد
Bahrain	-	-	-	3354	-	-	-	1148	-	4590	البحرين
Democratic Yemen	-	-	-	-	-	-	-	-	-	-	اليمن الديمقراطي
Iraq	-	-	13067	-	-	4738	-	530	422	18975	العراق
Jordan	733	-	503	-	-	236	1321	5451	2376	10737	الأردن
Kuwait	-	-	-	82833	-	-	524	2614	2439	88476	الكويت
Lebanon	1291	-	1362	-	-	862	2049	803	3455	9822	لبنان
Oman ⁽¹⁾	-	142	-	6057	-	-	319	2279	3337	12240	عمان ⁽¹⁾
Qatar	-	-	-	-	-	-	-	203	1124	1339	قطر
Saudi Arabia	237	-	135	9717	-	-	1818	55767	1775	71733	السعودية
Syria	389	-	-	-	-	-	-	-	-	390	سوريا
United Arab Emirates ⁽¹⁾	الإمارات العربية المتحدة ⁽¹⁾
Yemen Arab Republic	-	-	-	-	-	-	-	-	-	100	الجمهورية العربية اليمنية
Total ESCWA	2650	142	15067	101961	-	5836	6031	68795	14928	218402	مجموع الاسكوا

(1) Including UAR.

(1) بضمنها الامارات العربية المتحدة.

II-7-3 (Cont'd.)

واردات مصر من المنطقة حسب اقسام التمنيذ الدولي
Egypt intraregional imports by SITC Sections
1986

000' US \$												الدولار اميركي
Section												القم
Country	0	1	2	3	4	5	6	7	8	Total (0-9)	البلد	
Bahrain	-	-	-	5691	-	-	-	-	-	5747	البحرين	
Democratic Yemen	-	-	-	290	-	-	-	-	-	296	اليمن الديمقراطي	
Iraq	134	-	11213	307	-	1719	29833	371	437	44015	العراق	
Jordan	2420	413	-	-	-	4533	4397	5897	5425	23105	الاردن	
Kuwait	-	-	-	35716	-	157	483	4952	2460	43809	الكويت	
Lebanon	1121	-	2686	-	-	-	1533	3940	4136	13481	لبنان	
Oman	-	-	-	-	-	-	-	191	150	633	عمان	
Qatar	-	-	-	-	-	-	-	552	587	1187	قطر	
Saudi Arabia	19653	-	-	16310	-	6958	2275	75910	2123	123344	السعودية	
Syria	4150	-	1116	-	-	-	-	-	-	5267	سوريا	
United Arab Emirates	-	-	-	4987	-	-	1058	2556	2698	11019	الامارات العربية المتحدة	
Yemen Arab Republic	-	137	-	-	-	-	-	-	-	199	الجمهورية العربية اليمنية	
Total ESCWA	27478	550	15015	63301	-	13367	39579	94369	17916	272102	مجموع الامكوا	

II-7-4

واردات العراق ضمن المنطقة حسب اقسام التصنيف الدولي
Iraq intraregional imports by SITC Sections
1982

000' US \$											الف دولار اميركي
Section											القسم
Country	0	1	2	3	4	5	6	7	8	Total (0-9)	البلد
Bahrain	-	-	-	-	-	83.7	4793.8	97.6	-	4975.1	البحرين
Democratic Yemen	-	-	-	-	-	-	-	-	-	-	اليمن الديمقراطي
Egypt	-	-	539.5	-	-	409.5	67.1	33.0	214.5	1263.6	مصر
Jordan	16175.2	15126.8	6726.9	34.1	67.7	9591.4	37986.7	9023.9	19302.0	114053.9	الأردن
Kuwait	4325.3	0.9	1737.3	1140.2	243.4	7437.5	142065.0	14908.5	9363.2	181718.1	الكويت
Lebanon	5926.8	-	119.4	-	181.6	1353.9	48349.4	28952.2	14384.8	99268.4	لبنان
Oman	1825.0	-	-	-	-	-	-	-	0.5	1825.5	عمان
Qatar	-	-	-	-	-	9521.2	2556.9	154.7	0.1	12237.9	قطر
Saudi Arabia	3091.6	-	294.9	1092.5	-	46.1	448.4	358.7	224.0	5583.1	السعودية
Syria	90.9	-	-	-	-	-	-	-	76.4	167.3	سوريا
United Arab Emirates	1925.3	8.5	115.7	9599.9	145.9	1276.4	33472.1	1437.9	753.8	48753.3	الإمارات العربية المتحدة
Yemen Arab Republic	-	-	-	-	-	-	-	-	-	-	الجمهورية العربية اليمنية
Total ESCWA	33360.3	15136.2	9533.7	11866.7	638.6	29719.7	269739.4	54966.5	44319.3	469846.2	مجموع الامكوا

II-7-4 (Cont'd.)

واردات العراق ضمن المنطقة حسب اقسام التصفيف الدولي
Iraq intraregional imports by SITC Sections
1983

000' US \$											الف دولار اميركي	
Country	Section										القيم	البلد
	0	1	2	3	4	5	6	7	8	Total (0-9)		
Bahrain	-	-	-	-	-	95.4	5147.5	110.5	77.1	5430.6		البحرين
Democratic Yemen	-	-	-	-	-	-	-	-	-	-		اليمن الديمقراطي
Egypt	-	-	-	-	-	119.0	522.1	195.6	4565.9	5403.6		مصر
Jordan	5258.3	8702.0	442.7	1.0	525.7	9841.2	15430.3	2918.6	11283.5	54462.4		الاردن
Kuwait	1305.6	-	642.5	428.0	17.1	6144.1	71445.1	12593.5	2898.9	97486.4		الكويت
Lebanon	891.7	-	137.9	4.1	4.8	2191.3	7256.7	16298.3	3034.1	29822.0		لبنان
Oman	3453.7	-	-	-	-	-	-	-	-	3453.7		عمان
Qatar	-	-	-	-	-	4009.6	19669.8	6.3	-	23695.6		قطر
Saudi Arabia	99.3	-	789.2	379.2	51.7	4053.7	4993.3	354.5	164.0	10961.5		السعودية
Syria	-	-	-	-	-	-	-	3.0	-	3.0		سوريا
United Arab Emirates	191.5	8.4	179.5	108.3	116.4	1419.7	38829.8	1235.0	934.8	43278.0		الامارات العربية المتحدة
Yemen Arab Republic	-	-	-	-	-	-	-	-	-	-		الجمهورية العربية اليمنية
Total ESCWA	11200.1	8710.4	2191.8	920.6	715.7	27874.0	163294.6	33715.3	22958.3	273996.8		مجموع الامكوا

II-7-4 (Cont'd.)

واردات العراق ضمن المنطقة حسب اقسام التصنيف الدولي
Iraq intraregional imports by SITC Sections
1984

000' US \$											الف دولار اميركي
Section											القسم
Country	0	1	2	3	4	5	6	7	8	Total (0-9)	البلد
Bahrain	-	-	-	-	-	-	21792.3	20.8	-	21822.1	البحرين
Democratic Yemen	-	-	-	-	-	-	-	-	-	-	اليمن الديمقراطي
Egypt	-	5887.9	-	-	-	16.5	13351.9	6.4	2894.7	22161.0	مصر
Jordan	24045.9	10002.9	1921.3	67.7	431.5	26327.7	43157.0	2404.0	50886.0	159374.1	الاردن
Kuwait	141.7	-	891.9	352.1	-	5150.3	27920.0	20807.9	1471.9	60082.2	الكويت
Lebanon	130.8	-	13.6	-	320.6	2159.2	3469.3	12361.4	3625.7	22082.2	لبنان
Oman	3845.6	-	-	-	-	261.1	7.6	-	0.3	4117.1	عمان
Qatar	410.1	-	-	-	-	11020.0	2116.2	-	0.4	13584.3	قطر
Saudi Arabia	-	-	99.6	-	-	10446.1	2587.7	1933.0	9.0	15309.5	السعودية
Syria	-	-	-	-	-	-	-	-	-	-	سوريا
United Arab Emirates	-	9.3	193.7	71.5	254.4	596.3	5943.7	1131.6	259.1	8682.9	الامارات العربية المتحدة
Yemen Arab Republic	-	-	-	-	-	-	-	-	-	-	الجمهورية العربية اليمنية
Total ESCWA	28574.1	15900.1	3120.1	491.3	1006.5	55977.2	120345.7	38665.1	59147.1	327215.4	مجموع الامكوا

II-7-4 (Cont'd.)

واردات العراق ضمن المنطقة حسب اقسام التصنيف الدولي
Iraq intraregional imports by SITC Sections
1985*

000' US \$											الف دولار اميركي
Section											القسم
Country	0	1	2	3	4	5	6	7	8	Total (0-9)	البلد
Bahrain	-	-	-	-	-	-	10002.1	6.3	-	10029.1	البحرين
Democratic Yemen	-	-	-	-	-	-	-	-	-	-	اليمن الديمقراطي
Egypt	278.9	1133.1	-	-	-	1.3	17305.8	-	989.2	19713.1	مصر
Jordan	6023.6	1878.1	517.4	-	273.6	19370.2	39692.6	1450.6	40497.3	110085.6	الاردن
Kuwait	4143.7	-	463.7	448.3	858.2	22386.5	15010.8	8717.3	3360.5	61364.7	الكويت
Lebanon	383.9	-	-	-	-	2773.1	1412.2	4951.7	2556.0	12085.0	لبنان
Oman	5790.4	-	-	-	-	-	-	-	-	5790.4	عمان
Qatar	-	-	-	-	-	2578.7	3548.5	0.7	-	6163.0	قطر
Saudi Arabia	25.6	-	24.4	-	-	1000.0	14458.8	4849.3	558.3	21272.6	السعودية
Syria	-	-	-	-	-	-	-	-	-	-	سوريا
United Arab Emirates	-	-	20.5	865.2	-	6508.8	9237.8	463.9	375.3	17643.9	الامارات العربية المتحدة
Yemen Arab Republic	-	-	-	-	-	-	-	-	-	12.6	الجمهورية العربية اليمنية
Total ESCWA	16646.1	3011.2	1026.0	1313.5	1131.8	54618.6	110668.6	20439.8	48336.6	264160.0	مجموع الاسكوا

II-7-4 (Cont'd.)

واردات العراق ضمن المنطقة حسب اقسام التصنيف الدولي
Iraq intraregional imports by SITC Sections
1986

000' US \$											الف دولار اميركي
Section											القسم
Country	0	1	2	3	4	5	6	7	8	Total (0-9)	البلد
Bahrain	-	-	-	-	-	7.4	-	1.9	40.0	49.3	البحرين
Democratic Yemen	-	-	-	-	-	-	-	-	-	-	اليمن الديمقراطي
Egypt	-	-	830.6	-	-	414.9	14129.8	6.0	2092.6	17477.4	مصر
Jordan	37187.8	-	1110.7	-	380.6	37657.1	23921.7	1357.2	16818.7	118647.5	الاردن
Kuwait	737.6	10.7	73.1	40.5	-	3179.2	5890.8	2259.7	590.1	17106.8	الكويت
Lebanon	13.0	-	11.4	-	-	5593.8	2550.9	6389.7	1966.6	16525.4	لبنان
Oman	7619.0	-	-	-	-	62.9	-	-	-	7681.9	عمان
Qatar	-	-	-	-	-	3118.8	-	703.8	0.5	3823.1	قطر
Saudi Arabia	-	-	-	0.9	-	2208.1	1334.0	910.1	16.7	4613.2	السعودية
Syria	-	-	-	-	-	-	-	-	-	-	سوريا
United Arab Emirates	-	-	-	490.7	-	2734.5	1177.2	298.0	94.5	4851.4	الامارات العربية المتحدة
Yemen Arab Republic	-	-	-	-	-	-	-	-	-	-	الجمهورية العربية اليمنية
Total ESCWA	45557.4	10.7	2025.8	532.1	380.6	54976.7	49004.4	11926.4	21619.7	190776.0	مجموع الاسكوا

II-7-5

واردات الاردن ضمن المنطقة حسب اقسام التمنيذ الدولي
Jordan intraregional imports by SITC Sections
1982

000' US \$											الف دولار اميركي
Section											القسم
Country	0	1	2	3	4	5	6	7	8	Total (0-9)	البلد
Bahrain	-	-	-	-	-	-	-	-	-	7.7	البحرين
Democratic Yemen	-	-	-	-	-	-	-	-	-	-	اليمن الديمقراطي
Egypt	12922.3	-	-	-	-	-	-	-	104.7	13074.2	مصر
Iraq	2434.4	-	120.0	53.1	-	648.0	-	422.1	59.9	4177.1	العراق
Kuwait	3361.2	-	584.1	31.2	-	1055.4	5344.5	5575.2	10090.7	27910.2	الكويت
Lebanon	23075.7	287.7	1453.9	375.5	656.7	4967.5	13394.6	6748.7	3684.6	57608.8	لبنان
Oman	-	-	-	-	-	-	-	-	-	46.2	عمان
Qatar	-	-	-	-	-	-	-	-	-	91.9	قطر
Saudi Arabia	5149.3	-	4517.1	4651.2	-	9203.7	2956.2	11241.6	3076.4	42815.3	السعودية
Syria	17684.6	501.6	1511.1	32.8	-	276.1	3893.4	2092.1	5332.3	33346.7	سوريا
United Arab Emirates	-	-	-	-	-	-	-	-	-	157.5	الامارات العربية المتحدة
Yemen Arab Republic	-	-	-	-	-	-	-	-	-	0.1	الجمهورية العربية اليمنية
Total ESCWA	64627.5	789.3	8186.2	5143.8	656.7	16150.7	25588.7	26079.7	22348.6	179235.7	مجموع الامكوا

II-7-5 (Cont'd.)

واردات الاردن ضمن المنطقة حسب اقسام التصنيف الدولي
Jordan intraregional imports by SITC Sections
1983

000' US \$											الف دولار اميركي
Section											القسم
Country	0	1	2	3	4	5	6	7	8	Total (0-9)	البلد
Bahrain	-	-	-	-	-	-	-	-	-	-	البحرين
Democratic Yemen	-	-	-	-	-	-	-	-	-	-	اليمن الديمقراطي
Egypt	11507.2	-	34.6	-	-	739.2	-	-	271.7	12659.0	مصر
Iraq	2739.5	-	265.4	-	94.4	5796.2	4377.4	3101.4	138.9	17334.3	العراق
Kuwait	9363.4	-	910.2	108.4	-	1213.5	3756.8	8479.4	12041.0	38304.6	الكويت
Lebanon	12131.4	93.4	809.5	126.5	438.3	2463.9	7647.3	1034.3	3924.2	30968.2	لبنان
Oman	-	-	-	-	-	-	-	-	-	-	عمان
Qatar	-	-	-	-	-	3748.7	-	-	-	3786.8	قطر
Saudi Arabia	8236.9	-	13469.0	1979.7	94.9	12938.9	2165.3	14871.1	2618.1	58448.3	السعودية
Syria	25862.8	444.7	3343.9	-	-	1032.2	5704.1	234.6	1288.5	39026.7	سوريا
United Arab Emirates	-	-	-	43.0	-	-	-	62.8	124.5	344.0	الامارات العربية المتحدة
Yemen Arab Republic	-	-	-	-	-	-	-	-	-	-	الجمهورية العربية اليمنية
Total ESCWA	69841.1	538.2	18832.5	2257.5	627.5	27932.6	23650.9	27783.6	20406.9	200871.8	مجموع الاسكوا

II-7-5 (Cont'd.)

واردات الاردن ضمن المنطقة حسب اقسام التمهيد الدولي
Jordan intraregional imports by SITC Sections
1984

000' US \$											الف دولار اميركي
Section											القسم
Country	0	1	2	3	4	5	6	7	8	Total (0-9)	البلد
Bahrain	-	-	-	-	-	-	-	-	-	59.9	البحرين
Democratic Yemen	-	-	-	-	-	-	-	-	-	13.5	اليمن الديمقراطي
Egypt	11978.3	-	2827.0	-	-	44.5	789.1	29.4	475.9	16365.6	مصر
Iraq	1400.3	-	271.1	107.1	-	10068.6	3347.2	1543.1	130.9	17435.2	العراق
Kuwait	1496.4	-	1214.3	86.4	-	1325.4	3231.5	9301.0	6133.6	24527.3	الكويت
Lebanon	8196.5	91.7	808.8	148.6	147.7	1890.0	6264.7	400.8	2628.0	21924.2	لبنان
Oman	-	-	-	-	-	-	-	-	-	9.8	عمان
Qatar	-	-	-	-	-	4943.0	-	-	-	5011.0	قطر
Saudi Arabia	5322.2	30.3	11644.8	1248.2	254.6	8103.0	2107.0	24848.1	3644.7	59032.0	السعودية
Syria	7342.0	204.8	4583.1	27.2	-	520.2	1569.1	117.5	3245.1	18759.0	سوريا
United Arab Emirates	-	-	-	-	-	2061.7	-	469.1	88.2	2825.8	الامارات العربية المتحدة
Yemen Arab Republic	-	-	-	-	-	-	-	-	-	2.5	الجمهورية العربية اليمنية
Total ESCWA	35735.6	326.8	21349.2	1617.4	402.4	28956.5	17308.5	36709.1	16346.5	165965.7	مجموع الامكوا

II-7-5 (Cont'd.)

واردات الاردن ضمن المنطقة حسب اقسام التصنيف الدولي
Jordan intraregional imports by SITC Sections
1985

000' US \$											الف دولار اميركي
Section											القسم
Country	0	1	2	3	4	5	6	7	8	Total (0-9)	البلد
Bahrain	-	-	-	-	-	1371.0	1301.0	-	125.0	2815.0	البحرين
Democratic Yemen	-	-	-	-	-	-	-	-	-	-	اليمن الديمقراطي
Egypt	2255.0	138.0	1230.0	-	-	479.0	5012.0	-	1769.0	10975.0	مصر
Iraq	4099.0	-	16985.0	60171.0	-	2635.0	1627.0	784.0	313.0	86615.0	العراق
Kuwait	1231.0	-	808.0	-	-	5442.0	7086.0	4089.0	6211.0	24876.0	الكويت
Lebanon	9875.0	-	604.0	-	-	1748.0	5686.0	2519.0	5099.0	27899.0	لبنان
Oman	1329.0	-	-	-	-	-	-	-	-	1360.0	عمان
Qatar	-	-	-	-	-	5804.0	-	-	-	5876.0	قطر
Saudi Arabia	6844.0	-	7477.0	-	961.0	8424.0	2772.0	6855.0	3899.0	41902.0	السعودية
Syria	6320.0	-	3244.0	-	-	452.0	1564.0	173.0	3915.0	15704.0	سوريا
United Arab Emirates	-	-	-	-	-	1921.0	141.0	-	1037.0	3655.0	الامارات العربية المتحدة
Yemen Arab Republic	-	-	-	-	-	-	-	-	-	-	الجمهورية العربية اليمنية
Total ESCWA	31953.0	138.0	30348.0	60171.0	961.0	28276.0	25189.0	14420.0	22368.0	221677.0	مجموع الامكوا

II-7-5 (Cont'd.)

واردات الاردن ضمن المنطقة حسب اقسام التمهيد الدولي
Jordan intraregional imports by SITC Sections
1986

000' US \$											الف دولار اميركي
Section											القسم
Country	0	1	2	3	4	5	6	7	8	Total (0-9)	البلد
Bahrain	-	-	-	-	-	8240	2058	-	-	10451	البحرين
Democratic Yemen	-	-	-	-	-	-	-	-	-	2	اليمن الديمقراطي
Egypt	15755	405	848	-	-	597	6858	504	1529	26496	مصر
Iraq	17936	-	22020	44548	-	2418	1098	962	450	89467	العراق
Kuwait	1693	-	681	2767	-	2927	3073	2292	6505	19940	الكويت
Lebanon	12099	155	1007	220	-	2194	4470	1234	6464	57149	لبنان
Oman	834	-	-	-	-	-	-	-	-	888	عمان
Qatar	-	77	-	-	-	5973	266	-	52	6427	قطر
Saudi Arabia	9611	-	2951	797	857	8569	6061	7308	6778	45155	السعودية
Syria	19201	-	1854	-	133	593	5360	633	5525	33315	سوريا
United Arab Emirates	109	-	-	676	-	2979	402	312	961	5697	الامارات العربية المتحدة
Yemen Arab Republic	-	-	-	-	-	-	-	-	-	-	الجمهورية العربية اليمنية
Total ESCWA	77238	637	29361	49008	990	34490	29646	13245	28264	294987	مجموع الامكوا

II-7-6

واردات الكويت ضمن المنطقة حسب اقسام التصنيف الدولي
Kuwait intraregional imports by SITC Sections
1982

000' US \$

الف دولار اميركي

Section											القسم
Country	0	1	2	3	4	5	6	7	8	Total (0-9)	البلد
Bahrain	331.7	65.1	110.7	-	-	268.6	4645.0	145.9	281.8	5848.9	البحرين
Democratic Yemen	0.1	-	11.3	-	-	0.1	3.5	0.1	4.7	19.8	اليمن الديمقراطي
Egypt	13666.9	653.6	129.1	-	-	4542.7	570.0	5.6	2377.8	21996.7	مصر
Iraq	9525.4	95.4	1207.0	0.4	-	90.5	447.1	131.3	75.2	11588.4	العراق
Jordan	37620.0	679.4	1170.3	-	2727.3	1371.4	11586.0	399.1	1061.8	56733.4	الاردن
Lebanon	46272.0	1334.0	157.9	22.3	1165.5	7441.7	4747.0	1208.4	16099.4	77457.6	لبنان
Oman	2217.1	39.2	7.9	-	-	14.2	0.3	1.1	58.1	2338.2	عمان
Qatar	3.3	31.2	-	-	-	1564.7	2996.1	64.4	227.6	4887.3	قطر
Saudi Arabia	13748.9	740.0	12313.0	209.0	-	1261.8	1190.2	854.7	919.0	31260.4	السعودية
Syria	5056.3	1029.8	5072.9	2.8	181.4	242.4	1782.6	318.5	1976.5	15693.2	سوريا
United Arab Emirates	1894.5	1729.1	80.0	2669.0	98.2	5477.8	18696.1	1719.7	3201.8	35600.9	الامارات العربية المتحدة
Yemen Arab Republic	0.9	-	1.6	-	-	16.9	3.4	0.1	9.4	32.3	الجمهورية العربية اليمنية
Total ESCWA	130337.1	6396.9	20261.8	2903.5	3172.4	22292.8	46667.3	4848.8	26293.3	263457.0	مجموع الامكوا

II-7-6 (Cont'd.)

واردات الكويت ضمن المنطقة حسب اقسام التعميد الدولي
Kuwait intraregional imports by SITC Sections
1983

000' US \$											الف دولار اميركي
Section											القسم
Country	0	1	2	3	4	5	6	7	8	Total (0-9)	البلد
Bahrain	398.7	0.1	67.4	2.7	-	351.2	6798.2	80.8	761.9	8504.4	البحرين
Democratic Yemen	8.5	-	-	-	-	0.4	-	9.8	3.0	165.4	اليمن الديمقراطي
Egypt	17329.6	734.7	327.3	-	-	1554.9	1367.9	3.5	1989.9	23319.8	مصر
Iraq	8585.9	69.3	2501.9	-	-	34243.6	2446.7	275.3	172.8	48325.8	العراق
Jordan	49841.5	1098.3	1445.0	-	3454.8	1776.4	11643.0	4449.8	1153.5	74958.3	الاردن
Lebanon	40906.3	840.5	114.9	-	172.7	4002.2	4014.3	885.6	15530.8	66638.8	لبنان
Oman	895.1	46.8	2.3	-	-	-	206.1	2.0	112.4	1266.6	عمان
Qatar	3.2	-	13.8	-	-	4578.0	9723.6	6.3	294.2	14619.2	قطر
Saudi Arabia	9489.2	4706.5	11221.5	12.9	98.3	9184.1	1395.4	80.8	928.7	37136.5	السعودية
Syria	2476.7	444.8	2401.1	4.2	185.1	311.0	1405.2	187.9	916.4	8856.7	سوريا
United Arab Emirates	4904.6	2007.4	1937.4	2523.1	36.4	3488.2	21852.5	1383.5	4234.5	42480.8	الامارات العربية المتحدة
Yemen Arab Republic	6.7	-	20.6	-	-	30.6	0.2	-	19.5	78.5	الجمهورية العربية اليمنية
Total ESCWA	134845.9	9948.5	20053.1	2542.8	3947.3	59520.6	60853.1	7365.4	26117.4	326350.8	مجموع الامكوا

II-7-6 (Cont'd.)

واردات الكويت ضمن المنطقة حسب اقسام التصنيف الدولي
Kuwait intraregional imports by SITC Sections
1984

000' US \$

الف دولار اميركي

Country	Section										Total (0-9)	القسم البلد
	0	1	2	3	4	5	6	7	8			
Bahrain	160.3	2.3	54.0	-	-	510.4	6536.8	375.4	802.2	8456.1	البحرين	
Democratic Yemen	6.5	-	-	-	-	4.5	-	-	6.1	17.0	اليمن الديمقراطي	
Egypt	15235.0	965.7	177.2	-	-	1165.2	1319.8	45.6	1792.4	20705.1	مصر	
Iraq	7424.4	105.2	1181.5	1293.3	-	32621.6	2541.6	87.9	242.8	45503.8	العراق	
Jordan	50413.0	755.5	1597.5	-	2022.1	1839.4	12203.6	537.2	833.7	70235.2	الأردن	
Lebanon	34079.6	800.3	98.6	-	243.7	3823.2	2181.2	431.4	13115.6	54802.2	لبنان	
Oman	985.8	13.4	2.3	-	-	137.9	63.7	-	71.5	1274.6	عمان	
Qatar	4.3	-	23.6	-	-	5621.4	28183.7	-	180.2	34013.3	قطر	
Saudi Arabia	11421.8	4010.2	7813.9	9.2	18.3	13550.0	6190.9	847.9	951.2	44837.3	السعودية	
Syria	5033.0	349.8	1069.5	4.5	130.6	521.9	1182.5	172.8	1408.4	9884.0	سوريا	
United Arab Emirates	2869.7	942.4	8344.9	4208.1	-	3474.9	34057.7	2038.8	6121.2	62083.4	الإمارات العربية المتحدة	
Yemen Arab Republic	3.2	-	-	-	-	23.3	-	-	9.5	35.9	الجمهورية العربية اليمنية	
Total ESCWA	127636.6	7944.8	20363.0	5515.1	2414.7	63293.7	94461.5	4537.0	25534.8	351848.0	مجموع الامكوا	

II-7-6 (Cont'd.)

واردات الكويت ضمن المنطقة حسب اقسام التصنيف الدولي
Kuwait intraregional imports by SITC Sections
1986

000' US \$											الف دولار اميركي
Country	Section										القسم
	0	1	2	3	4	5	6	7	8	Total (0-9)	البلد
Bahrain	69.6	0.1	22.6	-	-	216.7	10715.4	2.2	3062.6	14090.3	البحرين
Democratic Yemen	5.3	-	5.7	-	-	-	-	-	16.9	27.9	اليمن الديمقراطي
Egypt	16526.0	1677.8	351.2	-	-	734.9	243.9	30.9	2677.3	22267.5	مصر
Iraq	5523.2	20.1	2865.2	242.2	-	30761.2	4924.2	-	765.1	45102.1	العراق
Jordan	44225.2	629.8	2134.9	-	2223.2	1813.1	11366.3	305.9	931.3	63642.3	الأردن
Lebanon	41285.1	1493.6	442.7	0.9	756.9	2415.8	1031.7	455.3	14626.4	62508.4	لبنان
Oman	612.3	43.1	-	0.1	15.4	64.3	0.6	1.1	85.5	822.4	عمان
Qatar	10.4	77.7	-	-	-	3557.1	31154.3	2.7	178.3	34980.7	قطر
Saudi Arabia	28976.8	2383.2	4822.1	482.9	65.3	23355.5	32910.6	733.1	2498.2	96229.6	السعودية
Syria	2486.9	57.6	1237.2	-	10.2	145.7	947.0	52.9	1433.7	6376.8	سوريا
United Arab Emirates	4221.8	1242.1	8479.0	9225.0	34.3	2805.0	24684.5	1718.6	8493.4	60922.4	الإمارات العربية المتحدة
Yemen Arab Republic	0.4	-	14.5	-	-	-	1.0	-	3.3	19.2	الجمهورية العربية اليمنية
Total ESCWA	143943.0	7625.1	20375.1	9951.1	3105.3	65869.3	117979.5	3302.7	34772.0	406989.6	مجموع الاسكوا

II-7-8

واردات عمان ضمن المنطقة حسب اقسام التصنيف الدولي
Oman intraregional imports by SITC Sections
1982

000' US \$

الذ دولار اميركي

Section											القسم
Country	0	1	2	3	4	5	6	7	8	Total (0-9)	البلد
Bahrain	32.1	16.2	2.3	171206.9	-	28.5	207.4	1526.4	732.2	173852.0	البحرين
Democratic Yemen	-	-	-	-	-	-	-	-	-	-	اليمن الديمقراطي
Egypt	372.4	74.3	107.8	-	-	163.3	3.4	-	67.2	789.4	مصر
Iraq	-	-	-	-	-	-	-	-	-	-	العراق
Jordan	1.1	-	-	-	-	274.8	29.5	16.7	207.6	529.9	الاردن
Kuwait	964.7	320.6	-	21207.8	-	41.1	255.1	732.5	354.5	23892.5	الكويت
Lebanon	74.8	8.6	4.9	-	-	603.4	642.8	109.4	518.1	2265.1	لبنان
Qatar	-	-	-	-	-	-	0.6	48.8	23.1	76.7	قطر
Saudi Arabia	109.4	78.4	-	4761.8	-	145.1	43.6	1273.0	90.8	6514.5	السعودية
Syria	-	-	-	-	-	-	0.3	-	0.1	0.4	سوريا
United Arab Emirates	98854.9	9611.2	5809.5	30572.2	1207.9	12721.6	93137.5	73508.9	47459.1	374795.9	الامارات العربية المتحدة
Yemen Arab Republic	-	-	-	-	-	-	-	309.8	3.2	313.4	الجمهورية العربية اليمنية
Total ESCWA	100409.4	10109.3	5924.5	227748.7	1207.9	13977.8	94620.2	77525.5	49455.9	583029.8	مجموع الاسكوا

II-7-8 (Cont'd.)

واردات عمان ضمن المنطقة حسب اقسام التمهيد الدولي
Oman intraregional imports by SITC Sections
1983

000* US \$												الف دولار اميركي
Section												القسم
Country	0	1	2	3	4	5	6	7	8	Total (0-9)	البلد	
Bahrain	-	-	-	4267	-	-	135	1110	333	5889	البحرين	
Democratic Yemen	-	-	-	-	-	-	-	-	-	-	اليمن الديمقراطي	
Egypt	100	-	107	-	-	470	-	-	-	801	مصر	
Iraq	-	-	-	-	-	-	-	-	-	117	العراق	
Jordan	-	-	-	-	-	279	-	-	228	512	الاردن	
Kuwait	-	-	-	-	-	-	853	667	377	2084	الكويت	
Lebanon	104	-	-	-	-	551	593	-	394	1737	لبنان	
Qatar	-	-	-	-	-	-	-	-	145	315	قطر	
Saudi Arabia	-	-	-	-	-	801	104	222	-	1350	السعودية	
Syria	-	-	-	-	-	-	-	-	-	-	سوريا	
United Arab Emirates	104169	11050	5152	16341	1988	14322	123524	101894	58310	437224	الامارات العربية المتحدة	
Yemen Arab Republic	-	-	-	-	-	-	-	-	-	-	الجمهورية العربية اليمنية	
Total ESCWA	104373	11050	5259	20608	1988	16423	125209	103893	59787	450029	مجموع الامكوا	

II-7-8 (Cont'd.)

واردات عمان ضمن المنطقة حسب اقسام التصنيف الدولي
Oman intraregional imports by SITC Sections
1984

000* US \$

الف دولار اميركي

Section											القسم
Country	0	1	2	3	4	5	6	7	8	Total (0-9)	البلد
Bahrain	-	-	-	5407	-	-	-	1816	141	7559	البحرين
Democratic Yemen	-	-	-	-	-	-	-	-	-	-	اليمن الديمقراطي
Egypt	208	-	-	-	-	-	-	-	-	532	مصر
Iraq	-	-	-	-	-	-	-	-	-	-	العراق
Jordan	-	-	-	-	-	405	136	-	-	578	الاردن
Kuwait	-	-	-	-	-	-	2305	1396	347	4253	الكويت
Lebanon	807	-	-	-	-	276	582	-	505	2234	لبنان
Qatar	-	-	-	-	-	-	4916	551	-	5694	قطر
Saudi Arabia	272	1159	-	-	-	2167	383	2117	139	6297	السعودية
Syria	-	-	-	-	-	-	-	-	-	-	سوريا
United Arab Emirates	109953	15792	5096	16789	1780	19392	146918	79261	93524	489123	الامارات العربية المتحدة
Yemen Arab Republic	-	-	-	-	-	-	-	-	-	-	الجمهورية العربية اليمنية
Total ESCWA	111240	16951	5096	22196	1780	22240	155240	85141	94656	516270	مجموع الاسكوا

II-7-8 (Cont'd.)

واردات عمان ضمن المنطقة حسب اقسام التميند الدولي
Oman intraregional imports by SITC Sections
1985

000' US \$											الف دولار اميركي
Section											القسم
Country	0	1	2	3	4	5	6	7	8	Total (0-9)	البلد
Bahrain	-	-	-	11472	-	-	610	1677	262	14136	البحرين
Democratic Yemen	-	-	-	-	-	-	-	-	-	-	اليمن الديمقراطي
Egypt	-	-	133	-	-	271	114	-	-	661	مصر
Iraq	-	-	-	-	-	-	100	-	-	101	العراق
Jordan	-	-	-	-	-	621	-	-	-	751	الاردن
Kuwait	-	230	-	-	-	203	3722	1494	740	6522	الكويت
Lebanon	460	-	-	-	-	406	-	-	443	1439	لبنان
Qatar	-	-	-	-	-	-	23620	621	187	24592	قطر
Saudi Arabia	961	523	142	-	-	2354	2302	1191	700	8235	السعودية
Syria	-	-	-	-	-	-	-	-	-	179	سوريا
United Arab Emirates	122489	14784	4750	25401	2796	21856	165494	190897	115305	665165	الامارات العربية المتحدة
Yemen Arab Republic	-	-	-	-	-	-	-	-	-	-	الجمهورية العربية اليمنية
Total ESCWA	123910	15537	5025	36873	2796	25711	195962	195880	117637	721781	مجموع الاسكوا

II-7-8 (Cont'd.)

واردات عمان ضمن المنطقة حسب اقسام التصنيف الدولي
Oman intraregional imports by SITC Sections
1986

000' US \$											الف دولار اميركي
Section											القسم
Country	0	1	2	3	4	5	6	7	8	Total (0-9)	البلد
Bahrain	-	-	-	5311	-	-	305	4456	518	10725	البحرين
Democratic Yemen	-	-	-	-	-	-	-	180	-	181	اليمن الديمقراطي
Egypt	-	-	-	-	-	146	117	-	159	542	مصر
Iraq	-	-	-	-	-	-	-	-	-	-	العراق
Jordan	-	-	-	-	-	251	-	-	-	350	الاردن
Kuwait	277	113	-	-	-	160	2247	1076	583	4633	الكويت
Lebanon	180	-	-	-	-	170	-	-	389	890	لبنان
Qatar	106	-	-	-	-	263	8158	108	246	8888	قطر
Saudi Arabia	841.0	1226	-	206	-	1995	1727	7688	781	14581	السعودية
Syria	-	-	-	-	-	625	-	-	-	652	سوريا
United Arab Emirates	116467	12324	8159	50068	932	18199	103678	67495	67125	444878	الامارات العربية المتحدة
Yemen Arab Republic	868	-	-	-	-	-	-	-	-	907	الجمهورية العربية اليمنية
Total ESCWA	118739	13663	8159	55585	932	21809	116232	81003	69801	487229	مجموع الاسكوا

II-7-9

واردات قطر ضمن المنطقة حسب اقسام التصنيذ الدولي
Qatar intraregional imports by SITC Sections
1982

000' US \$											الف دولار اميركي
Section											القم
Country	0	1	2	3	4	5	6	7	8	Total (0-9)	البلد
Bahrain	449.6	23.1	5.1	21.4	1.5	186.6	3442.4	490.4	255.9	4876.0	البحرين
Democratic Yemen	-	-	-	-	-	-	-	-	-	-	اليمن الديمقراطي
Egypt	845.8	538.6	68.1	-	-	205.0	215.4	23.0	119.7	2015.6	مصر
Iraq	35.7	5.0	-	-	27.6	72.0	2.0	52.9	-	196.4	العراق
Jordan	2213.9	-	150.8	-	24.0	272.2	270.8	115.4	90.0	3146.5	الاردن
Kuwait	406.2	1344.3	54.7	181.6	2.3	1078.4	2918.7	1634.3	674.1	8295.7	الكويت
Lebanon	5453.6	251.4	112.2	-	7.9	958.7	3758.8	763.6	2277.2	13663.2	لبنان
Oman	344.8	50.1	73.7	0.1	-	113.4	53.0	13.2	-	648.4	عمان
Saudi Arabia	854.4	224.8	964.6	13.9	-	1318.2	5689.6	158.4	382.2	9638.5	السعودية
Syria	3010.7	20.4	37.1	5.9	-	6.0	44.8	41.2	224.7	3408.3	سوريا
United Arab Emirates	3627.3	2888.9	632.5	1256.7	-	10272.3	24031.8	2593.7	3616.0	48944.8	الامارات العربية المتحدة
Yemen Arab Republic	-	-	-	-	-	-	-	-	-	-	الجمهورية العربية اليمنية
Total ESCWA	17242.0	5346.6	2098.8	1479.6	63.3	14482.8	40427.3	5886.1	7639.8	94833.4	مجموع الاسكوا

II-7-9 (Cont'd.)

واردات قطر ضمن المنطقة حسب اقسام التمثيل الدولي
Qatar intraregional imports by SITC Sections
1983

000' US \$											الف دولار اميركي
Section											القسم
Country	0	1	2	3	4	5	6	7	8	Total (0-9)	البلد
Bahrain	273.8	13.8	3.1	-	-	48.1	2568.8	128.0	193.6	3230.4	البحرين
Democratic Yemen	-	-	-	-	-	-	-	-	-	-	اليمن الديمقراطي
Egypt	780.9	241.2	36.6	-	-	154.9	165.7	2.2	79.8	1461.4	مصر
Iraq	1.8	9.0	101.1	-	-	9.0	-	1.6	-	122.6	العراق
Jordan	5874.6	97.2	132.2	-	12.1	247.3	377.0	46.4	149.7	7003.2	الأردن
Kuwait	194.8	1013.6	66.2	139.9	22.3	335.3	2207.3	1510.5	188.9	5678.9	الكويت
Lebanon	4762.2	48.7	193.0	-	8.8	752.8	917.7	473.7	1790.0	9145.9	لبنان
Oman	630.2	35.2	23.6	-	-	-	7.5	15.6	7.2	719.8	عمان
Saudi Arabia	177.3	620.4	228.8	121.5	57.5	1105.5	520.5	172.7	234.0	3241.3	السعودية
Syria	5934.0	51.2	30.4	0.4	1.2	4.0	65.8	1.6	102.4	6230.2	سوريا
United Arab Emirates	4134.5	2986.8	347.8	1571.5	1.6	3646.0	14346.5	3258.9	4104.0	34625.1	الإمارات العربية المتحدة
Yemen Arab Republic	-	-	-	-	-	3.4	-	-	-	3.4	الجمهورية العربية اليمنية
Total ESCWA	22764.2	5117.1	1162.8	1833.4	103.7	6306.2	21176.9	5611.2	6849.6	71462.2	مجموع الاسكوا

II-7-9 (Cont'd.)

واردات قطر ضمن المنطقة حسب اقسام التعمين الدولي
Qatar intraregional imports by SITC Sections
1984

000* US \$											الدولار اميركي
Section											القسم
Country	0	1	2	3	4	5	6	7	8	Total (0-9)	البلد
Bahrain	140.6	7.0	5.2	5.6	-	31.2	1760.6	41.6	205.7	2202.6	البحرين
Democratic Yemen	-	-	-	-	-	-	-	-	-	-	اليمن الديمقراطي
Egypt	1080.6	175.4	19.5	-	-	248.8	65.2	27.2	53.7	1670.5	مصر
Iraq	245.1	32.4	8.4	-	-	31.1	-	-	-	317.0	العراق
Jordan	10321.5	23.4	193.7	-	8.0	409.9	264.8	63.8	215.2	11509.1	الأردن
Kuwait	294.5	233.9	7.9	11.1	-	356.1	1090.8	1544.3	362.3	3900.9	الكويت
Lebanon	7277.4	46.9	46.8	-	8.1	435.0	617.8	117.6	1481.1	10100.5	لبنان
Oman	942.9	63.2	25.4	-	-	134.8	214.6	12.9	66.5	1460.3	عمان
Saudi Arabia	1853.9	1796.9	363.9	155.5	-	1458.6	2207.5	97.5	377.8	8322.5	السعودية
Syria	12972.4	20.3	16.9	-	-	34.1	45.2	8.4	164.1	13280.2	سوريا
United Arab Emirates	3865.4	5019.8	593.1	1785.1	27.6	3997.8	10674.4	1823.2	4977.1	32794.9	الإمارات العربية المتحدة
Yemen Arab Republic	-	-	-	-	-	1.8	-	-	-	1.8	الجمهورية العربية اليمنية
Total ESCWA	38994.3	7419.3	1280.7	1957.4	43.7	7139.1	16941.0	3736.4	7903.5	85560.3	مجموع الامكوا

II-7-9 (Cont'd.)

واردات قطر ضمن المنطقة حسب اقسام التصفيد الدولي
Qatar intraregional imports by SITC Sections
1985

000' US \$

الف دولار اميركي

Country	Section										Total (0-9)	القسم البلد
	0	1	2	3	4	5	6	7	8			
Bahrain	140.9	10.0	12.9	2.3	3.9	41.9	1379.9	220.8	232.6	2045.2	البحرين	
Democratic Yemen	-	-	-	-	-	1.2	-	-	-	1.2	اليمن الديمقراطي	
Egypt	1269.1	89.3	26.5	-	-	178.7	71.9	2.4	84.6	1722.5	مصر	
Iraq	33.1	-	4.2	-	-	-	10.8	22.6	5.5	76.3	العراق	
Jordan	7318.3	-	308.7	-	8.0	508.8	19.9	69.2	100.3	8333.2	الاردن	
Kuwait	358.3	24.7	89.8	19.2	-	244.7	3197.9	209.6	501.1	4645.4	الكويت	
Lebanon	6528.9	65.8	105.3	-	24.4	394.1	894.5	166.4	913.6	9104.4	لبنان	
Oman	1655.6	27.6	21.9	-	-	55.8	164.4	20.9	28.0	1974.3	عمان	
Saudi Arabia	4661.1	5045.8	258.5	90.4	72.8	1716.6	4617.7	343.2	452.5	17259.2	السعودية	
Syria	7770.6	-	54.5	-	0.5	-	55.7	2.8	99.8	7984.0	سوريا	
United Arab Emirates	3550.3	1965.9	594.6	2099.8	38.7	3813.2	10694.1	2391.6	4890.2	30038.5	الامارات العربية المتحدة	
Yemen Arab Republic	-	-	-	-	-	-	-	-	-	-	الجمهورية العربية اليمنية	
Total ESCWA	33286.2	7229.2	1477.1	2211.7	148.4	6955.1	21107.0	3449.7	7308.3	83184.4	مجموع الاسكوا	

II-7-9 (Cont'd.)

واردات قطر ضمن المنطقة حسب اقسام التمهيد الدولي
Qatar intraregional imports by SITC Sections
1986

000' US \$											الف دولار اميركي	
Country	Section										Total (0-9)	القسم البلد
	0	1	2	3	4	5	6	7	8			
Bahrain	156.4	1.9	2.8	0.9	2.1	64.9	1143.6	17.9	292.1	1683.0	البحرين	
Democratic Yemen	-	-	-	-	-	-	-	-	-	-	اليمن الديمقراطي	
Egypt	1548.9	157.2	11.1	-	-	53.4	261.5	2.8	100.5	2135.5	مصر	
Iraq	-	-	-	-	-	3.6	-	-	-	3.6	العراق	
Jordan	5805.9	-	128.6	-	51.1	318.2	49.8	58.5	103.7	6516.2	الاردن	
Kuwait	372.4	28.4	372.4	15.1	-	547.0	2125.9	101.3	532.1	4095.8	الكويت	
Lebanon	6102.5	45.5	90.3	-	28.3	382.2	768.4	134.7	1277.1	8857.6	لبنان	
Oman	852.0	30.1	24.5	-	-	7.9	18.6	4.1	25.6	962.8	عمان	
Saudi Arabia	8559.2	1364.7	320.2	165.5	14.2	3874.0	7514.0	656.7	500.4	22971.3	السعودية	
Syria	9649.2	-	65.0	-	-	1.6	46.1	8.3	159.2	9961.1	سوريا	
United Arab Emirates	3634.9	4011.0	642.9	2762.9	56.8	4513.5	10814.8	3514.5	3884.8	33849.3	الامارات العربية المتحدة	
Yemen Arab Republic	-	-	-	-	-	-	0.9	-	-	0.9	الجمهورية العربية اليمنية	
Total ESCWA	36681.4	5638.7	1657.7	2944.4	152.5	9766.4	22743.7	4498.9	6875.5	91037.2	مجموع الامكوا	

II-7-10

واردات السعودية ضمن المنطقة حسب اقسام التمنييف الدولي
Saudi Arabia intraregional imports by SITC Sections
1982

000' US \$										الف دولار اميركي	
Section										القسم	
Country	0	1	2	3	4	5	6	7	8	Total (0-9)	البلد
Bahrain	174.0	-	4461.9	-	-	776.1	12378.1	906.4	152055.0	171816.1	البحرين
Democratic Yemen	1861.5	1145.0	-	-	-	-	-	32.7	-	3139.7	اليمن الديمقراطي
Egypt	55087.6	4750.5	2282.6	-	-	5697.4	11582.6	548.2	7001.4	89366.2	مصر
Iraq	579.3	171.1	456.2	-	-	40.2	-	-	80.1	1625.8	العراق
Jordan	57299.8	2643.5	982.5	-	396.0	17021.6	15067.5	3602.6	6875.9	107704.9	الاردن
Kuwait	3520.8	-	745.7	-	-	6530.2	100125.9	17021.2	24582.1	155787.8	الكويت
Lebanon	39910.2	4354.0	1955.8	-	508.9	22143.6	59504.0	39137.3	140822.6	313793.7	لبنان
Oman	3755.6	368.8	-	-	-	-	-	79.4	61.1	4587.1	عمان
Qatar	40.0	43.7	30.7	-	-	7975.8	63473.9	-	2021.8	73897.9	قطر
Syria	42607.4	1227.6	1162.4	-	36.9	895.7	8368.2	8240.8	22474.9	88547.3	سوريا
United Arab Emirates	5715.7	5164.0	2035.7	10544.1	106.7	16394.2	22425.5	2149.9	36842.3	103966.4	الامارات العربية المتحدة
Yemen Arab Republic	5425.9	94.3	-	-	-	61.7	35.8	-	312.8	6692.5	الجمهورية العربية اليمنية
Total ESCWA	215977.8	19962.5	14113.5	10544.1	1048.5	77536.5	292962.5	71718.5	393130.0	1120925.4	مجموع الامكوا

II-7-10 (Cont'd.)

واردات السعودية ضمن المنطقة حسب اقسام التصنيف الدولي
Saudi Arabia intraregional imports by SITC Sections
1983

000' US \$											الف دولار اميركي
Section											القسم
Country	0	1	2	3	4	5	6	7	8	Total (0-9)	البلد
Bahrain	97.9	-	11387.1	44.7	-	332.2	25845.9	-	4587.5	122961.9	البحرين
Democratic Yemen	5001.8	865.3	-	-	-	-	-	-	-	5964.3	اليمن الديمقراطية
Egypt	61916.3	4967.5	15441.3	52.3	-	7140.4	7706.3	-	8102.7	93367.2	مصر
Iraq	1202.0	539.9	694.4	-	-	1596.1	321.5	-	41.4	4952.6	العراق
Jordan	51552.4	2957.1	775.1	-	562.5	22812.0	22659.9	3356.5	7479.9	115751.9	الاردن
Kuwait	4350.0	-	196.8	-	-	10573.5	92586.0	12492.6	22092.0	150653.2	الكويت
Lebanon	40763.5	1350.3	871.2	-	567.2	15235.2	41300.3	37676.3	43829.6	238633.8	لبنان
Oman	3022.7	49.8	-	-	-	257.4	-	52.1	189.9	3725.5	عمان
Qatar	29.4	-	-	-	-	15670.2	61961.1	-	225.1	78606.6	قطر
Syria	9582.7	980.8	1496.1	-	-	1186.7	6347.0	1802.9	19367.0	45180.9	سوريا
United Arab Emirates	8287.4	454.3	2046.5	9684.5	-	26647.5	52828.6	2780.0	6135.9	151708.1	الامارات العربية المتحدة
Yemen Arab Republic	9402.4	546.3	139.1	-	-	248.6	29.3	-	-	10972.2	الجمهورية العربية اليمنية
Total ESCWA	195208.5	12711.3	19150.6	9781.5	1129.7	101699.8	311585.9	58160.5	112050.8	1022478.3	مجموع الاسكوا

II-7-10 (Cont'd.)

واردات السعودية ضمن المنطقة حسب اقسام التصنيف الدولي
Saudi Arabia intraregional imports by SITC Sections
1984

000' US \$											الف دولار اميركي
Section											القسم
Country	0	1	2	3	4	5	6	7	8	Total (0-9)	البلد
Bahrain	67.1	-	12622.9	-	-	189.0	19702.7	2939.0	26083.0	62616.0	البحرين
Democratic Yemen	1393.8	1674.1	-	-	-	-	-	-	-	3139.9	اليمن الديمقراطي
Egypt	47212.4	5742.2	2827.7	-	-	9660.2	5010.0	505.3	6015.2	78805.3	مصر
Iraq	2102.5	-	407.3	-	-	22253.2	118.1	103.8	352.8	25998.1	العراق
Jordan	43853.4	3054.8	484.2	-	312.7	22834.5	26230.1	1694.1	5441.9	107223.4	الاردن
Kuwait	8293.4	31.7	191.2	-	-	18103.7	70685.6	13207.8	21335.5	134225.3	الكويت
Lebanon	29907.9	2375.7	555.7	-	288.5	8279.0	19610.0	14447.0	78516.9	157513.3	لبنان
Oman	5363.2	212.0	-	-	-	103.2	297.9	235.5	233.3	6710.6	عمان
Qatar	-	-	140.8	-	-	13654.6	54381.6	-	893.2	69365.2	قطر
Syria	18754.6	206.7	1383.3	-	-	1116.6	3141.1	1528.2	12796.6	42127.4	سوريا
United Arab Emirates	7859.5	5218.2	334.9	18051.1	172.1	26032.8	42516.5	4323.7	57050.9	163784.9	الامارات العربية المتحدة
Yemen Arab Republic	9708.4	417.0	1311.5	-	-	30.8	35.4	29.8	74.7	12044.2	الجمهورية العربية اليمنية
Total ESCWA	174516.2	18932.4	20259.5	18051.1	773.3	122257.6	241729.0	39014.2	208794.0	863553.6	مجموع الامكوا

II-7-10 (Cont'd.)

واردات السعودية ضمن المنطقة حسب اقسام التمنية الدولي
Saudi Arabia intraregional imports by SITC Sections
1985

000* US \$											الف دولار اميركي
Section											القسم
Country	0	1	2	3	4	5	6	7	8	Total (0-9)	البلد
Bahrain	51.1	-	6684.3	-	-	1131.3	28196.1	1361.2	78606.0	116944.5	البحرين
Democratic Yemen	1017.9	57.5	-	-	-	-	-	-	-	1144.3	اليمن الديمقراطي
Egypt	35938.4	4864.8	3228.5	31.1	-	8574.9	4677.9	461.8	4621.3	64097.4	مصر
Iraq	1147.8	28.8	285.6	-	-	8362.9	5433.9	39.7	288.1	16034.8	العراق
Jordan	34446.0	2056.4	2198.1	-	137.6	26967.9	25920.2	559.1	2785.2	97899.2	الأردن
Kuwait	9443.2	-	-	-	-	20817.4	76070.9	17004.7	17271.4	142952.5	الكويت
Lebanon	10793.9	501.0	130.4	-	62.6	2863.0	7559.0	4258.7	45382.5	74020.4	لبنان
Oman	7627.9	57.3	-	-	-	236.7	133.7	273.6	-	8601.4	عمان
Qatar	33.8	95.6	-	-	-	14192.8	46756.4	369.3	225.9	62026.2	قطر
Syria	9423.8	56.3	941.1	-	-	264.0	1766.5	789.7	9320.8	25178.1	سوريا
United Arab Emirates	18712.0	1533.1	290.8	14957.6	-	22287.6	29107.7	3895.2	75958.9	168674.4	الإمارات العربية المتحدة
Yemen Arab Republic	8289.1	517.3	1632.2	-	-	29.6	-	-	-	10942.3	الجمهورية العربية اليمنية
Total ESCWA	136924.9	9768.1	15391.0	14988.7	200.2	105728.1	225622.3	29013.0	234460.1	788515.5	مجموع الاسكوا

II-7-10 (Cont'd.)

واردات السعودية ضمن المنطقة حسب اقسام التمنييف الدولي
Saudi Arabia intraregional imports by SITC Sections
1986

000' US \$											الف دولار اميركي
Section											القسم
Country	0	1	2	3	4	5	6	7	8	Total (0-9)	البلد
Bahrain	347.5	-	14709.1	-	-	381.8	21151.9	719.3	25275.2	63479.2	البحرين
Democratic Yemen	1510.2	-	-	-	-	-	785.7	-	-	2395.9	اليمن الديمقراطي
Egypt	31447.9	4594.3	1571.6	-	-	3940.7	10224.4	338.8	4568.5	58653.6	مصر
Iraq	1793.1	-	155.7	-	-	18206.9	2307.2	-	220.8	23086.8	العراق
Jordan	26318.2	2655.5	3618.8	29.9	-	22017.8	12442.2	927.7	2510.4	73158.1	الأردن
Kuwait	11955.8	-	-	-	-	18046.4	45309.6	18308.1	13885.4	109835.8	الكويت
Lebanon	9673.1	316.9	213.2	-	38.0	2017.9	6494.1	2182.3	40328.4	63648.4	لبنان
Oman	8076.4	88.2	-	-	-	74.1	362.5	33.7	43.1	8902.5	عمان
Qatar	93.4	58.2	-	-	-	14395.6	52608.2	-	282.7	67726.1	قطر
Syria	15538.2	-	1047.4	-	-	68.8	3370.0	845.1	6803.4	30513.1	سوريا
United Arab Emirates	19877.4	1079.5	773.1	6678.0	82.2	21196.5	37760.6	3313.5	46143.2	139208.2	الامارات العربية المتحدة
Yemen Arab Republic	12109.9	2735.1	1681.4	-	-	-	-	-	-	17136.0	الجمهورية العربية اليمنية
Total ESCWA	138741.1	11527.7	23770.3	6707.9	120.2	100346.5	192816.4	26668.5	140061.1	657743.7	مجموع الامكوا

II-7-11

واردات سوريا ضمن المنطقة حسب اقسام التصنيف الدولي
 Syria intraregional imports by SITC Sections
 1982

000* US \$											الدولار اميركي
Section											القسم
Country	0	1	2	3	4	5	6	7	8	Total (0-9)	البلد
Bahrain	-	-	-	-	-	-	-	-	-	1	البحرين
Democratic Yemen	-	-	472	-	-	-	-	-	118	686	اليمن الديمقراطي
Egypt	16	-	-	-	-	-	-	-	-	17	مصر
Iraq	261	-	-	104	-	-	-	106	-	521	العراق
Jordan	18217	-	-	-	400	4506	2473	607	231	26510	الأردن
Kuwait	-	-	1531	-	-	275	356	246	100	2512	الكويت
Lebanon	20203	-	2968	148	270	9857	10683	1796	860	46884	لبنان
Oman	-	-	-	-	-	-	-	-	-	-	عمان
Qatar	-	-	-	-	-	-	-	-	-	132	قطر
Saudi Arabia	112	-	2358	247242	-	-	176	403	135	250465	السعودية
United Arab Emirates	-	-	112	-	-	102	414	-	-	806	الإمارات العربية المتحدة
Yemen Arab Republic	-	-	412	-	-	-	1020	-	-	1510	الجمهورية العربية اليمنية
Total ESCWA	38809	-	7853	247494	676	14740	15122	3158	1444	330044	مجموع الاسكوا

II-7-11 (Cont'd.)

واردات سوريا ضمن المنطقة حسب اقسام التصنيف الدولي
 Syria intraregional imports by SITC Sections
 1983

000' US \$										الف دولار اميركي	
Section										القيم	
Country	0	1	2	3	4	5	6	7	8	Total (0-9)	البلد
Bahrain	-	-	-	-	-	-	-	-	-	13.0	البحرين
Democratic Yemen	-	-	213.0	-	-	-	-	-	-	263.2	اليمن الديمقراطي
Egypt	-	-	-	-	-	-	-	-	-	46.4	مصر
Iraq	-	-	-	-	-	-	-	-	-	22.4	العراق
Jordan	10905.0	-	-	-	-	4935.0	876.0	246.0	229.0	17332.7	الاردن
Kuwait	-	-	126.0	-	-	-	374.0	201.0	157.0	888.4	الكويت
Lebanon	12287.0	-	1255.0	-	-	12010.0	6931.0	1308.0	471.0	34455.0	لبنان
Oman	-	-	443.0	-	-	-	-	-	-	443.0	عمان
Qatar	-	-	-	-	-	-	-	-	-	66.5	قطر
Saudi Arabia	458.0	-	2863.0	2868.0	102.0	-	150.0	141.0	-	6665.0	السعودية
United Arab Emirates	-	-	-	-	-	-	-	100.0	-	201.0	الامارات العربية المتحدة
Yemen Arab Republic	-	-	-	-	-	295.0	2182.0	-	-	2571.5	الجمهورية العربية اليمنية
Total ESCWA	23650.0	-	4900.0	2868.0	102.0	17240.0	10513.0	1996.0	857.0	62968.1	مجموع الاسكوا

II-7-11 (Cont'd.)

واردات سوريا ضمن المنطقة حسب اقسام التمتيد الدولي (1)
 Syria Intraregional Imports by SITC Sections (1)
 1984

000' US \$										الف دولار اميركي	
Section										القسم	
Country	0	1	2	3	4	5	6	7	8	Total (0-9)	البلد
Bahrain	-	-	-	-	-	-	-	-	-	403.8	البحرين
Democratic Yemen	-	-	379.9	-	-	-	-	-	847.9	1229.3	اليمن الديمقراطي
Egypt	-	-	-	-	-	-	-	-	-	-	مصر
Iraq	-	-	-	-	-	-	-	-	-	1.0	العراق
Jordan	20569.9	-	-	-	-	3573.2	701.9	-	-	25481.8	الاردن
Kuwait	-	-	873.9	-	-	-	-	-	-	1932.2	الكويت
Lebanon	8527.6	230.3	2926.1	547.3	-	5934.0	6191.6	7.9	-	27111.6	لبنان
Oman	-	-	-	-	-	-	-	-	-	-	عمان
Qatar	-	-	-	-	-	-	-	-	-	71.8	قطر
Saudi Arabia	213.5	-	4451.2	3524.1	-	-	-	-	-	8789.3	السعودية
United Arab Emirates	-	-	-	-	-	808.2	-	-	-	1197.5	الامارات العربية المتحدة
Yemen Arab Republic	-	-	322.3	-	-	-	-	-	-	325.1	الجمهورية العربية اليمنية
Total ESCWA	29311.1	230.3	8953.3	4071.3	-	10315.4	6893.5	7.9	847.9	66543.4	مجموع الاسكوا

(1) Imports of less than half a million Syrian Pounds were not included in Sections 1 to 8, but added to the total (0-9) column.

(1) لا تشمل الاقسام 1-8 الواردات التي تبلغ قيمتها اقل من نصف مليون ليرة سورية. وقد ادرجت هذه الواردات ضمن عمود المجموع.

II-7-11 (Cont'd.)

واردات سوريا ضمن المنطقة حسب اقسام التصنيف الدولي (1)
 Syria intraregional imports by SITC Sections(1)
 1985

000' US \$											الف دولار اميركي
Section											القسم
Country	0	1	2	3	4	5	6	7	8	Total (0-9)	البلد
Bahrain	-	-	-	-	-	-	-	-	-	3.3	البحرين
Democratic Yemen	-	-	655.8	-	-	-	235.2	-	-	904.5	اليمن الديمقراطي
Egypt	-	-	-	-	-	-	-	-	-	3.1	مصر
Iraq	-	-	-	-	-	-	-	-	-	-	العراق
Jordan	21653.8	192.9	-	-	-	-	-	172.0	-	23201.8	الاردن
Kuwait	-	-	7058.3	-	-	598.5	646.1	-	-	9438.0	الكويت
Lebanon	12046.4	-	2730.4	-	641.5	8284.8	6907.5	453.2	254.8	35087.6	لبنان
Oman	-	-	-	-	-	-	-	-	-	-	عمان
Qatar	-	-	-	-	-	-	-	-	-	54.3	قطر
Saudi Arabia	418.9	-	2070.6	-	-	293.2	-	-	-	3804.6	السعودية
United Arab Emirates	-	-	-	-	-	-	-	-	-	331.2	الامارات العربية المتحدة
Yemen Arab Republic	-	-	152.6	-	-	-	-	-	-	190.8	الجمهورية العربية اليمنية
Total ESCWA	34119.1	192.9	12667.7	-	641.5	9176.5	7788.8	625.2	254.8	73019.2	مجموع الامكوا

(1) Imports of less than half a million Syrian Pounds were not included in Sections 1 to 8, but added to the total (0-9) column.

(1) لا تشمل الاقسام 1-8 الواردات التي تبلغ قيمتها اقل من نصف مليون ليرة سورية. وقد ادرجت هذه الواردات ضمن عمود المجموع.

II-7-11 (Cont'd.)

واردات سوريا ضمن المنطقة حسب اقسام التصنيف الدولي (1)
Syria intraregional Imports by SITC Sections(1)
1986

000' US \$											الدولار اميركي
Section											القسم
Country	0	1	2	3	4	5	6	7	8	Total (0-9)	البلد
Bahrain	-	-	-	-	-	252.2	-	-	-	282.3	البحرين
Democratic Yemen	-	-	425.7	-	-	-	-	-	-	457.3	اليمن الديمقراطية
Egypt	-	-	-	-	-	-	-	-	-	8.4	مصر
Iraq	-	-	-	-	-	-	187.5	-	-	196.4	العراق
Jordan	15430.1	-	179.4	-	198.0	7025.7	5946.2	-	776.6	30778.1	الاردن
Kuwait	-	-	920.0	-	-	217.6	193.1	-	149.3	2746.7	الكويت
Lebanon	5446.4	-	2313.1	-	-	2019.9	2859.6	151.1	590.6	15364.6	لبنان
Oman	-	-	-	-	-	-	-	-	-	9.4	عمان
Qatar	-	-	-	-	-	-	-	-	-	41.3	قطر
Saudi Arabia	416.6	-	19767.4	923.6	-	751.8	-	913.6	172.7	25281.0	السعودية
United Arab Emirates	154.4	-	-	-	-	-	-	-	-	543.2	الامارات العربية المتحدة
Yemen Arab Republic	-	-	346.5	-	-	-	-	-	-	415.5	الجمهورية العربية اليمنية
Total ESCWA	21447.5	-	23952.1	923.6	198.0	10267.2	9186.4	1064.7	1689.2	76124.2	مجموع الاسكوا

(1) Imports of less than half a million Syrian Pounds were not included in Sections 1 to 8, but added to the total (0-9) column.

(1) لا تشمل الاقسام 1-8 الواردات التي تبلغ قيمتها اقل من نصف مليون ليرة سورية. وقد ادرجت هذه الواردات ضمن عمود المجاميع.

II-7-12 (Cont'd.)

واردات الامارات العربية المتحدة ضمن المنطقة حسب اقسام التعميد الدولي
U.A. Emirates intraregional imports by SITC Sections
1984

000' US \$											الف دولار اميركي
Section											القسم
Country	0	1	2	3	4	5	6	7	8	Total (0-9)	البلد
Bahrain	98.7	26.6	167.3	380961.8	7.5	240.0	1140.7	500.8	782.5	384053.2	البحرين
Democratic Yemen	8.7	0.5	42.7	-	-	9.5	3.5	-	26.2	97.1	اليمن الديمقراطي
Egypt	5130.7	175.4	337.5	0.1	-	266.4	47.9	85.7	724.6	6800.8	مصر
Iraq	3237.0	66.2	633.8	-	-	198.4	59.0	91.5	58.4	4344.4	العراق
Jordan	22761.9	128.6	1126.7	-	468.7	2413.1	303.8	302.2	378.2	27917.6	الأردن
Kuwait	317.3	-	27.6	44761.8	43.3	1355.0	4741.7	1103.9	816.2	53173.4	الكويت
Lebanon	30132.6	308.1	257.9	-	13.2	1314.3	2380.0	531.5	4726.3	89727.5	لبنان
Oman	7.4	-	-	5216.3	-	33.9	0.7	65.6	4.0	5329.5	عمان
Qatar	149.8	-	621.0	0.9	-	3145.1	25516.1	299.8	355.3	30097.2	قطر
Saudi Arabia	5976.7	1977.4	1572.3	34753.5	26.4	8790.4	6944.7	747.7	1312.8	62178.7	السعودية
Syria	6690.8	4.1	96.8	8.4	3.5	29.7	118.5	118.1	499.5	7609.7	سوريا
Yemen Arab Republic	65.2	-	-	-	-	-	5.2	-	-	265.7	الجمهورية العربية اليمنية
Total ESCWA	74576.8	2686.9	4883.6	465702.7	562.7	17795.8	41261.8	3846.9	9684.2	621594.7	مجموع الاسكوا

II-7-12 (Cont'd.)

واردات الامارات العربية المتحدة من المنطقة حسب اقسام التصنيف الدولي
U.A. Emirates intraregional imports by SITC Sections
1985

000' US \$

Section Country	القسم										البلد
	0	1	2	3	4	5	6	7	8	Total (0-9)	
Bahrain	36.3	-	71.3	233330.8	-	477.6	872.8	92.7	2728.8	237935.1	البحرين
Democratic Yemen	9.2	-	1.2	0.1	-	14.4	0.7	2.5	25.6	65.4	اليمن الديمقراطي
Egypt	6144.6	303.1	267.1	13.6	-	434.2	49.2	86.2	1173.4	8491.2	مصر
Iraq	6304.2	139.4	510.7	-	-	85.9	69.5	126.1	52.9	7288.8	العراق
Jordan	26721.7	65.7	-	-	56.1	1369.1	582.5	485.3	422.1	30606.4	الاردن
Kuwait	536.8	446.2	23.0	27199.1	19.9	1901.2	3242.6	1657.2	907.7	36050.7	الكويت
Lebanon	37284.5	196.1	405.9	-	42.1	1154.4	1681.2	924.8	7983.3	49674.1	لبنان
Oman	22.0	-	-	-	-	7502.7	58.6	152.8	16.5	7755.7	عمان
Qatar	198.6	-	376.9	1140.2	14.9	4072.8	33300.5	97.9	434.0	39756.2	قطر
Saudi Arabia	15702.6	2643.1	1300.9	87337.9	-	11648.2	7312.8	806.2	1744.6	128496.3	السعودية
Syria	3829.9	131.2	30.4	-	13.1	74.6	106.3	72.5	552.6	4888.3	سوريا
Yemen Arab Republic	1.5	-	-	-	-	-	-	-	-	1.5	الجمهورية العربية اليمنية
Total ESCWA	96791.9	3924.8	2987.4	349021.7	146.1	28735.1	47276.7	4504.2	16041.5	551009.7	مجموع الامكوا

II-7-13

واردات الجمهورية العربية اليمنية من المنطقة حسب اقسام التصنيف الدولي
Yemen Arab Republic intraregional imports by SITC Sections
1982

000' US \$											الدولار اميركي
Section											القسم
Country	0	1	2	3	4	5	6	7	8	Total (0-9)	البلد
Bahrain	-	-	-	-	-	-	3.1	-	2.2	5.3	البحرين
Democratic Yemen	830.5	368.0	29.8	19218.4	-	21.7	137.0	0.2	78.9	20693.4	اليمن الديمقراطي
Egypt	4662.4	2.6	0.7	-	-	991.6	675.7	56.0	1281.8	7675.9	مصر
Iraq	1612.3	-	-	-	-	-	0.7	7.0	0.7	1621.5	العراق
Jordan	-	-	-	-	-	1423.4	110.7	41.2	7.7	1589.7	الاردن
Kuwait	1142.1	-	0.7	89242.2	1.8	3.3	708.8	127.3	365.8	91706.2	الكويت
Lebanon	323.1	-	0.4	-	-	836.4	713.9	793.2	997.9	3667.3	لبنان
Oman	-	-	-	-	-	-	-	-	-	-	عمان
Qatar	-	-	-	-	-	58.9	61.8	-	0.7	128.4	قطر
Saudi Arabia	24152.5	213.3	3589.7	35054.1	2415.8	11323.3	34338.5	22332.9	15893.6	157444.4	السعودية
Syria	9.2	0.4	11.2	-	-	311.0	244.2	35.5	614.6	1332.0	سوريا
United Arab Emirates	800.9	0.7	3.9	3.1	0.2	5928.2	646.6	1091.1	917.5	9700.7	الامارات العربية المتحدة
Total ESCWA	33533.0	585.0	3636.4	143517.8	2417.8	20897.8	37459.0	24484.4	20161.4	295564.8	مجموع الاسكوا

II-7-13 (Cont'd.)

واردات الجمهورية العربية اليمنية ضمن المنطقة حسب اقسام التصنيف الدولي*
 Yemen Arab Republic intraregional imports by SITC Sections
 1984*

000' US \$											الف دولار اميركي
Section											القسم
Country	0	1	2	3	4	5	6	7	8	Total (0-9)	البلد
Bahrain	61.5	16.2	-	-	-	0.7	17.4	0.9	1.6	104.2	البحرين
Democratic Yemen	1709.4	818.5	85.2	41884.7	1.2	286.8	294.3	19.9	103.0	45224.2	اليمن الديمقراطي
Egypt	1230.4	16.7	1.8	389.9	-	1400.6	185.6	413.1	1046.6	4693.0	مصر
Iraq	784.4	-	-	-	169.2	1227.9	342.8	6.9	-	2538.2	العراق
Jordan	134.4	-	-	-	-	2386.9	132.5	2.3	40.6	2696.7	الاردن
Kuwait	34.1	-	-	11445.1	-	1113.5	2117.4	316.5	236.2	15304.5	الكويت
Lebanon	379.4	-	46.2	243.4	-	425.8	910.6	210.0	762.1	3010.7	لبنان
Oman	-	3.5	-	-	-	-	-	-	-	3.5	عمان
Qatar	7.0	-	-	-	-	2.1	0.4	5.8	-	15.3	قطر
Saudi Arabia	26393.1	1191.2	1350.2	71366.2	2558.6	11051.3	40884.2	33960.5	13451.8	211315.4	السعودية
Syria	27.2	5.8	-	-	-	628.9	45.3	76.3	591.5	1378.0	سوريا
United Arab Emirates	842.9	4.2	1.2	1.6	-	212.3	724.8	554.2	2085.4	4980.0	الامارات العربية المتحدة
Total ESCWA	31603.8	2056.1	1484.6	125330.9	2729.0	18736.8	45655.3	35566.4	18318.8	291263.7	مجموع الاسكوا

II-7-13 (Cont'd.)

واردات الجمهورية العربية اليمنية ضمن المنطقة حسب اقسام التصنيف الدولي
Yemen Arab Republic Intra-regional Imports by SITC Sections
1985

000' US \$											الف دولار اميركي
Section											القسم
Country	0	1	2	3	4	5	6	7	8	Total (0-9)	البلد
Bahrain	65.6	1.6	-	-	-	0.9	9.7	1.9	0.3	81.9	البحرين
Democratic Yemen	630.1	1779.6	338.6	2850.3	0.5	211.1	774.7	5.3	65.5	6658.8	اليمن الديمقراطي
Egypt	76.4	5.1	23.1	195.5	-	820.0	80.7	245.4	601.0	2048.2	مصر
Iraq	667.4	-	-	-	84.0	415.2	123.5	7.0	-	1298.0	العراق
Jordan	328.0	7.8	-	-	-	3038.1	93.4	-	23.1	3490.4	الاردن
Kuwait	15.4	-	-	4801.7	-	716.2	2002.8	1224.0	113.3	8879.7	الكويت
Lebanon	415.9	-	7.9	-	-	316.2	390.4	183.3	453.0	1771.8	لبنان
Oman	-	-	-	-	-	-	-	-	-	-	عمان
Qatar	-	-	-	-	-	3.1	0.2	1.7	-	5.0	قطر
Saudi Arabia	31060.9	467.5	974.7	39863.4	1483.4	11077.3	20847.8	18212.0	5982.5	131429.8	السعودية
Syria	6.4	1.6	-	-	-	402.1	34.6	249.3	249.3	944.0	سوريا
United Arab Emirates	837.2	9.2	0.2	1.7	-	130.3	543.6	467.4	993.5	3021.6	الامارات العربية المتحدة
Total ESCWA	34432.4	2272.4	1344.5	47712.6	1567.9	17130.5	24901.4	20597.3	8481.5	159629.2	مجموع الامكوا

II-7-13 (Cont'd.)

واردات الجمهورية العربية اليمنية ضمن المنطقة حسب اقسام التصنيف الدولي
Yemen Arab Republic intraregional imports by SITC Sections
1986

000' US \$											الف دولار اميركي
Section											القمم
Country	0	1	2	3	4	5	6	7	8	Total (0-9)	البلد
Bahrain	66.9	1.6	-	-	-	0.9	9.9	1.9	0.3	83.4	البحرين
Democratic Yemen	643.3	1816.7	345.6	2909.8	0.5	215.5	790.9	5.4	66.9	6797.9	اليمن الديمقراطي
Egypt	77.9	5.3	23.5	199.6	-	837.2	82.4	250.5	613.6	2091.1	مصر
Iraq	681.3	-	-	-	85.8	423.9	126.0	7.2	-	1325.1	العراق
Jordan	-	8.0	-	-	-	3101.6	95.3	-	23.5	3228.4	الاردن
Kuwait	15.7	-	-	4902.0	-	731.2	2044.7	1249.6	115.7	9065.2	الكويت
Lebanon	424.7	-	8.1	-	-	322.8	398.6	187.2	462.4	1808.9	لبنان
Oman	-	-	-	-	-	-	-	-	-	-	عمان
Qatar	-	-	-	-	-	3.2	0.1	1.8	-	5.1	قطر
Saudi Arabia	31709.8	477.3	995.0	40696.3	1514.4	11308.7	21283.4	18592.5	6107.5	134175.8	السعودية
Syria	6.5	1.6	-	-	-	410.5	35.3	254.4	254.4	963.3	سوريا
United Arab Emirates	854.6	9.3	0.1	1.8	-	133.0	555.0	477.2	1014.3	3084.7	الامارات العربية المتحدة
Total ESCWA	34480.7	2319.8	1372.3	48709.5	1600.7	17488.5	25421.6	21027.7	8658.6	162628.9	مجموع الاسكوا

جداول رقم II-8

المصادر البينية لدول الامكوا باستثناء النفط الخام موزعة حسب اقسام
التمنيف الدولي للفترة ١٩٨٢ - ١٩٨٦

Tables No. II-8

Non-crude oil intraregional exports of ESCWA countries by SITC Sections
for the period 1982 - 1986

II-8-1

صادرات البحرين ضمن المنطقة حسب اقسام التصنيف الدولي
Bahrain intraregional exports by SITC Sections
1982

000* US \$

الف دولار اميركي

Section											القسم	
Country	0	1	2	3	4	5	6	7	8	Total (0-9)	البلد	
Democratic Yemen	-	-	-	-	-	-	-	-	-	-	-	اليمن الديمقراطي
Egypt	5.5	44.2	-	-	-	10.9	65.9	923.8	43.7	1094.0	مصر	
Iraq	709.4	0.1	1265.6	40.6	-	449.8	43362.0	9895.3	3610.1	59336.8	العراق	
Jordan	-	-	-	-	-	-	4.9	3.4	12.3	20.6	الاردن	
Kuwait	734.5	9.7	848.4	16.6	-	421.5	15058.8	8168.9	2495.6	27754.0	الكويت	
Lebanon	-	-	0.1	-	-	-	-	-	0.3	0.4	لبنان	
Oman	2.8	72.3	-	-	-	55.8	937.1	791.3	135.5	1994.8	عمان	
Qatar	273.5	2.7	-	-	-	30.9	3043.9	3575.4	505.8	7434.8	قطر	
Saudi Arabia	110.0	-	76.3	2.0	0.2	197.4	42758.9	7155.7	3715.0	54019.1	السعودية	
Syria	-	-	-	-	-	-	-	-	-	-	سوريا	
United Arab Emirates	295.8	1848.9	337.0	11.2	4.1	244.5	5139.7	13304.3	867.0	22058.5	الإمارات العربية المتحدة	
Yemen Arab Republic	-	-	-	-	-	-	-	41.2	-	41.2	الجمهورية العربية اليمنية	
Total ESCWA	213.5	1977.8	2527.4	70.4	4.3	1410.8	110371.2	43859.3	11385.3	173754.2	مجموع الاسكوا	

II-8-1 (Cont'd.)

صادرات البحرين ضمن المنطقة حسب اقسام التتميد الدولي
Bahrain intraregional exports by SITC Sections
1983

000' US \$											الف دولار اميركي
Section											القسم
Country	0	1	2	3	4	5	6	7	8	Total (0-9)	البلد
Democratic Yemen	-	-	-	-	-	-	-	-	-	-	اليمن الديمقراطي
Egypt	3.7	48.5	0.2	-	-	16.5	42.9	1302.5	17.3	1431.5	مصر
Iraq	-	-	-	-	-	-	7586.8	1775.9	-	9362.7	العراق
Jordan	0.8	0.2	0.1	-	-	1.4	28.1	3.5	10.8	45.5	الاردن
Kuwait	133.4	2.0	29.3	-	-	100.3	5738.4	5781.1	45.2	11830.0	الكويت
Lebanon	-	-	-	-	-	-	3.0	65.3	0.5	68.8	لبنان
Oman	6.8	146.8	2.0	1.4	-	34.5	889.1	320.5	93.4	1496.9	عمان
Qatar	131.0	8.3	22.5	0.1	0.9	123.2	4695.3	14956.6	319.7	20258.5	قطر
Saudi Arabia	143.8	0.1	117.9	2.3	-	265.2	43289.3	8531.4	831.0	55825.6	السعودية
Syria	-	-	-	-	-	-	-	-	-	-	سوريا
United Arab Emirates	64.2	217.1	618.2	2.9	4.4	480.1	11521.2	8891.5	412.7	22227.9	الامارات العربية المتحدة
Yemen Arab Republic	-	-	-	-	-	-	23.2	-	-	23.2	الجمهورية العربية اليمنية
Total ESCWA	483.6	423.0	790.1	6.7	5.3	1021.2	73817.4	41628.2	1730.7	122570.8	مجموع الاسكوا

II-8-1 (Cont'd.)

صادرات البحرين ضمن المنطقة حسب اقسام الترميز الدولي
Bahrain intraregional exports by SITC Sections
1986

000' US \$

الف دولار اميركي

Section											القسم
Country	0	1	2	3	4	5	6	7	8	Total (0-9)	البلد
Democratic Yemen	-	-	-	-	-	-	-	-	3.6	4.6	اليمن الديمقراطية
Egypt	4.1	20.6	-	-	-	9.5	486.9	10463.0	7.9	11015.5	مصر
Iraq	-	-	0.7	-	-	-	623.8	81.9	71.8	778.3	العراق
Jordan	2.3	0.4	-	-	-	-	3386.7	54.2	7.5	3458.9	الأردن
Kuwait	153.8	4.2	99.5	-	-	59.7	9865.0	1213.0	295.4	11710.2	الكويت
Lebanon	-	-	-	-	-	-	-	8.0	-	8.0	لبنان
Oman	32.2	188.3	0.2	-	-	87.6	3736.9	1184.0	392.3	5656.3	عمان
Qatar	317.9	87.3	0.8	0.2	18.0	86.5	1462.2	246.4	443.4	2746.9	قطر
Saudi Arabia	779.1	5.1	89.4	12.4	3.7	770.8	40276.9	6292.6	3101.4	51435.5	السعودية
Syria	-	-	-	-	-	-	4.5	15.2	-	19.8	سوريا
United Arab Emirates	447.3	124.2	91.8	73.3	12.9	680.9	2304.2	5259.5	533.6	9807.2	الإمارات العربية المتحدة
Yemen Arab Republic	-	-	-	-	-	-	4.2	840.5	0.1	845.7	الجمهورية العربية اليمنية
Total ESCWA	1736.7	430.1	282.4	85.9	34.6	1695.0	62151.3	25658.3	4857.0	97486.9	مجموع الامكوا

II-8-2

مصادر اليمن الديمقراطي ضمن المنطقة حسب اقسام التصنيف الدولي (1)
 Intraregional exports of Democratic Yemen by SITC Sections
 1982

000' US \$											الف دولار اميركي
Section											القسم
Country	0	1	2	3	4	5	6	7	8	Total (0-9)	البلد
Bahrain	-	-	-	-	-	-	-	-	-	-	البحرين
Egypt	-	-	-	-	-	-	-	-	-	-	مصر
Iraq	-	-	-	-	-	-	-	-	-	-	العراق
Jordan	-	-	-	-	-	-	-	-	-	-	الاردن
Kuwait	65.6	-	1.6	-	-	1.4	-	-	-	68.6	الكويت
Lebanon	-	-	-	-	-	-	-	-	-	-	لبنان
Oman	-	-	-	-	-	-	-	-	-	-	عمان
Qatar	3.2	-	-	-	-	-	-	-	-	3.2	قطر
Saudi Arabia	3063.2	795.8	25.5	-	-	2.1	-	-	16.1	3902.7	السعودية
Syria	-	-	5.1	-	54.8	-	-	-	-	59.9	سوريا
United Arab Emirates	138.2	-	100.5	-	-	9.5	-	-	-	248.1	الامارات العربية المتحدة
Yemen Arab Republic	637.8	961.2	63.4	2684.1	0.1	133.5	245.0	3.4	321.9	5050.4	الجمهورية العربية اليمنية
Total ESCWA	3908.0	1757.0	196.1	2684.1	54.9	146.5	245.0	3.4	338.0	9333.0	مجموع الامكوا

1/ Excluding exports of foreign companies.

(1) دون صادرات الشركات الاجنبية.

II-8-2 (Cont'd.)

صادرات اليمن الديمقراطي ضمن المنطقة حسب اقسام التصنيف الدولي
 Intraregional exports of Democratic Yemen by SITC Sections
 1983

000' US \$

الف دولار اميركي

Country	Section										Total (0-9)	القسم البلد
	0	1	2	3	4	5	6	7	8			
Bahrain	-	-	-	-	-	-	-	-	-	-	-	البحرين
Egypt	-	-	-	-	-	-	-	-	-	-	-	مصر
Iraq	-	-	-	-	-	-	-	-	-	-	-	العراق
Jordan	-	32.6	-	-	-	-	-	-	-	-	32.6	الاردن
Kuwait	47.9	-	-	-	-	-	-	-	-	-	47.9	الكويت
Lebanon	-	-	-	-	-	-	-	-	-	-	-	لبنان
Oman	-	-	-	-	-	-	-	-	-	-	-	عمان
Qatar	-	-	-	-	-	-	-	-	-	-	-	قطر
Saudi Arabia	4994.0	986.0	60.1	-	-	-	7.6	-	-	-	6047.7	السعودية
Syria	-	-	-	-	-	-	-	-	-	-	-	سوريا
United Arab Emirates	37.7	-	54.2	-	-	-	-	-	-	-	91.9	الامارات العربية المتحدة
Yemen Arab Republic	969.2	1017.8	80.5	3336.5	-	19.9	175.3	15.9	276.1	5891.2	الجمهورية العربية اليمنية	
Total ESCWA	6048.8	2036.4	194.8	3336.5	-	19.9	182.9	15.9	276.1	12111.3	مجموع الاسكوا	

II-8-3

صادرات مصر من المنطقة حسب اقسام التمتيد الدولي
Egypt intraregional exports by SITC Sections
1982

000' US \$											الدولار اميركي
Section											القسم
Country	0	1	2	3	4	5	6	7	8	Total (0-9)	البلد
Bahrain	1695.7	7.1	-	-	-	62.9	20.0	-	435.7	2300.0	البحرين
Democratic Yemen	-	-	-	-	-	15.7	-	-	-	62.9	اليمن الديمقراطي
Iraq	-	-	131.4	214.3	-	77.1	115.7	-	60.0	665.7	العراق
Jordan	40.0	-	-	-	-	-	-	-	41.4	408.6	الأردن
Kuwait	8924.3	461.4	40.0	-	-	162.9	310.0	17.1	1692.9	11892.9	الكويت
Lebanon	15797.2	-	1921.4	-	-	118.6	2264.3	-	587.1	20903.0	لبنان
Oman	317.4	82.9	44.3	-	-	28.6	-	-	547.1	1060.0	عمان
Qatar	612.9	505.7	42.9	-	25.7	368.6	220.0	-	805.7	2710.0	قطر
Saudi Arabia	58786.1	3114.3	2557.2	181.4	-	4698.6	8315.8	40.0	6902.9	85860.5	السعودية
Syria	61.4	-	8.6	-	-	-	75.7	-	20.0	235.7	سوريا
United Arab Emirates	2868.6	505.7	117.1	-	-	185.7	35.7	21.4	1290.0	5124.3	الإمارات العربية المتحدة
Yemen Arab Republic	5250.0	-	47.1	-	-	1148.6	205.7	32.9	2055.7	8800.1	الجمهورية العربية اليمنية
Total ESCWA	94353.6	4677.1	4910.0	395.7	25.7	6867.3	11562.9	111.4	14438.5	140023.7	مجموع الاسكوا

II-B-3 (Cont'd.)

صادرات مصر ضمن المنطقة حسب اقسام التصنيف الدولي
Egypt intraregional exports by SITC Sections
1983

000' US \$

الف دولار اميركي

Section											القسم
Country	0	1	2	3	4	5	6	7	8	Total (0-9)	البلد
Bahrain	1224.3	4.3	-	-	-	35.7	35.7	-	25.7	1711.5	البحرين
Democratic Yemen	1.4	-	-	-	-	65.7	-	-	117.1	195.7	اليمن الديمقراطي
Iraq	-	-	-	-	-	50.0	2240.0	-	1375.7	3702.9	العراق
Jordan	3090.8	-	7.1	-	-	240.0	218.4	-	190.0	3817.1	الاردن
Kuwait	9277.5	487.2	420.0	-	-	137.1	964.3	-	1781.5	13508.8	الكويت
Lebanon	11340.2	-	1017.2	-	-	-	2245.8	-	490.0	15788.9	لبنان
Oman	194.3	134.3	48.6	-	-	78.6	14.3	-	628.6	1127.2	عمان
Qatar	785.7	681.4	38.6	-	-	212.9	122.9	-	605.7	2494.3	قطر
Saudi Arabia	56762.6	4268.7	3644.4	31.4	-	4967.2	4704.4	-	6820.1	81673.1	السعودية
Syria	-	-	-	-	-	-	184.3	-	17.1	201.4	سوريا
United Arab Emirates	2827.2	1514.3	121.4	-	-	158.6	44.3	-	801.4	5533.0	الامارات العربية المتحدة
Yemen Arab Republic	4180.1	61.4	-	-	-	1064.3	88.6	-	1741.5	7228.7	الجمهورية العربية اليمنية
Total ESCWA	89684.1	7151.6	5297.1	31.4	-	7010.1	10863.0	-	14594.4	136982.6	مجوع الامكوا

II-8-3 (Cont'd.)

صادرات مصر من المنطقة حسب اقسام التمهيد الدولي
Egypt intraregional exports by SITC Sections
1984

000' US \$											الف دولار اميركي
Section											القسم
Country	0	1	2	3	4	5	6	7	8	Total (0-9)	البلد
Bahrain	638	-	-	-	-	-	17	-	482	1197	البحرين
Democratic Yemen	-	-	-	-	-	-	-	-	-	-	اليمن الديمقراطي
Iraq	-	-	-	-	-	-	16811	-	4769	21615	العراق
Jordan	4996	-	418	-	-	-	2735	-	821	8969	الاردن
Kuwait	5723	381	325	-	-	131	131	-	1989	8698	الكويت
Lebanon	10536	-	890	-	-	-	1222	-	149	12814	لبنان
Oman ⁽¹⁾	2581	471	428	-	-	243	16	-	1502	5270	عمان ⁽¹⁾
Qatar	933	276	140	-	-	1046	90	-	793	3278	قطر
Saudi Arabia	50057	991	2949	-	-	7283	5100	-	5885	72616	السعودية
Syria	-	-	-	-	-	-	157	-	132	304	سوريا
United Arab Emirates ⁽¹⁾	-	-	-	-	-	-	-	-	-	-	الامارات العربية المتحدة ⁽¹⁾
Yemen Arab Republic	-	205	-	-	-	417	461	-	1524	2663	الجمهورية العربية اليمنية
Total ESCWA	75464	2324	5150	-	-	9120	26740	-	18046	137499	مجموع الاسكوا

(1) Oman figures including UAE.

(1) ارقام عمان تتضمن الامارات العربية المتحدة.

II-8-3 (Cont'd.)

صادرات مصر ضمن المنطقة حسب اقسام التصنيف الدولي
Egypt intraregional exports by SITC Sections
1985

000' US \$											الف دولار اميركي
Section											القسم
Country	0	1	2	3	4	5	6	7	8	Total (0-9)	البلد
Bahrain	300	-	-	-	-	-	-	-	785	1140	البحرين
Democratic Yemen	-	-	-	-	-	113	-	-	-	201	اليمن الديمقراطي
Iraq	320	3508	-	-	-	-	30259	-	5122	39243	العراق
Jordan	874	-	1021	-	-	185	5382	-	1700	9221	الاردن
Kuwait	6800	624	148	-	-	123	1019	-	2002	10740	الكويت
Lebanon	4450	-	580	12549	-	-	806	-	245	18650	لبنان
Oman ⁽¹⁾	2183	392	630	-	-	413	-	-	1721	5398	عمان ⁽¹⁾
Qatar	1234	127	189	-	-	102	-	-	858	2554	قطر
Saudi Arabia	49991	3974	2156	-	-	7312	5986	-	4822	74509	السعودية
Syria	-	-	-	-	-	-	-	-	-	-	سوريا
United Arab Emirates ⁽¹⁾	الامارات العربية المتحدة ⁽¹⁾
Yemen Arab Republic	652	-	-	-	-	312	577	-	1269	2814	الجمهورية العربية اليمنية
Total ESCWA	62794	8625	4724	12549	-	8560	44029	-	18524	164470	مجموع الامكوا

(1) Oman figures including UAE.

(1) ارقام عمان تتضمن الامارات العربية المتحدة.

STATE OF TEXAS
 DEPARTMENT OF COMMERCE
 OFFICE OF THE COMMISSIONER
 REPORT OF THE COMMISSIONER
 FOR THE YEAR 1910

Country	1	2	3	4	5	6	7	8	Total	Remarks
Algeria									127	
Argentina									622	
Australia	100								127	
Brazil										
Canada										
China		10,000			697	159,200		25,100	227,997	
Cuba	3952	372			761	6,268		1,398	12,751	
Denmark	8951	265						2,000	11,476	
Egypt	8,500	521				16,900		204	26,125	
France	57				69			673	1,107	
Germany	1,667	128			269	332		820	3,216	
Greece										
India										
Italy	51,373	1,657			5,129	129,200	14,700	7,300	200,289	
Japan										
Peru									114	
Portugal										
Russia										
Spain										
Sweden										
Switzerland										
Texas	1,628	446			61			1,134	3,269	
United Arab Emirates										
Yemen Arab Republic	170				675	611		1,124	2,580	
Total		2,766			7,621	275,113	14,700	33,978	661,115	

II-8-4

صادرات العراق ضمن المنطقة حسب اقسام التصنيف الدولي
Iraq intraregional exports by SITC Sections
1983

000' US \$											الف دولار اميركي	
Country	Section										Total (0-9)	القسم البلد
	0	1	2	3	4	5	6	7	8			
Bahrain	689.4	-	12.9	-	-	-	-	-	-	-	711.3	البحرين
Democratic Yemen	-	-	-	-	-	-	-	-	-	-	-	اليمن الديمقراطي
Egypt	-	-	540.5	-	-	-	-	-	-	-	540.5	مصر
Jordan	1602.0	-	1419.6	67.9	-	77.9	7348.9	348.0	4.4	-	10868.7	الاردن
Kuwait	12415.6	99.1	1897.8	-	-	458.5	2080.7	-	116.1	-	17067.8	الكويت
Lebanon	44.6	-	669.4	-	-	-	292.2	-	-	-	1006.2	لبنان
Oman	-	-	-	-	-	-	-	-	-	-	-	عمان
Qatar	42.1	-	71.4	-	-	18.0	-	-	-	-	131.5	قطر
Saudi Arabia	1892.7	543.9	699.3	-	-	42.6	145.7	-	10.2	-	3334.4	السعودية
Syria	-	-	-	-	-	-	-	-	-	-	-	سوريا
United Arab Emirates	6223.1	-	1591.2	24.1	-	4.8	13.5	30.7	-	-	7887.4	الامارات العربية المتحدة
Yemen Arab Republic	948.1	-	-	-	-	-	-	-	-	-	948.1	الجمهورية العربية اليمنية
Total ESCWA	23866.6	643.0	6902.1	92.0	-	601.8	9881.1	378.7	130.7	-	42495.9	مجموع الاسكوا

II-8-4

صادرات العراق ضمن المنطقة حسب اقسام التصنيف الدولي
Iraq intraregional exports by SITC Sections
1984

000' US \$

الف دولار اميركي

Section											القسم
Country	0	1	2	3	4	5	6	7	8	Total (0-9)	البلد
Bahrain	76.7	-	22.8	-	-	-	-	-	-	105.5	البحرين
Democratic Yemen	-	-	-	-	-	-	-	-	-	-	اليمن الديمقراطي
Egypt	-	-	47.7	-	-	-	-	-	-	47.7	مصر
Jordan	1328.4	-	259.7	2589.8	-	120.6	2079.8	204.9	12.2	6555.4	الاردن
Kuwait	6870.0	79.9	667.0	325.3	-	70.9	4826.4	-	104.1	12943.7	الكويت
Lebanon	95.9	-	76.2	22.5	-	-	-	-	-	194.7	لبنان
Oman	-	-	-	-	-	-	-	-	-	-	عمان
Qatar	9.0	50.1	12.1	-	-	21.2	10.8	-	-	103.2	قطر
Saudi Arabia	1198.4	83.1	392.3	-	-	37.5	484.6	-	70.0	2265.9	السعودية
Syria	-	-	-	-	-	-	-	-	-	-	سوريا
United Arab Emirates	907.0	69.5	369.2	-	-	78.2	42.7	20.6	-	1487.2	الامارات العربية المتحدة
Yemen Arab Republic	82.0	-	-	-	-	-	-	-	-	82.0	الجمهورية العربية اليمنية
Total ESCWA	10567.4	282.6	1853.0	2937.6	-	328.4	7444.3	225.5	186.3	23825.3	مجموع الامكوا

II-8-4

صادرات العراق ضمن المنطقة حسب الصام التصنيدي الدولي
Iraq intraregional exports by SITC Sections
1983

000' US \$											الدولار اميركي
Section											القسم
Country	0	1	2	3	4	5	6	7	8	Total (0-9)	البلد
Bahrain	689.4	-	12.9	-	-	-	-	-	-	711.3	البحرين
Democratic Yemen	-	-	-	-	-	-	-	-	-	-	اليمن الديمقراطي
Egypt	-	-	540.5	-	-	-	-	-	-	540.5	مصر
Jordan	1602.0	-	1419.6	67.9	-	77.9	7348.9	348.0	4.4	10868.7	الاردن
Kuwait	12415.6	99.1	1897.8	-	-	458.5	2080.7	-	116.1	17067.8	الكويت
Lebanon	44.6	-	669.4	-	-	-	292.2	-	-	1006.2	لبنان
Oman	-	-	-	-	-	-	-	-	-	-	عمان
Qatar	42.1	-	71.4	-	-	18.0	-	-	-	131.5	قطر
Saudi Arabia	1892.7	543.9	699.3	-	-	42.6	145.7	-	10.2	3334.4	السعودية
Syria	-	-	-	-	-	-	-	-	-	-	سوريا
United Arab Emirates	6223.1	-	1591.2	24.1	-	4.8	13.5	30.7	-	7887.4	الامارات العربية المتحدة
Yemen Arab Republic	948.1	-	-	-	-	-	-	-	-	948.1	الجمهورية العربية اليمنية
Total ESCWA	23866.6	643.0	6902.1	92.0	-	601.8	9881.1	378.7	130.7	42495.9	مجموع الاسكوا

II-8-4

صادرات العراق ضمن المنطقة حسب اقسام التمتينف الدولي
Iraq intraregional exports by SITC Sections
1984

000' US \$											الف دولار اميركي
Section											القسم
Country	0	1	2	3	4	5	6	7	8	Total (0-9)	البلد
Bahrain	76.7	-	22.8	-	-	-	-	-	-	105.5	البحرين
Democratic Yemen	-	-	-	-	-	-	-	-	-	-	اليمن الديمقراطي
Egypt	-	-	47.7	-	-	-	-	-	-	47.7	مصر
Jordan	1328.4	-	259.7	2589.8	-	120.6	2079.8	204.9	12.2	6555.4	الاردن
Kuwait	6870.0	79.9	667.0	325.3	-	70.9	4826.4	-	104.1	12943.7	الكويت
Lebanon	95.9	-	76.2	22.5	-	-	-	-	-	194.7	لبنان
Oman	-	-	-	-	-	-	-	-	-	-	عمان
Qatar	9.0	50.1	12.1	-	-	21.2	10.8	-	-	103.2	قطر
Saudi Arabia	1198.4	83.1	392.3	-	-	37.5	484.6	-	70.0	2265.9	السعودية
Syria	-	-	-	-	-	-	-	-	-	-	سوريا
United Arab Emirates	907.0	69.5	369.2	-	-	78.2	42.7	20.6	-	1487.2	الامارات العربية المتحدة
Yemen Arab Republic	82.0	-	-	-	-	-	-	-	-	82.0	الجمهورية العربية اليمنية
Total ESCWA	10567.4	282.6	1853.0	2937.6	-	328.4	7444.3	225.5	186.3	23825.3	مجموع الاسكوا

II-8-3 (Cont'd.)

صادرات مصر ضمن المنطقة حسب اقسام الترميز الدولي
Egypt intraregional exports by SITC Sections
1986

000' US \$											الدولار اميركي
Section											القسم
Country	0	1	2	3	4	5	6	7	8	Total (0-9)	البلد
Bahrain	594	-	-	-	-	-	-	-	632	1371	البحرين
Democratic Yemen	-	-	-	-	-	-	-	-	-	-	اليمن الديمقراطي
Iraq	-	-	1419	-	-	497	15912	-	3533	21393	العراق
Jordan	3352	-	372	-	-	761	6244	-	1394	12191	الأردن
Kuwait	8951	-	245	-	-	-	-	-	2208	11568	الكويت
Lebanon	4300	-	521	-	-	-	1692	-	204	6719	لبنان
Oman	57	-	-	-	-	49	-	-	473	1117	عمان
Qatar	1667	-	124	-	-	249	332	-	820	3218	قطر
Saudi Arabia	51373	-	1657	-	-	5129	12920	1470	7320	80126	السعودية
Syria	-	-	-	-	-	-	-	-	-	114	سوريا
United Arab Emirates	3404	-	446	-	-	61	-	-	2066	5597	الإمارات العربية المتحدة
Yemen Arab Republic	170	-	-	-	-	675	403	-	1324	2599	الجمهورية العربية اليمنية
Total ESCWA	73868	-	4784	-	-	7421	37503	1470	19974	146013	مجموع الامكوا

II-8-4

صادرات العراق ضمن المنطقة حسب اقسام التصنيف الدولي
Iraq intraregional exports by SITC Sections
1982

000' US \$

الف دولار اميركي

Section											القسم
Country	0	1	2	3	4	5	6	7	8	Total (0-9)	البلد
Bahrain	81.3	-	10.0	-	-	-	-	-	-	91.3	البحرين
Democratic Yemen	-	-	-	-	-	-	-	-	-	-	اليمن الديمقراطي
Egypt	-	-	-	-	-	-	-	-	-	-	مصر
Jordan	1927.1	-	359.8	107.7	-	447.3	-	21.3	40.0	2903.1	الاردن
Kuwait	7057.5	82.4	732.6	-	-	46.7	77.9	-	99.6	8096.8	الكويت
Lebanon	205.5	-	650.4	31.1	-	-	-	-	-	887.0	لبنان
Oman	-	-	-	-	-	-	-	-	-	-	عمان
Qatar	44.2	-	3.4	-	-	70.8	-	-	10.1	128.5	قطر
Saudi Arabia	378.3	89.1	430.3	-	-	96.6	33.1	-	13.3	1040.7	السعودية
Syria	464.9	-	-	119.8	-	-	300.9	-	-	885.6	سوريا
United Arab Emirates	7217.8	-	163.7	-	-	154.3	-	-	-	7535.8	الامارات العربية المتحدة
Yemen Arab Republic	644.8	-	-	-	-	-	-	-	-	644.8	الجمهورية العربية اليمنية
Total ESCWA	18021.4	171.5	2350.2	258.6	-	815.7	411.9	21.3	163.0	22213.6	مجموع الاسكوا

II-8-4

صادرات العراق ضمن المنطقة حسب اقسام التمهيد الدولي
Iraq intraregional exports by SITC Sections
1983

000' US \$											الف دولار اميركي
Section											القسم
Country	0	1	2	3	4	5	6	7	8	Total (0-9)	البلد
Bahrain	689.4	-	12.9	-	-	-	-	-	-	711.3	البحرين
Democratic Yemen	-	-	-	-	-	-	-	-	-	-	اليمن الديمقراطي
Egypt	-	-	540.5	-	-	-	-	-	-	540.5	مصر
Jordan	1602.0	-	1419.6	67.9	-	77.9	7348.9	348.0	4.4	10868.7	الاردن
Kuwait	12415.6	99.1	1897.8	-	-	458.5	2080.7	-	116.1	17067.8	الكويت
Lebanon	44.6	-	669.4	-	-	-	292.2	-	-	1006.2	لبنان
Oman	-	-	-	-	-	-	-	-	-	-	عمان
Qatar	42.1	-	71.4	-	-	18.0	-	-	-	131.5	قطر
Saudi Arabia	1892.7	543.9	699.3	-	-	42.6	145.7	-	10.2	3334.4	السعودية
Syria	-	-	-	-	-	-	-	-	-	-	سوريا
United Arab Emirates	6223.1	-	1591.2	24.1	-	4.8	13.5	30.7	-	7887.4	الامارات العربية المتحدة
Yemen Arab Republic	948.1	-	-	-	-	-	-	-	-	948.1	الجمهورية العربية اليمنية
Total ESCWA	23866.6	643.0	6902.1	92.0	-	601.8	9881.1	378.7	130.7	42495.9	مجموع الاسكوا

II-8-4

صادرات العراق ضمن المنطقة حسب اقسام التمتينف الدولي
Iraq intraregional exports by SITC Sections
1984

000' US \$

الف دولار اميركي

Section											القسم
Country	0	1	2	3	4	5	6	7	8	Total (0-9)	البلد
Bahrain	76.7	-	22.8	-	-	-	-	-	-	105.5	البحرين
Democratic Yemen	-	-	-	-	-	-	-	-	-	-	اليمن الديمقراطي
Egypt	-	-	47.7	-	-	-	-	-	-	47.7	مصر
Jordan	1328.4	-	259.7	2589.8	-	120.6	2079.8	204.9	12.2	6555.4	الاردن
Kuwait	6870.0	79.9	667.0	325.3	-	70.9	4826.4	-	104.1	12943.7	الكويت
Lebanon	95.9	-	76.2	22.5	-	-	-	-	-	194.7	لبنان
Oman	-	-	-	-	-	-	-	-	-	-	عمان
Qatar	9.0	50.1	12.1	-	-	21.2	10.8	-	-	103.2	قطر
Saudi Arabia	1198.4	83.1	392.3	-	-	37.5	484.6	-	70.0	2265.9	السعودية
Syria	-	-	-	-	-	-	-	-	-	-	سوريا
United Arab Emirates	907.0	69.5	369.2	-	-	78.2	42.7	20.6	-	1487.2	الامارات العربية المتحدة
Yemen Arab Republic	82.0	-	-	-	-	-	-	-	-	82.0	الجمهورية العربية اليمنية
Total ESCWA	10567.4	282.6	1853.0	2937.6	-	328.4	7444.3	225.5	186.3	23825.3	مجموع الاسكوا

II-8-4

صادرات العراق ضمن المنطقة حسب اقسام التصنيف الدولي
Iraq intraregional exports by SITC Sections
1985

000' US \$											الف دولار اميركي
Section											القسم
Country	0	1	2	3	4	5	6	7	8	Total (0-9)	البلد
Bahrain	33.8	-	-	-	-	1.1	-	-	-	34.9	البحرين
Democratic Yemen	-	-	1.6	-	-	-	-	-	-	1.6	اليمن الديمقراطي
Egypt	-	-	29.2	312.3	-	-	-	197.4	0.2	539.1	مصر
Jordan	7017.3	43.2	330.2	11741.4	25.7	128.7	1817.7	359.9	274.6	21738.7	الاردن
Kuwait	3408.0	206.1	561.0	212.1	-	55.2	1883.7	-	118.1	6444.3	الكويت
Lebanon	26.3	-	30.9	-	-	-	-	-	-	57.3	لبنان
Oman	-	-	-	-	-	0.5	-	-	-	0.5	عمان
Qatar	-	-	-	-	-	-	-	-	-	-	قطر
Saudi Arabia	1022.3	27.0	287.1	-	-	21.0	232.5	42.6	0.3	1632.8	السعودية
Syria	-	-	-	-	-	-	-	-	-	-	سوريا
United Arab Emirates	6868.4	73.0	301.1	-	-	1.2	-	16.1	10.8	7270.6	الإمارات العربية المتحدة
Yemen Arab Republic	49.0	-	-	-	-	-	-	-	-	49.0	الجمهورية العربية اليمنية
Total ESCWA	18425.1	349.3	1541.1	12265.8	25.7	207.7	3933.9	616.0	404.0	37768.8	مجموع الامكوا

II-8-4

صادرات العراق ضمن المنطقة حسب اقسام التصنيف الدولي
Iraq intraregional exports by SITC Sections
1986

000' US \$											الف دولار اميركي
Section											القسم
Country	0	1	2	3	4	5	6	7	8	Total (0-9)	البلد
Bahrain	-	-	1.6	-	-	-	-	-	-	1.6	البحرين
Democratic Yemen	50.0	-	-	-	-	-	0.6	-	-	50.6	اليمن الديمقراطي
Egypt	1486.3	-	-	-	-	-	-	249.3	-	1735.6	مصر
Jordan	13326.6	-	325.3	8016.3	-	130.2	175.6	281.8	98.1	22354.0	الاردن
Kuwait	9739.1	20.8	505.1	401.9	-	117.6	218.2	-	174.8	11177.5	الكويت
Lebanon	257.3	-	33.8	-	-	6.3	-	-	-	362.4	لبنان
Oman	69.1	-	-	-	-	-	-	-	-	69.1	عمان
Qatar	40.1	-	1.8	-	-	9.6	-	-	-	51.5	قطر
Saudi Arabia	2076.2	-	251.4	-	-	-	294.8	-	96.1	2718.6	السعودية
Syria	-	-	-	-	-	-	-	-	-	-	سوريا
United Arab Emirates	9962.3	2.3	255.1	-	-	12.0	-	-	-	10231.7	الامارات العربية المتحدة
Yemen Arab Republic	37.4	-	-	-	-	-	-	-	-	37.4	الجمهورية العربية اليمنية
Total ESCWA	37044.4	23.1	1374.1	8418.2	-	275.7	689.2	531.1	369.1	48790.0	مجموع الاسكوا

II-8-5

صادرات الاردن ضمن المنطقة حسب اقسام التصنيف الدولي
Jordan intraregional exports by SITC Sections
1982

000' US \$											الف دولار اميركي
Section											القسم
Country	0	1	2	3	4	5	6	7	8	Total (0-9)	البلد
Bahrain	353.2	-	29.5	-	-	82.3	10.0	3.2	25.6	518.3	البحرين
Democratic Yemen	186.3	-	-	-	-	5010.8	13.4	-	40.4	5250.9	اليمن الديمقراطي
Egypt	-	-	-	-	-	-	38.5	-	73.1	111.6	مصر
Iraq	28181.8	15294.9	5339.1	66.2	141.7	21751.8	61520.4	6967.1	50160.9	189466.8	العراق
Kuwait	12558.7	650.4	227.2	-	849.1	1053.9	3132.6	-	629.2	19141.3	الكويت
Lebanon	3142.5	-	793.9	13.0	-	-	167.4	157.3	944.8	5469.6	لبنان
Oman	-	-	-	-	-	363.5	-	-	149.1	518.5	عمان
Qatar	2891.1	-	87.7	-	15.5	256.4	238.9	28.1	177.9	3729.5	قطر
Saudi Arabia	37254.9	2401.8	576.0	-	352.1	15360.4	14787.2	1381.8	6386.6	78614.1	السعودية
Syria	15593.6	-	17.1	-	252.2	4971.2	1961.6	672.6	407.7	23893.6	سوريا
United Arab Emirates	8501.8	7.5	43.7	-	258.8	1052.5	648.9	138.2	382.0	11099.6	الامارات العربية المتحدة
Yemen Arab Republic	19.6	-	-	-	-	773.9	-	-	-	797.0	الجمهورية العربية اليمنية
Total ESCWA	108683.5	18354.6	7114.2	79.2	1869.4	50676.7	82518.9	9348.3	59377.3	338610.8	مجموع الامكوا

II-8-5 (Cont'd.)

صادرات الاردن ضمن المنطقة حسب اقسام التصنيف الدولي
 Jordan intraregional exports by SITC Sections
 1983

000' US \$

الف دولار اميركي

Section											القسم
Country	0	1	2	3	4	5	6	7	8	Total (0-9)	البلد
Bahrain	805.8	-	13.1	-	5.3	266.8	77.8	-	16.6	1201.7	البحرين
Democratic Yemen	145.5	-	-	-	-	1075.9	276.8	23.7	2.7	1529.1	اليمن الديمقراطي
Egypt	-	-	-	-	-	-	3.3	4.4	26.5	41.7	مصر
Iraq	9492.8	7224.6	749.7	114.5	589.2	12871.1	23645.6	1807.7	14963.0	71486.9	العراق
Kuwait	20163.0	752.4	379.5	-	1857.2	1500.3	2101.6	830.2	1111.0	28730.0	الكويت
Lebanon	3252.5	-	595.6	-	-	206.5	225.3	155.5	516.8	4965.0	لبنان
Oman	22.0	-	-	-	6.6	338.4	-	-	121.5	493.5	عمان
Qatar	5761.9	93.3	67.6	-	14.5	214.1	265.0	68.4	247.2	6776.1	قطر
Saudi Arabia	44618.1	2453.1	781.1	11.9	560.0	18436.0	20172.0	2030.9	7592.5	96776.2	السعودية
Syria	4676.7	-	49.1	19.5	92.0	3623.1	643.6	227.0	461.5	9802.1	سوريا
United Arab Emirates	10317.9	11.4	59.1	-	349.0	920.5	832.1	223.8	302.1	13097.1	الامارات العربية المتحدة
Yemen Arab Republic	125.1	-	-	-	-	1842.0	119.9	60.7	8.4	2157.0	الجمهورية العربية اليمنية
Total ESCWA	99381.2	10534.8	2694.9	145.9	3473.7	41294.6	48363.0	5432.1	25369.9	237056.5	مجموع الاسكوا

II-8-5 (Cont'd.)

صادرات الاردن ضمن المنطقة حسب اقسام التصنيف الدولي
 Jordan intraregional exports by SITC Sections
 1984

000' US \$											الف دولار اميركي
Section											القسم
Country	0	1	2	3	4	5	6	7	8	Total (0-9)	البلد
Bahrain	631.2	-	7.9	-	-	234.9	346.7	-	3.7	1237.7	البحرين
Democratic Yemen	100.7	-	-	-	-	1190.5	58.0	-	151.8	1500.9	اليمن الديمقراطي
Egypt	24.8	-	-	-	-	127.7	190.3	81.2	336.7	765.1	مصر
Iraq	25010.9	7035.4	3312.3	-	565.1	26600.0	52481.4	1765.5	50494.3	167296.1	العراق
Kuwait	18644.9	674.1	371.2	-	1473.0	1440.9	2227.2	231.5	567.0	25662.8	الكويت
Lebanon	4595.1	-	404.2	-	-	444.9	224.5	48.2	35.9	5758.8	لبنان
Oman	-	-	-	-	-	386.4	146.2	-	61.1	594.3	عمان
Qatar	3903.5	9.8	181.6	-	13.8	425.2	110.8	67.5	420.5	5157.4	قطر
Saudi Arabia	39623.7	2732.1	1675.1	-	28.7	20142.0	24548.2	2200.4	4395.6	95404.4	السعودية
Syria	3214.7	-	-	25.7	55.0	2911.1	808.2	111.8	49.1	7190.8	سوريا
United Arab Emirates	6571.2	24.3	82.3	-	471.9	722.0	506.3	243.9	259.9	8947.7	الامارات العربية المتحدة
Yemen Arab Republic	448.8	-	18.9	-	-	1821.2	47.5	-	767.6	3106.8	الجمهورية العربية اليمنية
Total ESCWA	102769.5	10475.7	6053.4	25.7	2607.6	56446.7	81695.3	4750.0	57543.3	322622.8	مجموع الاسكوا

II-8-5 (Cont'd.)

صادرات الاردن ضمن المنطقة حسب اقسام التمنييف الدولي
 Jordan intraregional exports by SITC Sections
 1985

000' US \$											الف دولار اميركي
Section											القسم
Country	0	1	2	3	4	5	6	7	8	Total (0-9)	البلد
Bahrain	661	-	-	-	-	1898	-	-	-	2737	البحرين
Democratic Yemen	-	-	-	-	-	1899	101	-	-	2155	اليمن الديمقراطي
Egypt	485	-	127	-	-	2257	2681	1927	200	7708	مصر
Iraq	38833	1648	1543	-	148	18911	63875	940	41467	167366	العراق
Kuwait	14204	556	277	-	111	1521	2184	216	589	19658	الكويت
Lebanon	3103	-	894	-	-	196	219	153	-	4583	لبنان
Oman	-	-	-	-	-	552	-	-	299	924	عمان
Qatar	3727	-	105	-	-	160	181	116	110	4407	قطر
Saudi Arabia	39221	2507	984	-	-	26291	25334	1059	3846	99335	السعودية
Syria	2912	-	-	-	-	3413	3081	321	107	9915	سوريا
United Arab Emirates	7432	-	-	-	-	817	1014	236	275	9884	الامارات العربية المتحدة
Yemen Arab Republic	-	-	-	-	-	3036	149	-	-	3269	الجمهورية العربية اليمنية
Total ESCWA	110579	4711	3930	-	259	60951	98819	4968	46893	331941	مجموع الاسكوا

II-8-5 (Cont'd.)

صادرات الاردن ضمن المنطقة حسب اقسام التمنية الدولي
Jordan intraregional exports by SITC Sections
1986

000' US \$											الدولار اميركي
Section											القسم
Country	0	1	2	3	4	5	6	7	8	Total (0-9)	البلد
Bahrain	1497	-	-	-	-	3633	-	-	-	5316	البحرين
Democratic Yemen	-	-	-	-	-	1864	-	142	-	2094	اليمن الديمقراطي
Egypt	945	104	381	-	-	995	6974	505	1475	11377	مصر
Iraq	45465	114	2005	237	574	35026	24407	1043	12536	121406	العراق
Kuwait	17311	743	347	-	2380	1976	1720	187	534	25199	الكويت
Lebanon	1202	-	786	-	-	735	172	-	-	2952	لبنان
Oman	-	-	-	-	-	300	-	-	204	539	عمان
Qatar	3479	-	-	-	-	350	-	-	-	4160	قطر
Saudi Arabia	32252	2903	967	-	494	23938	13357	1215	4412	79539	السعودية
Syria	2370	-	116	-	176	6364	3740	-	183	13068	سوريا
United Arab Emirates	8837	-	-	-	553	2320	1396	290	156	13665	الامارات العربية المتحدة
Yemen Arab Republic	-	-	-	-	-	2122	-	-	234	2462	الجمهورية العربية اليمنية
Total ESCWA	113358	3864	4602	237	4177	79623	51766	3382	19734	281777	مجموع الاسكوا

II-8-6

صادرات الكويت ضمن المنطقة حسب اقسام التصنيف الدولي
Kuwait intraregional exports by SITC Sections
1982

000' US \$											الف دولار اميركي
Section											القسم
Country	0	1	2	3	4	5	6	7	8	Total (0-9)	البلد
Bahrain	271.9	371.9	108.6	0.2	34.3	813.7	2656.4	3673.6	3240.2	11170.9	البحرين
Democratic Yemen	2558.1	1.1	35.4	0.1	12.6	170.7	714.9	2387.5	330.9	6309.6	اليمن الديمقراطي
Egypt	75.9	16.1	105.2	-	-	10.6	6864.3	13759.1	1053.4	21914.8	مصر
Iraq	56961.2	1131.3	19989.9	21525.2	6642.6	22897.3	387622.8	339317.1	33117.6	891065.4	العراق
Jordan	978.3	29.2	947.9	76.0	0.2	1117.5	6498.6	7211.3	7410.9	24283.3	الاردن
Lebanon	2553.8	-	489.7	32.8	66.3	88.2	1667.2	6559.9	4734.1	16192.4	لبنان
Oman	143.2	287.6	5.8	-	5.6	83.4	1053.1	3311.1	499.2	5389.4	عمان
Qatar	3078.9	2314.0	151.0	181.0	6.8	1675.9	6558.0	11228.9	4876.7	30072.5	قطر
Saudi Arabia	38336.9	708.1	4147.8	727.3	681.4	1421.9	177922.6	99233.4	110960.3	448232.6	السعودية
Syria	2388.9	-	1350.9	71.4	132.4	544.5	2749.9	2344.5	2065.8	11665.6	سوريا
United Arab Emirates	7243.3	256.2	1295.8	319258.1	302.0	1964.8	11088.4	24819.2	10151.3	376724.7	الامارات العربية المتحدة
Yemen Arab Republic	4026.3	13.1	65.8	7.3	5.2	130.1	2682.2	2382.9	2220.5	11560.9	الجمهورية العربية اليمنية
Total ESCWA	118616.8	5128.6	28693.8	341879.4	7889.4	43715.8	608078.4	516020.1	180660.9	1854582.4	مجموع الامكوا

II-8-6 (Cont'd.)

مصادر الكويت ضمن المنطقة حسب اقسام التصنيف الدولي
Kuwait intraregional exports by SITC Sections
1983

000' US \$												الف دولار اميركي
Section												القسم
Country	0	1	2	3	4	5	6	7	8	Total (0-9)	البلد	
Bahrain	559.8	473.2	26.4	26.5	29.0	229.5	2988.8	6258.7	5310.0	15932.2	البحرين	
Democratic Yemen	89.6	-	15.3	0.2	-	185.9	1048.1	1920.1	329.8	3958.1	اليمن الديمقراطي	
Egypt	67.8	3.3	66.2	27618.5	-	109.0	4763.1	27916.3	1191.9	61839.6	مصر	
Iraq	30901.3	1053.2	8689.9	6082.3	221.0	34093.1	170886.1	94747.7	15443.6	364037.4	العراق	
Jordan	1718.7	31.5	870.8	13.3	6.9	833.4	5188.8	9893.0	7538.3	26578.9	الأردن	
Lebanon	2102.1	-	214.7	29.9	54.8	638.0	1049.4	25545.6	1540.4	31245.6	لبنان	
Oman	229.8	42.9	20.1	-	7.7	137.4	3514.7	3518.6	376.3	7867.5	عمان	
Qatar	1654.5	635.9	2526.5	832.0	23.9	1014.6	5763.7	4787.9	4119.2	21392.3	قطر	
Saudi Arabia	42080.8	721.3	3575.0	9152.4	240.0	16845.9	147357.6	79129.2	93582.2	393912.4	السعودية	
Syria	144.6	-	200.5	29.1	31.7	133.8	1100.1	2201.5	1265.4	5169.8	سوريا	
United Arab Emirates	7326.6	321.7	15741.0	123602.2	253.7	2445.4	10960.6	21475.3	12227.8	194987.4	الإمارات العربية المتحدة	
Yemen Arab Republic	2563.6	8.7	33.7	1579.1	3.1	542.9	3936.7	4266.2	1271.9	14293.8	الجمهورية العربية اليمنية	
Total ESCWA	89439.2	3291.7	31980.0	168965.7	871.9	57209.0	358557.7	281659.9	144196.7	1141214.9	مجموع الامكو	

II-8-6 (Cont'd.)

صادرات الكويت ضمن المنطقة حسب اقسام التصنيف الدولي
Kuwait intraregional exports by SITC Sections
1984

000' US \$

الف دولار اميركي

Section Country	Section										Total (0-9)	القسم البلد
	0	1	2	3	4	5	6	7	8			
Bahrain	677.7	172.5	693.2	29.9	33.6	244.8	2307.4	3956.3	7227.8	15376.2	البحرين	
Democratic Yemen	154.4	-	38.5	27.2	6.3	232.5	961.9	3767.7	456.9	5667.7	اليمن الديمقراطي	
Egypt	85.2	-	5.0	91891.8	18.2	5127.3	10554.1	24223.2	1918.2	133837.4	مصر	
Iraq	38109.4	839.5	4448.8	1984.1	471.0	35387.4	100027.2	107383.7	15463.4	304350.1	العراق	
Jordan	892.7	5.3	697.1	2.9	14.3	1383.2	6542.4	7596.3	6420.2	23583.7	الاردن	
Lebanon	2256.2	3.2	619.2	44492.4	75.6	3988.0	957.9	2452.2	959.7	55810.8	لبنان	
Oman	67.6	-	36.0	-	9.7	120.6	4956.8	2544.0	1687.3	9422.9	عمان	
Qatar	973.3	319.3	553.3	208.6	67.1	606.0	4063.2	2062.2	4964.8	13837.9	قطر	
Saudi Arabia	49381.1	560.8	2171.9	1332.4	219.9	21497.3	115235.8	67500.5	79037.0	337086.2	السعودية	
Syria	162.5	-	1350.2	7.7	108.8	10629.8	3731.8	4120.9	700.4	20812.2	سوريا	
United Arab Emirates	11205.3	164.1	18501.1	36989.6	218.7	2568.6	10778.5	18804.7	9709.1	109092.5	الامارات العربية المتحدة	
Yemen Arab Republic	3536.6	27.6	52.5	5035.0	13.4	198.6	4770.1	2537.0	1270.1	17446.4	الجمهورية العربية اليمنية	
Total ESCWA	107502.0	2092.2	29166.8	182001.6	1256.6	81984.1	264887.1	246948.7	129814.8	1046324.1	مجموع الاسكوا	

II-8-6 (Cont'd.)

صادرات الكويت ضمن المنطقة حسب اقسام التصنيف الدولي
Kuwait intraregional exports by SITC Sections
1986

000' US \$											الدولار اميركي
Section											القسم
Country	0	1	2	3	4	5	6	7	8	Total (0-9)	البلد
Bahrain	1880.7	75.2	31.9	8.1	-	231.2	1837.7	1229.3	2157.0	7504.8	البحرين
Democratic Yemen	623.7	0.9	0.7	-	1.2	67.1	1370.3	1218.3	368.2	3650.4	اليمن الديمقراطي
Egypt	497.0	-	2.6	-	-	5103.8	1261.7	7034.3	891.5	14791.0	مصر
Iraq	8045.3	498.9	1832.5	637.9	611.6	4978.8	80845.8	69691.8	15728.7	182937.2	العراق
Jordan	1741.3	1.2	321.1	2.1	29.5	4370.5	3644.2	6968.9	3507.6	20594.6	الاردن
Lebanon	936.9	5.4	349.6	-	27.1	68.3	1072.4	4307.8	893.1	7660.9	لبنان
Oman	62.0	86.3	0.5	22.7	21.0	176.8	2091.5	467.4	631.4	3559.4	عمان
Qatar	645.3	13.5	1573.5	6.4	0.2	555.3	3434.9	2268.4	2814.5	11327.1	قطر
Saudi Arabia	33810.6	371.0	1184.2	24.5	14.9	20164.3	75135.9	35114.1	39142.7	205224.6	السعودية
Syria	108.1	-	596.6	0.4	115.7	974.2	521.0	4448.4	1011.5	7775.8	سوريا
United Arab Emirates	5111.3	107.2	3886.9	68.8	198.8	3206.2	8800.5	13566.8	6900.5	41863.8	الامارات العربية المتحدة
Yemen Arab Republic	3.4	-	3.8	3.2	-	66.9	539.4	509.4	166.2	1292.4	الجمهورية العربية اليمنية
Total ESCWA	53465.6	1159.5	9783.9	774.2	1020.0	39963.3	180555.5	146824.7	74212.9	508182.0	مجموع الاسكوا

II-8-8

صادرات عيـان ضمن المنطقة حسب اقسام التصنيف الدولي
Oman intraregional exports by SITC Sections
1982

000' US \$

الف دولار اميركي

Country	Section										Total (0-9)	البلد القسم
	0	1	2	3	4	5	6	7	8			
Bahrain	1262.1	193.5	29.8	-	-	0.3	26.5	1594.8	50.9	3164.5	البحرين	
Democratic Yemen	-	-	-	-	-	-	-	-	-	-	اليمن الديمقراطي	
Egypt	0.3	-	-	1.0	-	-	20.5	479.8	23.4	868.4	مصر	
Iraq	-	-	-	-	-	-	-	11096.9	42.3	11139.2	العراق	
Jordan	1599.3	-	-	-	-	-	-	1086.6	-	2742.0	الاردن	
Kuwait	2841.3	24.6	0.3	-	-	67.2	130.1	5003.0	33.6	8107.8	الكويت	
Lebanon	0.2	-	6.6	-	-	2.2	-	231.3	23.8	268.2	لبنان	
Qatar	2193.0	78.5	26.9	3.0	-	1.7	18.2	7147.2	3.5	9515.5	قطر	
Saudi Arabia	2729.8	37.2	-	-	-	-	180.5	87941.1	43.2	90958.9	السعودية	
Syria	-	-	-	-	-	-	-	85.7	-	90.0	سوريا	
United Arab Emirates	12872.7	4582.8	2103.9	402.6	171.0	2169.8	5559.4	98564.3	2682.3	130062.4	الامارات العربية المتحدة	
Yemen Arab Republic	-	-	1.7	-	-	-	-	8558.3	-	8569.5	الجمهورية العربية اليمنية	
Total ESCWA	23498.7	4916.6	2169.2	406.6	171.0	2241.2	5935.2	221789.0	2903.0	265486.4	مجموع الاسكوا	

II-8-8 (Cont'd.)

مصادر عيضان ضمن المنطقة حسب اقسام التصنيف الدولي
Oman intraregional exports by SITC Sections
1983

000' US \$											الدولار اميركي
Section											القسم
Country	0	1	2	3	4	5	6	7	8	Total (0-9)	البلد
Bahrain	1067	313	-	-	-	-	-	848	-	2310	البحرين
Democratic Yemen	-	-	-	-	-	-	-	-	-	-	اليمن الديمقراطي
Egypt	-	-	-	-	-	-	-	266	172	978	مصر
Iraq	-	-	-	-	-	-	-	3085	-	3089	العراق
Jordan	2023	-	-	-	-	-	-	185	-	2268	الاردن
Kuwait	1844	-	-	-	-	-	280	4154	-	6313	الكويت
Lebanon	-	-	-	-	-	-	-	-	-	137	لبنان
Qatar	3691	-	-	-	-	-	-	2269	-	6142	قطر
Saudi Arabia	2584	-	-	-	-	-	-	110514	170	113329	السعودية
Syria	-	-	-	-	-	-	-	-	-	-	سوريا
United Arab Emirates	17070	2853	2326	600	206	2274	6859	92006	1919	126942	الامارات العربية المتحدة
Yemen Arab Republic	-	-	-	-	-	-	-	2045	-	2051	الجمهورية العربية اليمنية
Total ESCWA	28279	3166	2326	600	206	2274	7139	215372	2261	263559	مجموع الانكوا

II-8-8 (Cont'd.)

مادرات عمان ضمن المنطقة حسب اقسام التمثيل الدولي
Oman intraregional exports by SITC Sections
1984

000' US \$											الف دولار اميركي
Section											القسم
Country	0	1	2	3	4	5	6	7	8	Total (0-9)	البلد
Bahrain	2000	510	-	-	-	108	-	1547	-	4823	البحرين
Democratic Yemen	-	-	-	-	-	-	-	-	-	-	اليمن الديمقراطي
Egypt	-	-	-	-	-	-	-	2882	-	3450	مصر
Iraq	-	-	-	-	-	-	-	1190	-	1192	العراق
Jordan	2179	-	-	-	-	-	-	152	-	2340	الأردن
Kuwait	3548	-	-	-	-	-	129	790	-	4520	الكويت
Lebanon	-	-	-	-	-	-	-	-	-	-	لبنان
Qatar	1149	-	-	-	-	-	-	1050	-	2480	قطر
Saudi Arabia	3450	360	-	-	-	-	-990	51977	197	57041	السعودية
Syria	-	-	-	-	-	-	-	117	-	118	سوريا
United Arab Emirates	21507	2081	2814	502	122	2055	4910	78255	2406	115339	الإمارات العربية المتحدة
Yemen Arab Republic	-	-	-	-	-	-	-	27482	-	27482	الجمهورية العربية اليمنية
Total ESCWA	33833	2951	2814	502	122	2163	6029	165442	2603	218785	مجموع الاسكوا

II-8-8 (Cont'd.)

صادرات عمان ضمن المنطقة حسب اقسام التصنيف الدولي
Oman intraregional exports by SITC Sections
1985

000' US \$											الدولار اميركي
Section											القسم
Country	0	1	2	3	4	5	6	7	8	Total (0-9)	البلد
Bahrain	1461	260	-	-	-	328	-	1612	140	3938	البحرين
Democratic Yemen	-	-	-	-	-	-	-	-	-	-	اليمن الديمقراطي
Egypt	-	-	-	-	-	-	682	1605	-	2680	مصر
Iraq	4422	-	-	-	-	-	-	1095	-	5519	العراق
Jordan	2296	-	-	-	-	-	-	-	-	2379	الاردن
Kuwait	548	-	-	-	-	-	-	839	-	1581	الكويت
Lebanon	-	-	-	-	-	-	-	-	-	-	لبنان
Qatar	2337	-	-	-	-	-	-	2594	-	5111	قطر
Saudi Arabia	5840	145	-	-	-	-	670	8925	200	15977	السعودية
Syria	-	-	-	-	-	-	-	443	-	443	سوريا
United Arab Emirates	23568	2979	3861	205	530	2123	8757	78851	5016	128704	الامارات العربية المتحدة
Yemen Arab Republic	-	-	-	-	-	-	-	6925	-	6929	الجمهورية العربية اليمنية
Total RSCWA	40472	3384	3861	205	530	2451	10109	102889	5356	173261	مجموع الاسكوا

II-8-8 (Cont'd.)

صادرات عمان ضمن المنطقة حسب اقسام التصنيف الدولي
Oman intraregional exports by SITC Sections
1986

000' US \$											الف دولار اميركي
Section											القسم
Country	0	1	2	3	4	5	6	7	8	Total (0-9)	البلد
Bahrain	1211	136	-	-	-	545	115	1827	115	4158	البحرين
Democratic Yemen	-	-	-	-	-	-	-	-	-	-	اليمن الديمقراطي
Egypt	-	-	-	-	-	-	-	3823	-	4235	مصر
Iraq	2629	-	-	-	-	-	-	-	-	2878	العراق
Jordan	629	-	-	-	-	-	-	133	-	802	الاردن
Kuwait	3571	-	-	-	-	-	-	566	-	4449	الكويت
Lebanon	-	-	-	-	-	-	-	180	-	287	لبنان
Qatar	1325	-	-	-	-	104	-	2154	-	3834	قطر
Saudi Arabia	7020	-	-	-	-	-	744	5772	317	14090	السعودية
Syria	-	-	-	-	-	-	-	131	-	147	سوريا
United Arab Emirates	17637	2142	3748	3374	261	3387	6134	73097	3569	116280	الامارات العربية المتحدة
Yemen Arab Republic	-	-	215	-	-	-	-	3931	-	4249	الجمهورية العربية اليمنية
Total ESCWA	34022	2278	3963	3374	261	4036	6993	91614	4001	155409	مجموع الاسكوا

II-8-10

صادرات الحمودية ضمن المنطقة حسب اقسام التمنيذ الدولي
Saudi Arabia intraregional exports by SITC Sections
1982

000' US \$											الف دولار أميركي
Section											القسم
Country	0	1	2	3	4	5	6	7	8	Total (0-9)	البلد
Bahrain	7366.0	306.8	67.7	-	3463.2	5053.0	17474.7	515.2	1750.2	26014.3	البحرين
Democratic Yemen	418.4	-	-	-	-	-	1133.3	18113.3	1448.9	21594.1	اليمن الديمقراطي
Egypt	121.4	727.4	70.0	-	-	-	1529.0	61902.9	5131.2	70577.0	مصر
Iraq	3350.2	36.0	415.3	2059.8	237.3	11650.9	15142.9	20873.0	290.9	55578.5	العراق
Jordan	1519.9	-	712.8	2570.6	29.3	3202.1	725.4	4509.7	992.1	16126.4	الاردن
Kuwait	9888.6	128.1	5973.2	181281.3	-	680.8	3459.4	26158.0	939.2	230758.6	الكويت
Lebanon	993.6	-	1262.7	7401.6	-	1482.6	934.8	5483.2	797.0	19742.0	لبنان
Oman	128.1	49.0	-	8625.9	-	-	54.2	1613.4	-	10822.9	عمان
Qatar	2476.1	237.7	1756.8	237.7	-	1549.1	15141.4	8660.8	423.5	32519.9	قطر
Syria	1469.2	-	526.7	86.9	-	102.0	308.5	2265.9	216.3	5848.9	سوريا
United Arab Emirates	5801.2	1037.7	514.4	22019.1	-	6951.4	12865.5	16734.7	5265.4	73307.6	الامارات العربية المتحدة
Yemen Arab Republic	29050.7	4321.9	1945.8	84892.3	108.7	15016.0	39088.6	96108.7	12687.0	288263.4	الجمهورية العربية اليمنية
Total ESCWA	62583.4	6844.6	13245.4	309175.2	3838.5	45687.9	107857.7	262938.8	29941.7	861154.4	مجموع الاسكوا

II-8-11

صادرات سوريا ضمن المنطقة حسب اقسام التصنيف الدولي
 Syria intraregional exports by SITC Sections
 1982

000' US \$											الف دولار اميركي
Section											القسم
Country	0	1	2	3	4	5	6	7	8	Total (0-9)	البلد
Bahrain	-	-	-	-	-	-	-	-	-	116	البحرين
Democratic Yemen	405	-	-	6639	-	-	455	-	-	8107	اليمن الديمقراطي
Egypt	-	-	-	-	-	-	-	-	-	-	مصر
Iraq	-	-	-	-	-	122	-	-	-	123	العراق
Jordan	11940	1176	1526	-	-	544	3890	285	4715	24099	الأردن
Kuwait	5471	339	327	-	-	-	733	-	696	7770	الكويت
Lebanon	2803	129	1966	16291	-	-	107	156	-	21523	لبنان
Oman	-	-	-	-	-	-	-	-	-	-	عمان
Qatar	213	-	-	-	-	-	-	-	101	668	قطر
Saudi Arabia	5541	1455	963	-	-	271	7493	8734	8604	33381	السعودية
United Arab Emirates	1781	-	-	-	-	-	108	117	-	2967	الإمارات العربية المتحدة
Yemen Arab Republic	2010	-	-	-	-	-	155	-	451	2753	الجمهورية العربية اليمنية
Total ESCWA	30164	3099	4782	22930	-	937	12941	9292	14567	101507	مجموع الامكوا

II-8-11 (Cont'd.)

صادرات سوريا ضمن المنطقة حسب اقسام التمتيد الدولي
Syria intraregional exports by SITC Sections
1983

000' US \$											الدولار اميركي
Section											القسم
Country	0	1	2	3	4	5	6	7	8	Total (0-9)	البلد
Bahrain	-	-	-	-	-	-	-	-	-	160	البحرين
Democratic Yemen	301	-	-	-	-	-	-	-	-	342	اليمن الديمقراطي
Egypt	-	-	-	-	-	-	-	-	-	-	مصر
Iraq	-	38	-	-	-	-	-	-	-	38	العراق
Jordan	23375	467	3146	-	-	1279	1963	221	3664	34118	الأردن
Kuwait	2443	210	421	-	-	-	703	-	539	4549	الكويت
Lebanon	1953	-	1720	20004	-	-	-	-	-	23842	لبنان
Oman	-	-	-	-	-	-	-	-	-	-	عمان
Qatar	1552	-	-	-	-	-	-	-	-	1818	قطر
Saudi Arabia	7447	1145	1255	-	-	329	6036	6194	6487	29272	السعودية
United Arab Emirates	2252	-	-	-	-	-	109	111	231	2878	الامارات العربية المتحدة
Yemen Arab Republic	-	-	-	-	-	-	135	-	226	504	الجمهورية العربية اليمنية
Total ESCWA	39323	1860	6542	20004	-	1608	8946	6526	11147	97521	مجموع الاسكوا

II-8-11 (Cont'd.)

صادرات سوريا ضمن المنطقة حسب اقسام التصفيف الدولي (1)
 Syria intraregional exports by SITC Sections(1)
 1984

000' US \$

الف دولار اميركي

Section											القسم
Country	0	1	2	3	4	5	6	7	8	Total (0-9)	البلد
Bahrain	-	-	-	-	-	-	-	-	-	105.5	البحرين
Democratic Yemen	-	-	-	-	-	-	-	-	-	73.4	اليمن الديمقراطي
Egypt	-	-	-	-	-	-	-	-	-	-	مصر
Iraq	-	-	-	-	-	-	-	-	-	-	العراق
Jordan	7291.2	117.7	4913.4	-	-	770.2	599.0	22.9	2134.5	19862.2	الاردن
Kuwait	6163.3	262.9	-	-	-	0.2	73.9	-	197.5	7911.8	الكويت
Lebanon	1156.7	-	1752.6	4761.3	-	669.6	650.4	-	2888.4	12599.7	لبنان
Oman	-	-	-	-	-	-	-	-	-	-	عمان
Qatar	20306.2	22.7	-	-	-	-	19.6	-	9.9	20838.2	قطر
Saudi Arabia	20593.6	250.4	1131.2	-	-	431.3	2135.5	4133.2	3038.2	35349.3	السعودية
United Arab Emirates	7338.9	-	-	-	-	-	26.2	-	37.7	8131.7	الامارات العربية المتحدة
Yemen Arab Republic	-	-	-	-	-	-	20.1	-	12.5	159.7	الجمهورية العربية اليمنية
Total ESCWA	62849.9	653.7	7797.2	4761.3	-	1871.3	3524.8	4156.2	8318.7	105031.6	مجموع الاسكوا

(1) Exports of less than half a million Syrian Pounds were not included in sections 1 to 8, but added to the total (0-9) column.

(1) لا تشمل الاقسام 1-8 الصادرات التي تبلغ قيمتها اقل من نصف مليون ليرة سورية. وقد ادرجت هذه الصادرات ضمن عمود المجاميع.

II-8-11 (Cont'd.)

صادرات سوريا ضمن المنطقة حسب اقسام التصنيف الدولي (1)
 Syria intraregional exports by SITC Sections(1)
 1985

000' US \$											الدولار اميركي
Section											القسم
Country	0	1	2	3	4	5	6	7	8	Total (0-9)	البلد
Bahrain	-	-	-	-	-	-	-	-	-	101.1	البحرين
Democratic Yemen	-	-	-	-	-	-	-	-	-	78.5	اليمن الديمقراطي
Egypt	-	-	-	-	-	-	-	-	-	-	مصر
Iraq	-	-	-	-	-	-	-	-	-	-	العراق
Jordan	4399.7	-	2689.2	-	-	-	515.9	-	1564.3	12708.8	الاردن
Kuwait	2507.0	204.3	-	-	-	-	-	-	-	3620.4	الكويت
Lebanon	591.6	971.2	1635.9	-	-	-	-	-	-	3938.1	لبنان
Oman	-	-	-	-	-	-	-	-	-	4.1	عمان
Qatar	-	-	-	-	-	-	-	-	-	9425.0	قطر
Saudi Arabia	11089.2	-	692.5	-	-	-	876.7	1132.5	2051.7	19637.2	السعودية
United Arab Emirates	4874.1	-	260.4	-	-	-	-	-	-	5857.1	الامارات العربية المتحدة
Yemen Arab Republic	-	-	152.6	-	-	-	-	-	-	182.9	الجمهورية العربية اليمنية
Total ESCWA	23461.6	1175.5	5430.6	-	-	-	1392.6	1132.5	3616.0	55553.2	مجموع الامكوا

(1) Exports of less than half a million Syrian Pounds were not included in sections 1 to 8, but added to the total (0-9) column.

(1) لا تشمل الاقسام 1-8 الصادرات التي تبلغ قيمتها اقل من نصف مليون ليرة سورية. وقد ادرجت هذه الصادرات ضمن عامود المجموع.

II-8-13

صادرات اليمن ضمن المنطقة حسب اقسام الترميز الدولي
Yemen intraregional exports by SITC Sections
1982

000' US \$											الف دولار اميركي	
Section											القيم	
Country	0	1	2	3	4	5	6	7	8	Total (0-9)	البلد	
Bahrain	-	-	-	-	-	-	-	-	-	-	-	البحرين
Democratic Yemen	9571.6	94.7	8.3	2.4	-	499.3	8047.9	-	522.1	18810.0	اليمن الديمقراطي	
Egypt	-	-	-	-	-	-	-	-	-	-	مصر	
Iraq	-	-	-	-	-	-	-	-	-	-	العراق	
Jordan	-	-	-	-	-	-	-	-	-	-	الأردن	
Kuwait	-	-	-	-	-	-	-	-	-	-	الكويت	
Lebanon	-	-	20.6	-	-	-	33.8	-	-	56.1	لبنان	
Oman	-	-	-	-	-	-	-	-	-	-	عمان	
Qatar	-	-	-	-	-	-	-	-	-	-	قطر	
Saudi Arabia	803.1	105.4	63.6	10.5	-	8.1	32.9	-	2.2	1029.1	السعودية	
Syria	-	-	167.5	-	-	-	111.3	-	-	282.7	سوريا	
United Arab Emirates	-	-	-	-	-	-	8.8	-	-	8.8	الإمارات العربية المتحدة	
Total ESCWA	10374.7	200.1	260.0	12.9	-	507.4	8234.7	-	524.3	20186.7	مجموع الاسكوا	

II-8-13 (Cont'd.)

صادرات اليمن ضمن المنطقة حسب اقسام الترميز الدولي (1)
Yemen intraregional exports by SITC Sections (1)
1985

000' US \$

الف دولار اميركي

Country	0	1	2	3	4	5	6	7	8	Total (0-9)	القسم البلد
Bahrain	-	-	-	-	-	-	-	-	-	-	البحرين
Democratic Yemen	8941.9	291.2	536.6	-	9.4	6.7	736.0	-	2.3	10524.1	اليمن الديمقراطي
Egypt	-	-	-	-	-	-	-	-	-	-	مصر
Iraq	-	-	-	-	-	-	-	-	-	-	العراق
Jordan	-	-	-	-	-	-	-	-	-	-	الاردن
Kuwait	-	-	-	-	-	-	-	-	-	-	الكويت
Lebanon	-	-	-	-	-	-	-	-	-	-	لبنان
Oman	-	-	-	-	-	-	-	-	-	-	عمان
Qatar	-	-	-	-	-	-	-	-	-	-	قطر
Saudi Arabia	-	-	-	-	-	-	-	-	-	-	السعودية
Syria	-	-	-	-	-	-	-	-	-	-	سوريا
United Arab Emirates	-	-	-	-	-	-	-	-	-	-	الامارات العربية المتحدة
Total ESCWA	8941.9	291.2	536.6	-	9.4	6.7	736.0	-	2.3	10524.1	مجموع الاسكوا

(1) Domestic exports.

(أ) الصادرات الوطنية.

الجزء الثالث

اتجاه التجارة الخارجية لبلدان اللجنة الاقتصادية والاجتماعية لغربي آسيا

Part III

Direction of External Trade of ESCWA Member Countries

جداول رقم III-1

واردات دول الاسكوا باستثناء النفط الخام موزعة حسب اهم البلدان
والكتل الاقتصادية في العالم للفترة

١٩٧٧ - ١٩٨٦

Tables No. III-1

Non-crude oil imports of ESCWA countries by main countries
and economic groupings for the period

1977 - 1986

واردات البحرين حسب أهم البلدان خلال الفترة 1977-1986
Imports of Bahrain by main countries during the period 1977-1986

Mn US \$

مليون دولار اميركي

	1977	1978	1979	1980	1981	1982	1983	1984	1985	1986	
World	1124.2	1170.7	1080.1	1330.4	1462.0	1673.4	1828.2	1827.3	1678.6	1413.2	العالم
Developed Market Economy Countries	819.0	873.0	878.5	1072.1	1160.6	1357.5	1541.7	1512.8	1373.5	1102.1	البلدان المتقدمة النمو ذات الاقتصاد السوقي
Developing Countries & Territories	239.4	269.9	185.9	239.7	281.3	295.7	265.9	297.5	290.9	295.7	البلدان والاقاليم النامية
Centrally Planned Economy Countries	65.8	27.8	15.6	18.6	20.1	20.2	20.6	17.0	14.4	15.4	البلدان ذات الاقتصاد المخطط مركزيا
Developed Market Economy Countries:											البلدان المتقدمة النمو ذات الاقتصاد السوقي:
Europe	446.9	496.5	457.4	483.0	507.4	629.4	812.6	789.4	689.5	592.0	اوروپا
<u>EEC</u> (1)	405.1	452.2	428.3	429.5	458.7	561.6	751.4	739.7	630.1	535.5	<u>المجموعة الاقتصادية الاوروپية (1)</u>
- Belgium - Luxembourg	11.1	13.0	9.5	16.7	10.8	14.6	16.7	19.1	22.1	23.2	- بلجيكا - اللوكسمبورغ
- Denmark	12.9	9.5	11.0	14.2	18.2	20.3	23.4	22.3	25.1	21.2	- الدنمارك
- France	28.6	28.0	46.2	46.4	45.5	58.7	80.8	48.0	53.2	44.7	- فرنسا
- Germany, Fed. Rep. of	66.1	94.9	64.0	51.4	64.3	113.0	160.1	109.5	111.1	101.5	- المانيا الاتحادية
- Greece	3.0	3.0	5.0	3.3	7.7	7.3	6.8	4.2	3.4	4.4	- اليونان
- Ireland	1.3	1.3	1.9	1.6	2.7	3.7	2.8	4.0	5.1	5.1	- ايرلندا
- Italy	36.9	45.4	50.9	43.2	49.3	56.1	129.8	220.9	83.3	62.1	- ايطاليا
- Netherlands	25.2	24.2	28.9	24.7	22.6	34.6	60.4	61.9	52.0	46.3	- هولندا
- United Kingdom	220.0	232.9	210.0	228.0	237.6	253.3	270.6	249.9	274.6	227.0	- المملكة المتحدة
<u>EFTA</u>	35.6	37.6	23.3	41.3	33.7	57.1	44.8	35.5	43.7	42.0	<u>الرابطة الاوروپية للتجارة الحرة</u>
- Austria	5.6	4.7	3.6	7.8	4.3	7.7	5.2	5.7	9.6	4.5	- النمسا
- Norway	5.4	3.6	2.2	6.6	1.6	1.7	2.5	3.0	2.7	3.4	- النرويج

III-1-1 (Cont'd.)

واردات البحرين حسب اهم البلدان خلال الفترة 1977-1986
Imports of Bahrain by main countries during the period 1977-1986

Mn US \$

مليون دولار اميركي

	1977	1978	1979	1980	1981	1982	1983	1984	1985	1986	
- Sweden	6.6	10.2	7.4	10.6	7.5	9.8	18.0	9.5	11.8	12.9	- السويد
- Switzerland	8.7	13.7	7.6	14.7	18.3	32.4	16.2	14.6	15.9	18.9	- سويسرا
- Others	9.3	5.4	2.5	1.6	2.0	5.5	2.9	2.7	3.7	2.3	- غيرها
<u>Other Europe</u>	6.2	6.7	5.7	12.2	15.0	10.7	16.3	14.2	15.5	14.5	<u>بلدان اوروبية اخرى</u>
- Spain	5.2	6.1	5.4	11.6	14.4	10.0	15.8	13.7	15.0	13.2	- اسبانيا
- Yougoslavia	1.0	0.6	0.3	0.6	0.6	0.7	0.5	0.5	0.5	1.3	- يوغوسلافيا
America	136.6	138.5	177.6	247.1	342.8	340.7	224.5	256.0	320.6	261.2	اميركا
- Canada	2.0	1.2	3.9	4.1	4.0	4.7	4.2	4.9	5.7	6.4	- كندا
- USA	134.6	137.3	173.7	243.0	338.8	336.0	220.3	251.1	314.9	254.8	- الولايات المتحدة
South Africa	-	-	-	-	-	-	-	-	-	-	جنوب افريقيا
Asia - Japan	174.2	168.5	135.4	223.4	202.6	250.2	385.3	340.1	258.3	160.6	آسيا : اليابان
Oceania	61.2	69.5	108.1	118.6	107.8	137.2	119.4	127.3	105.2	88.3	اوقيانيا
- Australia	58.1	66.1	101.4	110.0	99.5	124.6	107.0	117.4	97.3	79.7	- استراليا
- New Zealand	3.1	3.4	6.7	8.6	8.3	12.6	12.4	9.9	7.9	8.6	- نيوزيلندا
Developing Countries & Territories:											البلدان والاقاليم النامية
America	6.1	4.2	3.6	16.1	7.0	9.1	9.8	15.6	15.7	15.8	اميركا
<u>LAFTA</u>	1.0	1.5	2.6	6.0	5.8	7.4	8.6	13.4	12.7	13.7	<u>رابطة اميركا اللاتينية للتجارة الحرة</u>
- Brazil	1.0	0.1	1.3	2.1	2.3	4.2	4.3	7.5	8.5	11.5	- البرازيل
- Others	0.1	1.4	1.3	3.9	3.5	3.2	4.3	5.9	4.2	2.2	- غيرها
- <u>Other America</u>	5.1	2.7	1.0	10.1	1.2	1.7	1.2	2.2	3.0	2.1	- بلدان اميركية اخرى

III-1-1 (Cont'd.)

واردات البحرين حسب اهم البلدان خلال الفترة 1977-1986
Imports of Bahrain by main countries during the period 1977-1986

Mn US \$

مليون دولار اميركي

	1977	1978	1979	1980	1981	1982	1983	1984	1985	1986	
Africa	4.3	2.9	3.6	4.5	3.4	4.3	4.8	4.0	1.3	1.7	افريقيا
<u>Arab countries (2)</u>	0.4	0.2	0.2	0.2	0.1	0.2	0.3	1.7	0.6	0.7	<u>البلدان العربية (2)</u>
- Somalia	0.4	0.2	0.2	0.2	-	-	-	0.2	-	-	- الصومال
<u>Other Africa</u>	3.9	2.7	3.4	4.3	3.3	4.1	4.5	2.3	0.7	1.0	<u>بلدان افريقية اخرى</u>
- Kenya	1.7	0.8	0.4	0.2	0.4	0.5	0.7	0.2	0.1	0.5	- كينيا
- Tanzania	0.5	0.1	0.6	0.6	-	-	-	-	0.1	0.1	- تانزانيا
- Others	1.7	1.8	2.4	3.5	2.9	3.6	3.8	2.1	0.5	0.4	- غيرها
Asia (Non-ESCWA)	177.5	188.6	133.6	173.2	198.9	218.0	185.9	202.9	192.2	188.8	آسيا (ما عدا دول الاسكوا)
- Hong Kong	25.9	23.4	13.8	15.6	19.7	16.3	13.6	12.0	13.0	10.6	- هونغ كونغ
- India	35.0	38.2	20.8	37.2	27.7	27.6	26.9	34.6	39.7	43.0	- الهند
- Iran	7.2	7.6	27.8	3.5	2.4	1.7	2.8	3.5	3.7	4.7	- ايران
- Pakistan	7.7	8.7	6.0	26.1	14.5	13.1	16.8	16.6	15.7	13.9	- باكستان
- Singapore	28.2	24.7	33.8	25.6	36.7	19.1	21.0	22.4	18.8	18.1	- سنغفورة
- Taiwan	26.3	14.3	14.9	17.3	19.8	23.1	26.2	26.0	22.2	22.6	- تايوان
- Thailand	2.8	7.2	5.0	7.9	10.5	11.7	12.8	15.3	14.1	18.8	- تايلاند
- Others	44.4	64.5	11.5	40.0	67.6	105.4	65.8	72.5	65.0	57.1	- غيرها
ESCWA countries	44.4	65.2	38.2	36.6	41.3	61.3	64.9	74.8	81.3	88.2	دول الاسكوا
Other countries in Oceania & Europe	7.2	9.0	7.0	9.3	30.7	2.7	0.5	0.2	0.2	1.2	بلدان اخرى في اوقيانيا واوروبا

III-1-1 (Cont'd.)

واردات البحرين حسب اهم البلدان خلال الفترة ١٩٧٧-١٩٨٦
Imports of Bahrain by main countries during the period 1977-1986

Mn US \$

مليون دولار امريكي

	1977	1978	1979	1980	1981	1982	1983	1984	1985	1986	
Centrally Planned Economy Countries:											البلدان ذات الاقتصاد المخطط مركزيا
- Bulgaria	-	-	0.7	-	0.1	-	-	0.1	-	-	- بلغاريا
- China	62.1	21.0	12.7	15.4	17.5	16.6	17.1	13.7	12.1	13.6	- الصين
- Czechoslovakia	0.5	0.4	0.4	0.4	0.5	0.8	0.6	1.2	0.6	0.4	- تشكوسلوفاكيا
- Germany, Dem. Rep. of	-	0.7	0.2	-	-	0.5	1.4	-	-	-	- ألمانيا الديمقراطية
- Hungary	0.3	0.2	0.2	0.3	0.4	0.5	0.4	0.4	0.4	0.4	- هنغاريا
- Poland	1.5	2.3	1.1	1.8	0.9	0.9	0.2	0.2	0.6	0.3	- بولندا
- Rumania	1.2	3.0	0.2	0.4	0.1	-	0.9	0.5	0.4	0.7	- رومانيا
- USSR	-	0.3	-	0.3	0.6	0.3	-	0.9	0.3	-	- الاتحاد السوفياتي

(1) Excluding Spain and Portugal which joined EEC in January 1986.

(١) باستثناء اسبانيا والبرتغال اللتين انضمتا الى المجموعة في
يناير/كانون الثاني ١٩٨٦.

(2) Except Egypt which was included in the item "ESCWA Countries".

(٢) ما عدا مصر التي ادرجت تحت بند «دول الاسكوا» .

واردات اليمن الديمقراطي حسب اهم البلدان خلال الفترة 1977-1986
Imports of Democratic Yemen by main countries during the period 1977-1986

Mn US \$

مليون دولار اميركي

	1977	1978	1979	1980	1981	1982	1983	1984	1985	1986	
World	318.7	340.4	359.1	514.9	531.6	618.9	681.0	811.5	673.6	464.6	العالم
Developed Market Economy Countries	193.0	192.6	180.5	318.2	342.2	372.0	314.3	401.4	317.0	192.0	البلدان المتقدمة النمو ذات الاقتصاد الهوائي
Developing Countries & Territories	86.4	85.4	110.8	127.1	113.6	146.2	177.6	209.7	196.3	116.3	البلدان والاقليم النامية
Centrally Planned Economy Countries	39.3	62.4	67.8	69.6	75.8	100.7	189.1	200.4	160.3	156.3	البلدان ذات الاقتصاد المخطط مركزيا
Developed Market Economy Countries:											البلدان المتقدمة النمو ذات الاقتصاد الهوائي:
Europe	104.9	131.4	119.4	181.9	198.7	247.9	183.0	226.6	207.4	134.2	اوروپا
EEC(1)	99.6	123.2	114.4	175.6	189.4	232.5	172.1	213.5	196.3	126.7	المجموعة الاقتصادية الاوروبية (1)
- Belgium - Luxembourg	3.8	1.4	2.9	3.7	4.0	6.4	8.2	5.2	7.2	10.1	- بلجيكا - اللوكسمبورغ
- Denmark	5.0	9.2	4.8	14.5	12.5	19.9	19.5	16.1	21.8	24.5	- الدنمارك
- France	3.4	6.8	5.5	38.9	24.3	31.0	12.8	37.8	33.7	12.7	- فرنسا
- Germany, Fed. Rep. of	7.5	14.8	5.1	13.5	15.6	17.2	13.7	25.3	22.7	15.8	- المانيا الاتحادية
- Greece	0.7	-	0.7	2.3	0.9	2.5	0.7	0.5	1.3	0.5	- اليونان
- Ireland	-	1.1	7.2	1.4	0.9	1.7	1.3	1.7	0.7	0.9	- ايرلندا
- Italy	26.1	11.1	9.4	19.4	16.0	41.6	24.3	24.1	21.4	7.7	- ايطاليا
- Netherlands	18.4	31.7	36.2	27.7	55.9	43.7	31.2	33.1	38.1	21.5	- هولندا
- United Kingdom	34.7	47.1	42.6	54.2	59.3	68.5	60.3	69.7	49.4	32.9	- المملكة المتحدة
EFTA	3.3	5.2	4.4	5.7	7.9	13.4	8.1	10.5	8.5	6.6	الرابطة الاوروبية للتجارة الحرة
- Austria	1.5	2.6	1.6	1.8	5.0	5.4	3.7	4.5	3.5	2.0	- النمسا
- Norway	0.3	0.2	0.5	0.6	-	0.4	0.2	-	0.1	0.1	- النرويج

III-1-2 (Cont'd.)

واردات اليمن الديمقراطي حسب اهم البلدان خلال الفترة 1977-1986
Imports of Democratic Yemen by main countries during the period 1977-1986

Mn US \$	مليون دولار اميركي										
	1977	1978	1979	1980	1981	1982	1983	1984	1985	1986	
- Sweden	0.8	1.8	1.3	1.5	0.7	2.9	2.7	2.3	1.4	3.1	- السويد
- Switzerland	0.4	0.6	0.9	1.2	1.6	4.6	1.3	1.7	1.4	1.0	- سويسرا
- Others	0.3	-	0.1	0.6	0.6	0.1	0.2	2.0	2.1	0.4	- غيرها
<u>Other Europe</u>	2.0	3.0	0.6	0.6	1.4	2.0	2.8	2.0	2.5	0.9	<u>بلدان اوروبية اخرى</u>
- Spain	2.0	3.0	0.1	-	-	0.7	0.8	0.1	1.5	-	- اسبانيا
- Yugoslavia	-	-	0.5	0.6	1.4	1.3	2.0	1.9	1.0	0.9	- يوغوسلافيا
America	10.2	5.1	7.5	14.6	1.6	1.3	1.5	42.1	2.2	0.9	اميركا
- Canada	-	-	5.9	11.8	-	-	-	0.2	0.8	-	- كندا
- USA	10.2	5.1	1.6	2.8	1.6	1.3	1.5	41.9	1.4	0.9	- الولايات المتحدة
South Africa	-	-	-	-	-	-	-	-	-	-	جنوب افريقيا
Asia - Japan	61.3	37.5	39.4	69.7	103.9	85.6	83.5	74.4	45.4	25.0	آسيا : اليابان
Oceania	16.6	18.6	14.2	52.0	38.0	37.2	46.3	58.9	62.0	31.9	اوقيانسيا
- Australia	16.6	18.6	14.2	51.1	37.4	37.2	46.3	58.8	61.3	31.8	- استراليا
- New Zealand	-	-	-	0.9	0.6	-	-	0.1	0.7	0.1	- نيوزيلندا
<u>Developing Countries & Territories:</u>											<u>البلدان والاقليم النامية</u>
America	-	0.2	0.2	0.2	0.6	0.9	0.6	1.6	17.3	0.3	اميركا
<u>LAFTA</u>	-	0.2	0.2	0.2	0.6	0.9	0.6	1.6	1.0	0.2	<u>رابطة اميركا اللاتينية للتجارة الحرة</u>
- Argentina	-	-	-	-	-	-	-	-	-	-	- الارجننتين
- Brazil	-	0.2	0.2	0.2	0.6	0.9	0.6	1.6	1.0	0.2	- البرازيل
- Others	-	-	-	-	-	-	-	-	-	-	- غيرها
<u>Other America</u>	-	-	-	-	-	-	-	-	16.3	0.1	<u>بلدان اميركية اخرى</u>

III-1-2 (Cont'd.)

واردات اليمن الديمقراطي حسب اهم البلدان خلال الفترة 1977-1986
Imports of Democratic Yemen by main countries during the period 1977-1986

Mn US \$

مليون دولار اميركي

	1977	1978	1979	1980	1981	1982	1983	1984	1985	1986	
Africa	9.8	14.2	12.8	21.4	18.1	20.6	20.3	32.8	30.3	16.6	افريقيا
<u>Arab countries</u> (2)	3.5	6.8	6.8	11.6	7.5	8.1	7.1	11.3	7.0	8.2	(2) <u>البلدان العربية</u>
- Djibouti	1.8	0.9	3.3	1.1	1.8	2.4	3.2	3.2	2.5	2.5	- دجيبيوتي
- Libya	-	-	-	-	-	-	-	-	-	-	- ليبيا
- Morocco	-	-	-	-	-	-	-	-	-	-	- المغرب
- Somalia	0.6	0.7	1.2	1.7	2.7	3.3	2.7	3.0	0.3	1.7	- الصومال
- Sudan	1.1	5.2	2.3	7.9	1.6	2.2	1.2	5.0	4.2	3.3	- السودان
- Tunisia	-	-	-	0.9	1.4	0.2	-	0.1	-	0.7	- تونس
<u>Other Africa</u>	6.3	7.4	6.0	9.8	10.6	12.5	13.2	21.5	23.2	8.4	<u>بلدان افريقية اخرى</u>
- Kenya	4.8	5.0	3.8	3.3	6.3	5.6	8.1	12.3	5.4	4.0	- كينيا
- Tanzania	-	0.1	0.4	0.1	-	-	0.4	0.2	-	-	- تانزانيا
- Others	1.5	2.3	1.8	6.4	4.3	6.9	4.7	9.0	17.8	4.4	- غيرها
Asia (Non-ESCWA)	39.1	63.1	68.0	70.1	54.3	75.1	97.4	103.1	101.7	65.3	آسيا (ما عدا دول الاسكوا)
- Hong Kong	4.9	7.7	10.3	12.5	10.5	7.6	9.2	5.3	3.1	0.8	- هونغ كونغ
- India	7.1	11.4	17.7	17.7	10.2	13.5	15.3	15.9	15.0	6.7	- الهند
- Iran	-	-	-	-	-	11.8	19.6	8.1	6.8	13.2	- ايران
- Pakistan	1.3	2.1	0.3	0.3	0.7	0.1	0.2	0.1	0.1	-	- باكستان
- Singapore	10.0	12.5	11.1	9.6	9.1	17.1	21.9	28.1	28.9	22.0	- سنغفورة
- Taiwan	-	-	0.5	0.2	2.5	0.2	2.6	7.0	8.7	2.6	- تايوان
- Thailand	8.8	21.1	20.1	7.8	12.9	10.1	5.8	6.2	16.9	9.2	- تايلاند
- Others	7.0	8.3	8.0	22.0	7.4	14.7	22.9	38.4	22.2	10.8	- غيرها

III-1-2 (Cont'd.)

واردات اليمن الديمقراطي حسب اهم البلدان خلال الفترة ١٩٧٧-١٩٨٦
Imports of Democratic Yemen by main countries during the period 1977-1986

Mn US \$	مليون دولار اميركي										
	1977	1978	1979	1980	1981	1982	1983	1984	1985	1986	
BSCWA countries	37.5	6.7	27.9	34.4	38.8	46.1	59.3	68.3	46.3	34.0	دول الامكوا
Other countries in Oceania & Europe	-	1.2	1.9	1.0	1.8	3.5	-	3.9	0.8	0.1	بلدان اخرى في اوقيانيا واوروبا
البلدان ذات الاقتصاد المخطط مركزيا											
Centrally Planned Economy Countries:											
- Bulgaria	6.9	5.1	4.9	7.6	4.5	5.3	11.0	8.9	5.9	7.6	- بلغاريا
- China	8.6	25.2	17.4	23.0	30.0	40.6	38.1	47.4	33.1	24.7	- الصين
- Cuba	-	-	-	-	0.2	0.1	0.1	-	2.4	2.2	- كوبا
- Czechoslovakia	0.8	3.7	2.0	3.4	1.3	4.4	1.8	4.0	3.7	3.0	- تشكوسلوفاكيا
- Germany, Dem. Rep. of	4.2	5.8	8.5	7.0	5.4	6.3	9.1	13.0	9.5	5.1	- المانيا الديمقراطية
- Hungary	0.4	3.5	3.6	5.0	2.9	3.0	3.9	4.7	3.1	1.2	- هنغاريا
- Poland	0.1	0.2	0.6	0.7	0.2	-	0.2	0.1	0.2	0.1	- بولندا
- Rumania	0.9	1.4	3.5	2.3	4.6	11.3	3.9	11.6	3.0	3.3	- رومانيا
- USSR	17.4	17.5	27.3	20.6	26.7	29.7	121.1	110.8	99.4	109.1	- الاتحاد السوفياتي

(1) Excluding Spain and Portugal which joined EEC in January 1986.

(١) باستثناء اسبانيا والبرتغال اللتين انضمتا الى المجموعة
يناير/كانون الثاني ١٩٨٦.

(2) Except Egypt which was included in the item "BSCWA Countries".

(٢) ما عدا مصر التي ادرجت تحت بند «دول الامكوا».

واردات مصر حسب أهم البلدان خلال الفترة 1977-1986
Imports of Egypt by main countries during the period 1977-1986

Mn US \$

مليون دولار اميركي

	1977	1978	1979	1980	1981	1982	1983	1984	1985	1986	
World	4816.7	6726.8	3837.4	4860.0	8838.2	9076.4	10127.7	10702.5	9956.4	11502.3	العالم
Developed Market Economy Countries	3567.5	5055.4	2877.5	3736.9	6731.8	6907.9	7628.5	7876.9	7373.8	8189.3	البلدان المتقدمة النمو ذات الاقتصاد الموقفي
Developing Countries & Territories	478.8	723.8	410.8	481.0	766.1	957.0	1143.1	1371.5	1144.6	1431.0	البلدان والاقليم النامية
Centrally Planned Economy Countries	554.9	776.2	405.5	462.3	899.1	799.0	888.1	942.9	1085.4	1539.4	البلدان ذات الاقتصاد المخطط مركزيا
Ships & Aircrafts Supplies & Free Areas	115.5	171.3	143.6	179.8	441.2	412.5	468.0	511.2	352.6	342.6	تزويد السفن والطائرات بالمواد والمناطق الحرة
<u>Developed Market Economy Countries:</u>						<u>البلدان المتقدمة النمو ذات الاقتصاد الموقفي:</u>					
Europe	2303.2	3429.8	1936.6	2443.1	4304.2	4440.3	5274.5	5529.6	5110.4	5314.1	اوروپا
<u>EEC(1)</u>	1821.8	2711.4	1550.9	1920.4	3586.3	3590.1	4132.6	4375.5	3803.7	4171.7	<u>المجموعة الاقتصادية الاوروپية(1)</u>
- Belgium - Luxembourg	66.2	107.7	60.6	106.1	153.3	131.4	190.6	158.8	137.6	227.4	- بلجيكا - اللوكسمبورغ
- Denmark	31.5	35.2	15.5	18.9	47.0	54.2	90.2	125.2	81.0	75.6	- الدنمارك
- France	303.9	496.8	295.5	497.0	833.1	681.3	709.5	835.5	700.7	769.5	- فرنسا
- Germany, Fed. Rep.of	515.7	739.3	411.4	458.6	897.3	898.9	1091.2	1138.4	988.0	1196.9	- ألمانيا الاتحادية
- Greece	57.5	124.1	72.5	108.0	241.5	311.1	384.0	308.1	253.1	228.1	- اليونان
- Ireland	8.0	8.2	3.3	9.2	55.5	110.4	117.9	137.8	105.0	102.7	- ايرلندا
- Italy	429.9	507.3	325.8	327.1	651.5	686.5	821.9	918.4	757.3	798.9	- إيطاليا
- Netherlands	128.5	187.0	110.5	98.9	274.0	318.3	358.9	376.1	356.1	328.1	- هولندا
- United Kingdom	280.6	505.8	255.8	296.6	433.1	398.0	368.4	377.2	424.9	444.5	- المملكة المتحدة
<u>EFTA</u>	306.4	384.6	244.7	297.5	392.2	503.5	611.3	576.7	702.0	680.9	<u>الرابطة الاوروپية للتجارة الحرة</u>
- Austria	67.1	42.4	21.4	27.9	39.7	55.5	66.0	77.1	115.7	123.5	- النمسا
- Norway	5.3	4.4	6.0	2.8	7.4	6.9	10.1	4.4	2.3	2.9	- النرويج

III-1-3 (Cont'd.)

واردات مصر حسب اهم البلدان خلال الفترة 1977-1986
Imports of Egypt by main countries during the period 1977-1986

Mn US \$	مليون دولار اميركي										
	1977	1978	1979	1980	1981	1982	1983	1984	1985	1986	
- Sweden	69.2	90.5	58.7	94.4	95.7	156.9	200.8	189.2	190.0	189.6	- السويد
- Switzerland	90.7	173.6	103.5	85.4	134.6	174.9	215.2	165.0	174.4	243.5	- سويسرا
- Others	74.1	73.6	55.1	87.0	114.8	109.3	119.2	141.0	219.6	121.4	- غيرها
<u>Other Europe</u>	175.0	333.5	140.4	225.2	325.7	346.7	530.6	577.4	604.7	461.5	<u>بلدان اوروبية اخرى</u>
- Spain	57.0	143.0	78.8	119.0	215.4	213.1	349.7	352.6	390.1	224.4	- اسبانيا
- Yugoslavia	118.0	190.5	61.4	106.2	110.3	133.6	180.9	224.8	214.3	237.1	- يوغوسلافيا
America	863.8	1140.4	697.4	979.8	1815.1	1834.2	1651.0	1377.7	1405.0	1835.3	اميركا
- Canada	75.7	39.9	13.4	42.3	78.4	107.7	67.4	150.2	109.3	76.0	- كندا
- USA	788.1	1100.5	684.0	937.5	1736.7	1726.5	1583.6	1227.5	1295.7	1759.3	- الولايات المتحدة
South Africa	1.2	4.1	-	-	-	-	-	-	-	-	جنوب افريقيا
Asia - Japan	248.8	338.5	186.2	227.5	383.8	412.0	510.5	682.7	514.7	623.5	آسيا : اليابان
Oceania	150.5	142.8	57.9	86.5	228.7	221.4	192.5	286.9	343.7	416.4	اوقيانازيا
- Australia	139.7	137.5	54.6	83.1	221.3	213.5	185.9	278.7	335.6	410.2	- استراليا
- New Zealand	10.9	5.3	3.3	3.4	7.4	7.9	6.6	8.2	8.1	6.2	- نيوزيلندا
<u>Developing Countries & Territories:</u>											<u>البلدان والاقاليم النامية</u>
America	56.5	67.0	44.0	90.1	201.1	253.7	174.5	240.2	182.1	216.4	اميركا
<u>LAFTA</u>	53.5	66.8	42.4	89.6	192.2	246.8	143.1	238.9	180.7	216.2	<u>رابطة اميركا اللاتينية للتجارة الحرة</u>
- Argentina	12.3	24.8	28.7	24.6	31.2	102.5	44.9	25.5	41.4	60.4	- الارجنتين
- Brazil	32.4	32.8	10.1	59.5	103.4	96.0	70.8	173.9	123.9	128.8	- البرازيل
- Others	8.8	9.2	3.6	5.5	57.7	48.3	27.4	39.5	15.4	27.0	- غيرها
<u>Other America</u>	3.0	0.2	1.6	0.5	8.8	6.9	31.4	1.3	1.4	0.2	<u>بلدان اميركية اخرى</u>

III-1-3 (Cont'd.)

واردات مصر حسب اهم البلدان خلال الفترة 1977-1986
Imports of Egypt by main countries during the period 1977-1986

Mn US \$

مليون دولار اميركي

	1977	1978	1979	1980	1981	1982	1983	1984	1985	1986	
Africa	87.8	83.0	35.1	37.6	80.4	95.9	123.5	191.0	193.6	148.8	افريقيا
<u>Arab countries</u>	37.6	30.5	13.4	16.0	43.3	45.8	83.6	129.3	163.0	107.2	<u>البلدان العربية</u>
- Algeria	2.3	0.8	0.1	-	-	1.7	2.4	1.0	1.4	-	- الجزائر
- Libya	8.7	3.4	1.3	0.8	0.2	0.4	1.0	1.6	2.2	4.1	- ليبيا
- Morocco	3.4	2.4	0.2	0.7	1.0	0.5	0.8	0.9	0.8	2.2	- المغرب
- Sudan	19.5	22.9	10.8	13.7	38.0	43.1	76.3	116.8	150.5	96.9	- السودان
- Tunisia	1.0	0.9	0.9	0.8	4.0	0.1	3.0	9.0	0.7	2.0	- تونس
- Others	2.6	-	-	-	-	-	-	-	7.4	2.0	- غيرها
<u>Other Africa</u>	50.3	52.6	21.7	21.6	28.5	50.1	39.9	61.7	30.6	41.6	<u>بلدان افريقية اخرى</u>
- Kenya	16.2	11.5	9.3	8.1	5.0	6.1	9.1	13.1	7.4	11.6	- كينيا
- Tanzania	1.3	3.2	1.2	0.5	0.6	0.6	2.1	4.1	3.6	1.7	- تانزانيا
- Others	32.8	37.8	11.2	13.0	22.9	43.4	28.7	44.5	19.6	28.3	- غيرها
Asia (Non-ESCWA)	187.9	286.3	188.4	233.1	305.1	383.9	497.3	660.8	546.5	792.5	آسيا (ما عدا دول الاسكوا)
- Hong Kong	11.5	22.3	11.2	10.8	23.1	29.4	41.1	32.5	24.7	34.8	- هونغ كونغ
- India	82.0	101.9	55.2	42.5	78.7	60.6	82.4	89.7	101.4	77.7	- الهند
- Iran	9.8	0.2	0.1	0.1	-	-	1.0	0.3	-	-	- ايران
- Pakistan	1.0	2.9	1.6	1.5	0.6	1.4	3.0	1.0	3.2	1.8	- باكستان
- Singapore	10.2	29.0	24.3	47.6	64.6	31.0	50.9	55.3	36.9	51.4	- سنغفورة
- Taiwan	8.2	17.9	24.1	33.5	47.2	49.0	92.6	91.7	67.5	93.7	- تايوان
- Thailand	4.9	2.2	2.6	5.9	2.3	2.3	10.4	16.1	2.9	40.4	- تايلاند
- Others	60.4	109.8	69.3	91.2	88.5	120.2	215.9	374.2	309.9	492.7	- غيرها

III-1-3 (Cont'd.)

واردات مصر حسب اهم البلدان خلال الفترة ١٩٧٧-١٩٨٦
Imports of Egypt by main countries during the period 1977-1986

Mn US \$	مليون دولار اميركي										
	1977	1978	1979	1980	1981	1982	1983	1984	1985	1986	
ESCWA countries	115.0	167.0	83.6	90.0	110.3	99.7	149.9	276.5	218.4	272.1	دول الامكوا
Other countries in Oceania & Europe	32.9	124.7	59.8	30.2	69.2	123.8	197.9	3.0	4.0	1.2	بلدان اخرى في اوقيانيا واوروبا
Centrally Planned Economy Countries:											البلدان ذات الاقتصاد المخطط مركزيا
- Bulgaria	38.9	47.1	51.1	54.0	45.7	19.1	30.7	54.2	45.9	29.7	- بلغاريا
- China	52.1	59.8	34.4	30.5	62.3	56.4	59.1	56.4	42.1	62.7	- الصين
- Cuba	9.4	26.9	12.4	28.5	93.8	56.2	34.6	13.8	28.9	39.1	- كوبا
- Czechoslovakia	75.6	81.2	33.8	50.8	75.3	134.3	137.0	95.9	135.4	115.3	- تشكوسلوفاكيا
- Germany, Dem. Rep. of	82.6	81.5	35.9	29.8	49.4	81.9	84.8	93.8	82.7	182.6	- المانيا الديمقراطية
- Hungary	9.5	18.6	15.0	14.5	16.4	30.0	22.0	43.5	52.1	71.1	- هنغاريا
- Poland	35.4	50.0	27.4	22.5	41.3	47.7	48.4	53.5	38.8	70.0	- بولندا
- Rumania	80.6	183.7	119.0	155.1	285.7	197.7	271.5	316.4	369.6	567.0	- رومانيا
- USSR	270.8	227.4	76.4	76.6	229.2	175.7	200.0	215.4	279.9	401.9	- الاتحاد السوفياتي

(1) Excluding Spain and Portugal which joined EEC in January 1986.

(١) باستثناء اسبانيا والبرتغال اللتين انضمتا الى المجموعة
يناير/كانون الثاني ١٩٨٦.

III-1-4

واردات العراق حسب اهم البلدان خلال الفترة ١٩٨٦-١٩٧٧
Imports of Iraq by main countries during the period 1977-1986

Mn US \$

مليون دولار اميركي

	1977	1978	1979	1980	1981	1982	1983	1984(1)	1985(1)	1986	
World	4480.6	4212.7	5888.3	7477.1	7902.9	9839.0	6116.2	6690.4	7615.2	6357.6	العالم
Developed Market Economy Countries	3492.0	3373.0	4649.2	6174.2	6685.0	7718.4	4548.8	4499.0	4820.7	4222.5	البلدان المتقدمة النمو ذات الاقتصاد الحوتي
Developing Countries & Territories	505.2	405.1	685.3	769.9	836.9	1448.8	1128.2	1782.7	2361.0	1718.0	البلدان والاقاليم النامية
Centrally Planned Economy Countries	483.4	434.6	553.8	533.0	381.0	671.8	439.2	408.7	433.5	417.1	البلدان ذات الاقتصاد المخطط مركزيا
<u>Developed Market economy countries:</u>											<u>البلدان المتقدمة النمو ذات الاقتصاد الحوتي:</u>
Europe	2318.3	2004.4	3113.1	4071.5	3863.1	5465.6	3206.9	2995.9	3031.9	2479.4	أوروبا
<u>EEC(2)</u>	1965.7	1506.7	2233.6	3214.5	3148.2	4368.4	2529.5	2313.9	2199.0	1932.7	<u>المجموعة الاقتصادية الاوربية(٢)</u>
- Belgium - Luxembourg	105.8	109.7	265.7	247.2	157.3	178.9	136.8	115.4	97.4	57.4	- بلجيكا - اللوكسمبورغ
- Denmark	46.6	42.7	68.1	82.6	73.5	60.3	38.3	46.1	23.6	33.2	- الدنمارك
- France	252.0	295.5	404.3	431.9	430.4	631.4	344.8	376.5	368.1	291.3	- فرنسا
- Germany, Fed. Rep.of	802.3	475.7	597.2	1216.2	1259.3	1853.8	989.6	759.8	704.8	492.1	- ألمانيا الاتحادية
- Greece	35.3	20.5	21.3	32.9	60.6	54.5	22.5	38.1	39.4	18.7	- اليونان
- Ireland	4.3	4.8	8.2	8.9	7.6	16.7	15.7	37.6	23.9	17.2	- أيرلندا
- Italy	228.5	217.4	422.3	608.8	612.4	818.6	502.9	374.4	428.0	439.1	- إيطاليا
- Netherlands	183.5	79.8	162.1	172.0	101.9	168.2	122.5	186.1	128.1	104.4	- هولندا
- United Kingdom	307.4	260.6	284.4	413.9	445.2	586.0	356.4	379.9	385.7	479.3	- المملكة المتحدة
<u>EFTA</u>	249.0	355.5	672.7	629.3	494.4	761.9	458.3	405.1	515.1	318.2	<u>الرابطة الأوروبية للتجارة الحرة</u>
- Austria	71.5	62.4	92.5	111.4	114.2	183.5	97.7	157.4	173.3	130.0	- النمسا
- Norway	1.4	2.4	4.3	7.7	7.4	6.2	4.1	6.8	4.2	5.3	- النرويج

III-1-4 (Cont'd.)

واردات العراق حسب اهم البلدان خلال الفترة 1977-1986
Imports of Iraq by main countries during the period 1977-1986

Mn US \$	مليون دولار اميركي										
	1977	1978	1979	1980	1981	1982	1983	1984(1)	1985(1)	1986	
- Sweden	62.1	119.2	173.0	211.5	195.7	246.7	156.6	121.1	152.1	81.8	- السويد
- Switzerland	84.5	140.6	341.4	229.6	120.6	191.8	168.2	86.1	119.9	80.3	- سويسرا
- Others	29.5	30.9	61.5	69.1	56.5	133.7	31.7	33.7	65.6	20.8	- غيرها
<u>Other Europe</u>	103.6	142.2	206.8	227.7	220.5	335.3	219.1	276.9	317.8	228.5	<u>بلدان اوروبية اخرى</u>
- Spain	44.7	56.4	74.3	100.9	126.1	198.3	92.9	113.5	88.3	60.7	- اسبانيا
- Yougoslavia	58.9	85.8	132.5	126.8	94.4	137.0	126.2	163.4	229.5	167.8	- يوغوسلافيا
America	288.5	435.1	297.9	385.2	365.4	389.1	153.4	546.6	461.1	388.7	اميركا
- Canada	71.0	9.5	22.0	66.4	90.6	50.7	12.7	52.8	51.3	25.1	- كندا
- USA	217.5	425.6	275.9	318.7	274.8	338.4	140.7	493.8	409.8	363.6	- الولايات المتحدة
Asia: Japan	789.1	880.7	1170.6	1530.0	2405.6	1775.5	1150.9	830.4	1165.4	1295.4	آسيا : اليابان
Oceania	96.1	52.8	67.6	187.5	50.9	88.2	37.6	126.1	162.3	59.0	اوقيانيا
- Australia	87.5	51.4	62.5	172.1	43.3	80.0	26.2	113.1	148.8	48.2	- استراليا
- New Zealand	8.6	1.4	5.1	15.4	7.6	8.2	11.4	13.0	13.5	10.8	- نيوزيلندا
<u>Developing Countries & Territories:</u>											<u>البلدان والاقاليم النامية</u>
America	93.9	66.7	112.2	112.8	48.4	166.9	82.1	230.5	385.0	540.3	اميركا
<u>LAPTA</u>	93.9	66.7	112.2	112.8	48.4	166.1	81.1	230.5	385.0	540.3	<u>رابطة اميركا اللاتينية للتجارة الحرة</u>
- Argentina	11.7	8.1	19.0	6.0	2.8	20.1	0.1	9.5	0.2	2.8	- الارجنتين
- Brazil	70.3	47.6	63.0	104.3	45.6	144.5	81.0	215.5	383.2	537.2	- البرازيل
- Others	11.9	11.0	30.2	2.5	-	1.5	-	5.5	1.6	0.3	- غيرها
<u>Other America</u>	-	-	-	-	-	0.8	1.0	-	-	-	<u>بلدان اميركية اخرى</u>

III-1-4 (Cont'd.)

واردات العراق حسب اهم البلدان خلال الفترة 1977-1986
Imports of Iraq by main countries during the period 1977-1986

Mn US \$

مليون دولار اميركي

	1977	1978	1979	1980	1981	1982	1983	1984(1)	1985(1)	1986	
Africa	6.4	9.2	22.6	17.0	23.4	32.4	23.9	40.8	37.6	54.0	افريقيا
<u>Arab countries(3)</u>	1.3	5.2	2.9	3.7	4.0	12.0	9.8	25.8	27.3	53.1	(3) <u>البلدان العربية</u>
- Algeria	-	-	0.2	1.7	-	-	-	-	-	-	- الجزائر
- Morocco	0.5	1.7	0.3	0.4	0.1	11.6	7.9	21.9	27.3	36.4	- المغرب
- Sudan	0.8	1.0	0.1	-	-	0.4	1.9	3.6	-	-	- السودان
- Tunisia	-	2.5	2.3	1.6	3.9	-	-	0.3	-	16.7	- تونس
- Others	-	-	-	-	-	-	-	-	-	-	- غيرها
<u>Other Africa</u>	5.1	4.0	19.7	13.3	19.4	20.8	14.0	15.0	10.3	0.9	<u>بلدان افريقية اخرى</u>
- Kenya	0.5	1.7	2.7	1.7	0.7	0.8	1.0	3.7	0.7	0.1	- كينيا
- Tanzania	3.8	0.6	1.8	1.4	-	0.6	-	-	-	-	- تانزانيا
- Others	0.8	1.7	15.2	10.2	18.7	19.4	13.0	11.3	9.6	0.8	- غيرها
Asia (Non- ESCWA)	263.6	209.9	365.3	406.4	436.9	765.4	742.2	1173.1	1657.0	932.5	آسيا (ما عدا دول الاسكوا)
- Hong Kong	2.6	1.2	2.2	6.1	11.6	47.2	40.9	8.4	34.0	14.0	- هونغ كونغ
- India	60.5	37.7	45.7	50.1	24.7	45.7	45.4	51.5	52.1	30.5	- الهند
- Iran	16.2	21.4	21.8	15.3	-	-	-	-	-	-	- ايران
- Pakistan	49.3	26.9	10.9	13.9	6.2	23.9	12.0	8.7	6.0	2.1	- باكستان
- Singapore	8.7	11.0	26.6	32.0	18.0	38.7	22.0	12.2	72.4	25.7	- سنغفورة
- Taiwan	0.3	1.3	0.7	2.6	4.3	8.1	3.1	6.3	5.4	8.5	- تايوان
- Thailand	26.9	28.8	22.4	58.4	4.8	45.4	48.3	44.7	63.4	9.4	- تايلاند
- Others	99.1	81.6	235.0	228.0	367.3	556.4	570.5	1041.3	1423.7	842.3	- غيرها
ESCWA countries	74.8	65.8	173.9	231.9	325.6	469.8	274.0	333.9	281.1	190.8	دول الاسكوا
Other countries in Oceania & Europe	66.5	53.5	11.3	1.8	2.6	14.3	6.0	4.4	0.3	0.4	بلدان اخرى في اوقيانسيا واوروبا

III-1-4 (Cont'd.)

واردات العراق حسب اهم البلدان خلال الفترة ١٩٧٧-١٩٨٦
Imports of Iraq by main countries during the period 1977-1986

Mn US \$

مليون دولار اميركي

	1977	1978	1979	1980	1981	1982	1983	1984(1)	1985(1)	1986	
Centrally Planned Economy Countries:											البلدان ذات الاقتصاد المخطط مركزيا
- Bulgaria	19.5	32.5	42.3	36.7	41.0	29.1	15.6	41.8	63.1	35.7	- بلغاريا
- China	86.3	62.9	88.9	92.7	45.8	112.6	70.8	36.8	144.7	188.6	- الصين
- Cuba	9.5	10.8	34.1	83.9	26.8	41.6	17.7	8.2	22.7	9.5	- كوبا
- Czechoslovakia	53.0	63.2	78.6	97.6	47.0	47.4	71.2	53.9	23.5	38.8	- تشكوسلوفاكيا
- Germany, Dem. Rep. of	55.1	28.8	44.6	32.2	40.8	30.1	61.3	73.3	30.3	31.0	- ألمانيا الديمقراطية
- Hungary	39.2	39.3	74.0	58.5	52.7	58.3	25.4	44.7	47.4	21.1	- هنغاريا
- Poland	51.3	26.7	31.6	58.4	47.3	68.2	44.7	19.3	14.4	19.2	- بولندا
- Rumania	14.6	22.1	41.0	27.0	49.1	267.3	114.4	100.4	39.2	46.6	- رومانيا
- USSR	154.9	148.3	118.7	46.0	30.5	17.2	18.1	30.3	18.1	26.6	- الاتحاد السوفياتي

(1) Revised.

(2) Excluding Spain and Portugal which joined EEC in January 1986.

(3) Except Egypt which was included in the item "ESCWA Countries".

(١) ارقام معدلة.

(٢) باستثناء اسبانيا والبرتغال اللتين انضمتا الى المجموعة
يناير/كانون الثاني ١٩٨٦.

(٣) ما عدا مصر التي ادرجت تحت بند «دول الاسكوا».

واردات الاردن حسب اهم البلدان خلال الفترة 1977-1986
Imports of Jordan by main countries during the period 1977-1986

Mn US \$

مليون دولار اميركي

	1977	1978	1979	1980	1981	1982	1983	1984	1985	1986		
World	1268.9	1357.4	1719.6	2015.6	2620.4	2562.6	2451.1	2062.8	2243.1	2166.4	العالم	
Developed Market Economy Countries	889.3	878.2	1167.4	1444.8	1939.0	1830.2	1737.7	1464.6	1594.7	1389.5	البلدان المتقدمة النمو ذات الاقتصاد الموقفي	
Developing Countries & Territories	256.9	321.9	403.8	417.5	451.3	495.2	536.4	463.3	487.0	617.6	البلدان والاقليم النامية	
Centrally Planned Economy Countries	122.6	157.4	148.3	153.3	230.1	237.2	177.0	134.9	161.4	159.3	البلدان ذات الاقتصاد المخطط مركزيا	
<u>Developed Market economy countries:</u>								<u>البلدان المتقدمة النمو ذات الاقتصاد الموقفي:</u>				
Europe	563.6	647.2	883.2	1046.7	1209.0	1140.2	1071.5	952.8	1054.5	958.8	اوروپا	
<u>EEC(1)</u>	495.4	564.4	737.0	919.1	1018.6	933.9	903.7	785.4	763.8	820.2	<u>المجموعة الاقتصادية الاوروبية(1)</u>	
- Belgium - Luxembourg	24.9	25.8	53.6	46.8	53.9	51.7	53.3	53.8	56.9	70.8	- بلجيكا - اللوكسمبورغ	
- Denmark	8.6	10.5	10.9	14.5	24.4	24.0	21.9	20.3	18.6	29.0	- الدنمارك	
- France	40.8	55.0	89.4	173.1	137.8	120.1	113.9	119.4	86.9	94.9	- فرنسا	
- Germany, Fed. Rep. of	193.2	196.4	227.0	238.2	335.6	296.7	241.0	164.7	166.9	186.3	- المانيا الاتحادية	
- Greece	15.3	25.7	35.2	51.0	49.8	59.0	59.0	23.2	17.7	15.1	- اليونان	
- Ireland	2.2	1.5	3.6	7.7	1.5	4.4	2.4	6.6	3.1	5.4	- ايرلندا	
- Italy	78.9	99.6	128.2	152.3	185.2	162.2	165.5	153.9	186.7	143.6	- ايطاليا	
- Netherlands	31.2	30.5	39.1	49.1	58.7	67.0	67.0	65.9	66.1	78.3	- هولندا	
- United Kingdom	100.3	119.4	150.0	186.4	171.9	148.8	179.7	177.9	160.8	196.7	- المملكة المتحدة	
<u>EFTA</u>	47.2	49.2	75.3	62.9	95.0	117.4	88.3	104.1	222.1	93.3	<u>الرابطة الاوروبية للتجارة الحرة</u>	
- Austria	14.3	12.5	14.8	21.1	23.8	40.5	20.2	21.7	32.3	18.8	- النمسا	
- Norway	1.1	1.7	2.4	1.7	1.7	4.1	3.0	2.8	1.9	1.3	- النرويج	

III-1-5 (Cont'd.)

واردات الاردن حسب اهم البلدان خلال الفترة 1977-1986
Imports of Jordan by main countries during the period 1977-1986

Mn US \$

مليون دولار اميركي

	1977	1978	1979	1980	1981	1982	1983	1984	1985	1986	
- Sweden	12.5	14.5	23.6	16.0	28.0	24.8	27.4	27.3	25.4	27.2	- السويد
- Switzerland	13.4	17.0	18.4	18.2	24.1	40.7	29.3	39.4	149.9	32.1	- سويسرا
- Others	0.6	1.0	2.1	5.9	17.4	7.3	8.4	12.9	12.6	13.9	- غيرها
<u>Other Europe</u>	20.9	33.5	71.0	64.7	95.4	88.9	79.5	63.0	68.6	45.3	<u>بلدان اوروبية اخرى</u>
- Spain	16.3	27.1	58.2	51.4	81.5	57.0	42.8	37.9	40.7	33.4	- اسبانيا
- Yugoslavia	4.6	6.4	12.8	13.3	13.9	31.9	36.7	25.1	27.9	11.9	- يوغوسلافيا
America	211.2	116.4	153.9	212.8	507.7	435.6	369.4	305.2	333.6	225.8	اميركا
- Canada	6.5	6.5	9.0	6.6	6.6	28.1	9.5	10.7	8.0	9.8	- كندا
- USA	204.7	109.9	144.9	206.2	501.1	409.5	359.9	294.5	325.6	216.0	- الولايات المتحدة
South Africa	9.1	0.5	-	-	-	-	-	-	-	-	جنوب افريقيا
Asia - Japan	87.3	100.7	124.2	171.9	215.1	247.9	282.6	195.2	172.4	190.6	آسيا : اليابان
Oceania	3.2	4.8	5.6	13.4	7.2	6.5	14.2	11.4	34.2	14.3	اوقيانسيا
- Australia	2.7	4.6	5.2	6.1	3.6	6.1	13.8	10.5	30.4	12.8	- استراليا
- New Zealand	0.5	0.3	0.4	7.3	3.6	0.4	0.4	0.9	3.8	1.5	- نيوزيلندا
<u>Developing Countries & Territories:</u>											<u>البلدان والاقاليم النامية</u>
America	21.0	14.7	30.0	19.5	30.8	48.9	49.1	28.9	33.2	33.0	اميركا
<u>LAFTA</u>	19.9	13.0	29.0	18.3	27.8	43.3	43.3	27.7	31.5	29.5	<u>رابطة اميركا اللاتينية للتجارة الحرة</u>
- Argentina	11.9	6.1	13.4	0.9	1.2	2.6	7.5	10.6	16.5	5.4	- الارجننتين
- Brazil	7.1	5.4	14.8	15.8	25.6	32.1	35.8	16.9	14.5	21.0	- البرازيل
- Others	0.9	1.5	0.9	1.6	1.0	8.6	-	0.2	0.5	3.1	- غيرها
<u>Other America</u>	1.1	1.7	0.8	1.2	3.0	5.6	5.8	1.2	1.7	3.5	<u>بلدان اميركية اخرى</u>

III-1-5 (Cont'd.)

واردات الاردن حسب اهم البلدان خلال الفترة ١٩٨٦-١٩٧٧
Imports of Jordan by main countries during the period 1977-1986

Mn US \$

مليون دولار اميركي

	1977	1978	1979	1980	1981	1982	1983	1984	1985	1986	
Africa	9.6	17.9	43.3	46.9	48.9	46.5	37.6	34.3	21.8	43.8	افريقيا
<u>Arab countries</u> (2)	4.8	5.1	2.5	7.8	6.3	11.6	12.0	3.2	9.8	12.3	(3) <u>البلدان العربية</u>
- Libya	-	0.1	0.1	0.5	-	-	3.2	-	-	-	- ليبيا
- Morocco	1.7	1.4	1.1	1.4	1.9	2.4	4.2	0.3	2.9	2.7	- المغرب
- Sudan	3.0	3.5	1.2	2.8	4.2	5.1	2.6	0.3	0.9	0.7	- السودان
- Tunisia	0.1	0.1	0.1	3.1	0.2	2.6	0.3	2.5	6.1	8.8	- تونس
- Others	-	-	-	-	-	1.5	1.7	0.1	5.9	0.1	- غيرها
<u>Other Africa</u>	4.8	12.8	40.8	39.1	42.6	34.9	25.6	31.1	12.0	31.5	<u>بلدان افريقية اخرى</u>
- Kenya	3.1	3.7	4.1	4.4	4.2	3.1	4.3	2.1	1.5	2.0	- كينيا
- Tanzania	0.3	0.2	0.3	0.1	2.0	1.3	-	2.5	-	1.0	- تانزانيا
- Others	1.3	8.9	36.5	34.6	36.4	30.5	21.3	26.5	10.5	28.5	- غيرها
Asia (Non-ESCWA)	67.9	71.9	93.3	122.7	161.3	214.6	244.0	228.7	209.0	242.4	اسيا (ما عدا دول الاسكوا)
- Hong Kong	6.5	6.9	11.4	14.0	18.2	16.3	16.7	12.6	11.0	11.5	- هونغ كونغ
- India	12.5	9.1	10.9	6.5	6.2	6.6	4.0	3.1	4.6	14.2	- الهند
- Iran	6.3	5.4	4.1	1.7	1.9	2.2	3.3	2.9	2.1	1.5	- ايران
- Pakistan	0.6	0.8	0.6	1.0	1.8	6.2	3.1	1.4	1.6	1.7	- باكستان
- Singapore	3.3	1.1	3.0	5.5	5.4	7.5	8.8	6.4	5.9	6.5	- سنغافورة
- Taiwan	11.8	21.7	31.0	42.3	44.4	54.8	65.2	51.8	53.0	51.6	- تايوان
- Thailand	3.2	2.2	3.7	1.7	4.2	5.5	3.7	16.6	6.8	15.0	- تايلاند
- Others	23.7	24.7	28.6	50.0	79.2	115.5	139.2	133.9	124.0	140.4	- غيرها
ESCWA countries	138.2	190.8	199.5	188.5	187.1	179.2	200.9	166.0	221.7	295.0	دول الاسكوا
Other countries in Oceania & Europe	20.2	26.7	37.8	39.9	23.2	6.0	4.8	5.4	1.3	3.4	بلدان اخرى في اوقيانسيا واوروبا

III-1-5 (Cont'd.)

واردات الاردن حسب اهم البلدان خلال الفترة ١٩٧٧-١٩٨٦
Imports of Jordan by main countries during the period 1977-1986

Mn US \$ مليون دولار اميركي

	1977	1978	1979	1980	1981	1982	1983	1984	1985	1986	
<u>Centrally Planned Economy Countries:</u>											<u>البلدان ذات الاقتصاد المخطط مركزيا</u>
- Bulgaria	7.9	17.0	23.5	22.2	45.3	42.5	22.1	13.6	38.0	27.8	- بلغاريا
- China	22.6	23.5	28.2	33.5	40.7	42.1	32.4	24.4	34.5	32.2	- الصين
- Czechoslovakia	6.6	14.4	12.5	14.0	13.0	12.0	10.1	10.0	11.7	11.5	- تشكوملوفاكيا
- Germany, Dem. Rep. of	1.0	1.3	3.3	2.9	4.2	5.8	7.0	4.2	3.3	5.0	- المانيا الديمقراطية
- Hungary	5.6	6.3	7.7	8.4	7.5	14.6	11.4	11.1	6.8	9.7	- هنغاريا
- Poland	9.2	9.9	16.2	7.7	8.3	7.0	10.8	4.7	13.7	13.8	- بولندا
- Rumania	61.8	74.7	45.5	46.3	74.9	55.1	44.9	39.5	37.3	42.0	- رومانيا
- USSR	7.9	10.2	11.3	18.3	36.2	58.1	38.3	27.4	15.9	17.3	- الاتحاد السوفياتي

(1) Excluding Spain and Portugal which joined EEC in January 1986.

(١) باستثناء اسبانيا والبرتغال اللتين انضمتا الى المجموعة
بيداير/كانون الثاني ١٩٨٦.

(2) Except Egypt which was included in the item "ESCWA Countries".

(٢) ما عدا مصر التي ادرجت تحت بند «دول الاسكوا» .

واردات الكويت حسب اهم البلدان خلال الفترة 1977-1986
Imports of Kuwait by main countries during the period 1977-1986

Mn US \$

مليون دولار اميركي

	1977	1978	1979	1980	1981	1982	1983	1984	1985	1986	
World	4845.5	4598.0	5207.7	6554.2	6968.9	8283.4	7334.7	6901.0	...	5760.2	العالم
Developed Market Economy Countries	3541.4	3472.4	3857.7	4952.2	5509.8	6662.9	5764.3	5337.4	...	4269.8	البلدان المتقدمة النمو ذات الاقتصاد الموقر
Developing Countries & Territories	1024.3	892.6	1082.4	1335.5	1203.6	1382.5	1360.5	1363.4	...	1341.1	البلدان والاقاليم النامية
Centrally Planned Economy Countries	279.9	233.0	267.6	266.5	255.5	238.0	209.9	200.2	...	149.3	البلدان ذات الاقتصاد المخطط مركزيا
<u>Developed Market economy countries:</u>										<u>البلدان المتقدمة النمو ذات الاقتصاد السوقي:</u>	
Europe	1806.7	1823.0	1956.0	2387.5	2704.1	3275.6	2831.5	2746.7	...	1991.3	اوروپا
<u>EEC(1)</u>	1568.7	1567.7	1675.4	2049.2	2347.8	2846.5	2489.8	2400.7	...	1714.9	<u>المجموعة الاقتصادية الاوروپية(1)</u>
- Belgium - Luxembourg	87.5	61.5	82.1	67.6	80.2	70.7	74.3	79.0	...	62.4	- بلجيكا - اللوكسمبورغ
- Denmark	36.1	47.4	58.5	88.4	77.3	77.0	73.7	60.1	...	49.8	- الدنمارك
- France	147.5	169.7	175.1	253.8	241.6	296.2	428.4	594.0	...	234.2	- فرنسا
- Germany, Fed. Rep.of	448.6	416.9	415.7	562.6	837.7	1155.3	765.6	600.0	...	541.4	- المانيا الاتحادية
- Greece	19.8	24.0	31.6	33.6	35.2	29.4	24.7	21.4	...	18.1	- اليونان
- Ireland	4.8	5.8	10.1	11.1	9.2	12.7	14.6	16.1	...	16.2	- ايرلندا
- Italy	243.8	288.2	290.6	367.1	404.7	498.9	470.6	451.1	...	312.1	- ايطاليا
- Netherlands	100.6	82.9	88.6	100.1	117.6	124.5	113.2	144.4	...	113.1	- هولندا
- United Kingdom	480.1	471.4	523.1	564.9	544.3	581.7	524.7	434.7	...	367.6	- المملكة المتحدة
<u>EFTA</u>	135.0	150.6	165.7	203.7	231.7	251.1	225.9	216.5	...	190.9	<u>الرابطة الاوروپية للتجارة الحرة</u>
- Austria	24.2	19.4	18.7	19.5	45.2	33.4	37.2	39.2	...	34.9	- النمسا
- Norway	6.8	7.1	6.7	9.5	15.3	11.5	5.3	6.0	- النرويج

III-1-6 (Cont'd.)

واردات الكويت حسب اهم البلدان خلال الفترة ١٩٧٧-١٩٨٦
Imports of Kuwait by main countries during the period 1977-1986

Mn US \$	مليون دولار اميركي										
	1977	1978	1979	1980	1981	1982	1983	1984	1985	1986	
- Sweden	45.0	48.6	62.7	85.1	77.3	89.0	72.4	86.9	...	67.8	- السويد
- Switzerland	51.8	69.0	58.5	64.8	68.2	87.4	86.2	66.4	...	65.9	- سويسرا
- Others	7.2	6.4	19.1	24.8	25.7	29.8	24.8	18.0	...	22.3	- غيرها
<u>Other Europe</u>	103.1	113.8	114.9	134.6	124.6	178.0	115.8	129.5	...	85.5	<u>بلدان اوروبية اخرى</u>
- Spain	71.8	88.6	88.3	106.9	97.7	151.8	91.2	106.9	...	68.6	- اسبانيا
- Yugoslavia	31.3	25.2	26.6	27.7	26.9	26.2	24.6	22.6	...	16.9	- يوغوسلافيا
America	701.0	635.0	810.7	1022.1	1048.0	1140.3	872.0	717.8	...	727.6	اميركا
- Canada	40.1	33.3	58.0	72.3	74.1	87.9	57.5	66.5	...	25.1	- كندا
- USA	660.8	601.8	752.7	949.8	973.9	1052.4	814.5	651.3	...	702.5	- الولايات المتحدة
Asia - Japan	961.7	898.9	950.8	1376.1	1583.5	2000.0	1882.7	1643.7	...	1348.6	آسيا : اليابان
Oceania	72.0	106.5	140.2	166.5	174.2	247.0	178.1	229.2	...	202.3	اوقيانيا
- Australia	67.8	103.2	133.7	158.0	165.7	223.8	165.4	212.4	...	191.1	- استراليا
- New Zealand	4.2	3.4	6.5	8.5	8.5	23.2	12.7	16.8	...	11.2	- نيوزيلاندا
<u>Developing Countries & Territories:</u>											<u>البلدان والاقليم النامية</u>
America	46.2	40.9	62.2	68.0	85.3	89.5	63.7	91.8	...	61.3	اميركا
<u>LAFTA</u>	36.1	28.7	44.6	52.7	83.9	76.8	48.6	64.1	<u>رابطة اميركا اللاتينية للتجارة الحرة</u>
- Argentina	4.2	4.2	5.8	4.6	2.7	2.5	2.9	2.5	- الارجنتين
- Brazil	23.0	16.9	22.5	34.9	57.4	49.3	21.1	42.8	...	40.6	- البرازيل
- Others	8.9	7.7	16.3	13.2	23.8	25.0	12.5	18.8	- غيرها
<u>Other America</u>	10.1	12.2	17.6	15.3	1.4	12.6	17.1	27.7	...	20.7	<u>بلدان اميركية اخرى</u>

III-1-6 (Cont'd.)

واردات الكويت حسب أهم البلدان خلال الفترة 1977-1986
Imports of Kuwait by main countries during the period 1977-1986

Mn US \$

مليون دولار اميركي

	1977	1978	1979	1980	1981	1982	1983	1984	1985	1986	
Africa	20.6	20.0	24.1	18.0	18.2	18.3	18.5	15.4	...	21.2	افريقيا
<u>Arab countries</u> (2)	8.7	3.2	7.3	5.9	6.6	5.6	6.3	5.1	...	10.8	(2) <u>البلدان العربية</u>
- Morocco	1.8	1.5	3.1	2.3	2.4	2.4	3.4	2.0	...	2.5	- المغرب
- Sudan	6.4	1.2	1.0	2.4	2.9	1.2	1.2	2.3	...	0.4	- السودان
- Tunisia	0.3	0.4	0.6	1.1	1.3	1.9	1.1	0.3	- تونس
- Others	0.2	0.2	2.6	0.1	-	0.1	0.6	0.5	...	7.9	- غيرها
<u>Other Africa</u>	11.9	16.8	16.8	12.1	11.6	12.7	12.2	10.3	...	10.4	<u>بلدان افريقيا اخرى</u>
- Kenya	3.8	2.2	3.9	0.9	2.1	1.3	0.4	1.0	...	2.5	- كينيا
- Tanzania	0.9	0.3	0.5	0.9	0.1	0.1	0.1	0.2	...	0.3	- تانزانيا
- Others	7.2	14.3	12.4	10.3	9.4	11.3	11.7	9.1	...	7.6	- غيرها
Asia (Non-ESCA)	817.8	633.9	750.8	949.8	871.2	1009.4	826.4	898.3	...	848.3	آسيا (ما عدا دول الاسكوا)
- Hong Kong	69.0	60.4	66.2	75.7	63.0	83.3	70.3	56.2	...	42.5	- هونغ كونغ
- India	186.5	157.0	170.7	153.0	154.2	164.9	151.5	120.8	...	116.6	- الهند
- Iran	21.2	28.8	34.9	20.4	9.8	14.4	13.6	15.3	...	9.8	- ايران
- Pakistan	36.3	37.2	28.5	55.9	44.4	51.3	47.8	51.1	...	38.4	- باكستان
- Singapore	54.3	30.3	59.0	61.5	56.1	57.2	51.3	47.5	...	34.1	- سنغافورة
- Taiwan	116.5	126.5	153.6	223.0	182.8	196.1	191.3	167.1	...	158.1	- تايوان
- Thailand	12.4	15.0	14.6	31.1	37.2	50.8	36.8	42.6	...	48.8	- تايلاند
- Others	321.6	178.7	223.3	329.2	323.7	391.4	259.1	397.7	...	400.0	- غيرها
ESCA countries	107.0	153.6	194.1	236.2	228.4	263.5	326.4	351.8	...	407.0	دول الاسكوا
Other countries in Oceania & Europe	32.6	44.0	51.2	63.5	0.5	1.8	125.5	6.1	...	3.3	بلدان اخرى في اوقيانسيا واوروبا

III-1-6 (Cont'd.)

واردات الكويت حسب اهم البلدان خلال الفترة 1977-1986
Imports of Kuwait by main countries during the period 1977-1986

Mn US \$	مليون دولار اميركي										
	1977	1978	1979	1980	1981	1982	1983	1984	1985	1986	
- Sweden	45.0	48.6	62.7	85.1	77.3	89.0	72.4	86.9	...	67.8	- السويد
- Switzerland	51.8	69.0	58.5	64.8	68.2	87.4	86.2	66.4	...	65.9	- سويسرا
- Others	7.2	6.4	19.1	24.8	25.7	29.8	24.8	18.0	...	22.3	- غيرها
<u>Other Europe</u>	103.1	113.8	114.9	134.6	124.6	178.0	115.8	129.5	...	85.5	<u>بلدان اوروبية اخرى</u>
- Spain	71.8	88.6	88.3	106.9	97.7	151.8	91.2	106.9	...	68.6	- اسبانيا
- Yugoslavia	31.3	25.2	26.6	27.7	26.9	26.2	24.6	22.6	...	16.9	- يوغوسلافيا
America	701.0	635.0	810.7	1022.1	1048.0	1140.3	872.0	717.8	...	727.6	اميركا
- Canada	40.1	33.3	58.0	72.3	74.1	87.9	57.5	66.5	...	25.1	- كندا
- USA	660.8	601.8	752.7	949.8	973.9	1052.4	814.5	651.3	...	702.5	- الولايات المتحدة
Asia - Japan	961.7	898.9	950.8	1376.1	1583.5	2000.0	1882.7	1643.7	...	1348.6	آسيا : اليابان
Oceania	72.0	106.5	140.2	166.5	174.2	247.0	178.1	229.2	...	202.3	اوقيانيا
- Australia	67.8	103.2	133.7	158.0	165.7	223.8	165.4	212.4	...	191.1	- استراليا
- New Zealand	4.2	3.4	6.5	8.5	8.5	23.2	12.7	16.8	...	11.2	- نيوزيلندا
<u>Developing Countries & Territories:</u>											<u>البلدان والاقاليم النامية</u>
America	46.2	40.9	62.2	68.0	85.3	89.5	63.7	91.8	...	61.3	اميركا
<u>LAFTA</u>	36.1	28.7	44.6	52.7	83.9	76.8	48.6	64.1	<u>رابطة اميركا اللاتينية للتجارة الحرة</u>
- Argentina	4.2	4.2	5.8	4.6	2.7	2.5	2.9	2.5	- الارجنتين
- Brazil	23.0	16.9	22.5	34.9	57.4	49.3	21.1	42.8	...	40.6	- البرازيل
- Others	8.9	7.7	16.3	13.2	23.8	25.0	12.5	18.8	- غيرها
<u>Other America</u>	10.1	12.2	17.6	15.3	1.4	12.6	17.1	27.7	...	20.7	<u>بلدان اميركية اخرى</u>

111-1.6 (Cont'd.)
 واردات الكويت حسب أهم البلدان خلال الفترة 1977-1986
 Imports of Kuwait by main countries during the period 1977-1986

Mn US \$

مليون دولار أمريكي

	1977	1978	1979	1980	1981	1982	1983	1984	1985	1986	
Africa	20.6	20.0	24.1	18.0	18.2	18.3	18.5	15.4	...	21.2	افريقيا
<u>Arab countries</u> (2)	8.7	3.2	7.3	5.9	6.6	5.6	6.3	5.1	...	10.8	البلدان العربية (2)
- Morocco	1.8	1.5	3.1	2.3	2.4	2.4	3.4	2.0	...	2.5	- المغرب
- Sudan	6.4	1.2	1.0	2.4	2.9	1.2	1.2	2.3	...	0.4	- السودان
- Tunisia	0.3	0.4	0.6	1.1	1.3	1.9	1.1	0.3	- تونس
- Others	0.2	0.2	2.6	0.1	-	0.1	0.6	0.5	...	7.9	- غيرها
<u>Other Africa</u>	11.9	16.8	16.8	12.1	11.6	12.7	12.2	10.3	...	10.4	بلدان افريقيا اخرى
- Kenya	3.8	2.2	3.9	0.9	2.1	1.3	0.4	1.0	...	2.5	- كينيا
- Tanzania	0.9	0.3	0.5	0.9	0.1	0.1	0.1	0.2	...	0.3	- تانزانيا
- Others	7.2	14.3	12.4	10.3	9.4	11.3	11.7	9.1	...	7.6	- غيرها
Asia (Non-ESCWA)	817.8	633.9	750.8	949.8	871.2	1009.4	826.4	898.3	...	848.3	آسيا (ما عدا دول الاسكوا)
- Hong Kong	69.0	60.4	66.2	75.7	63.0	83.3	70.3	56.2	...	42.5	- هونغ كونغ
- India	186.5	157.0	170.7	153.0	154.2	164.9	151.5	120.8	...	116.6	- الهند
- Iran	21.2	28.8	34.9	20.4	9.8	14.4	13.6	15.3	...	9.8	- ايران
- Pakistan	36.3	37.2	28.5	55.9	44.4	51.3	47.8	51.1	...	38.4	- باكستان
- Singapore	54.3	30.3	59.0	61.5	56.1	57.2	51.3	47.5	...	34.1	- سنغفورة
- Taiwan	116.5	126.5	153.6	223.0	182.8	196.1	191.3	167.1	...	158.1	- تايوان
- Thailand	12.4	15.0	14.6	31.1	37.2	50.8	36.8	42.6	...	48.8	- تايلاند
- Others	321.6	178.7	223.3	329.2	323.7	391.4	259.1	397.7	...	400.0	- غيرها
ESCWA countries	107.0	153.6	194.1	236.2	228.4	263.5	326.4	351.8	...	407.0	دول الاسكوا
Other countries in Oceania & Europe	32.6	44.0	51.2	63.5	0.5	1.8	125.5	6.1	...	3.3	بلدان اخرى في اوقيانسيا واوروبا

III-1-6 (Cont'd.)

واردات الكويت حسب اهم البلدان خلال الفترة ١٩٨٦-١٩٧٧
Imports of Kuwait by main countries during the period 1977-1986

Mn US \$

مليون دولار اميركي

	1977	1978	1979	1980	1981	1982	1983	1984	1985	1986	
Centrally Planned Economy Countries:											البلدان ذات الاقتصاد المخطط مركزيا
- Bulgaria	11.5	12.3	10.8	9.8	9.7	8.8	7.6	9.0	...	6.1	- بلغاريا
- China	130.1	96.2	131.9	146.9	137.3	134.0	130.5	111.7	...	91.6	- الصين
- Cuba	0.6	0.2	0.2	0.2	0.4	0.1	0.1	0.3	...	-	- كوبا
- Czechoslovakia	17.4	16.9	20.1	18.5	16.6	20.2	13.0	8.9	...	7.6	- تشكوسلوفاكيا
- Germany, Dem. Rep. of	14.7	12.7	9.6	9.3	12.3	11.1	11.0	3.8	...	6.1	- ألمانيا الديمقراطية
- Hungary	32.2	21.6	29.3	23.8	23.8	23.6	16.7	32.5	...	13.1	- هنغاريا
- Poland	25.0	24.6	27.5	23.2	21.7	11.7	14.7	12.7	...	9.2	- بولندا
- Rumania	26.2	33.4	26.1	19.6	18.3	16.6	9.5	14.9	...	10.1	- رومانيا
- USSR	22.1	15.2	12.1	15.2	15.4	11.9	6.8	6.3	...	5.5	- الاتحاد السوفياتي

(1) Excluding Spain and Portugal which joined EEC in January 1986.

(١) باستثناء اسبانيا والبرتغال اللتين انضمتا الى المجموعة
بيناير/كانون الثاني ١٩٨٦.

(2) Except Egypt which was included in the item "ESCWA Countries".

(٢) ما عدا مصر التي ادرجت تحت بند «دول الامكوا».

III-1-7 (Cont'd.)

واردات لبيحسان حسب اهم البلدان خلال الفترة ١٩٧٧-١٩٨٦
Imports of Lebanon by main countries during the period 1977-1986

Mn US \$

مليون دولار اميركي

	1977	1978	1979	1980	1981	1982	1983	1984	1985	1986	
- Sweden	24.8	19.8	28.0	33.5	- السويد
- Switzerland	42.6	46.4	82.2	155.5	- سويسرا
- Others	11.0	17.0	27.3	28.5	- غيرها
Other Europe	45.0	55.7	93.6	113.4	بلدان اوروبية اخرى
- Spain	30.5	45.4	64.9	83.5	- اسبانيا
- Yugoslavia	14.5	10.3	28.7	29.9	- يوغوسلافيا
- South Africa	-	-	-	-	جنوب افريقيا
America	164.0	185.1	285.6	371.1	اميركا
- Canada	28.0	28.6	35.1	37.8	- كندا
- USA	136.0	156.5	250.5	333.3	- الولايات المتحدة
Asia - Japan	62.7	74.1	101.4	212.0	آسيا : اليابان
Oceania	1.7	1.0	5.0	1.6	اوقيانيا
- Australia	1.6	0.8	4.9	1.3	- استراليا
- New Zealand	0.1	0.2	0.1	0.3	- نيوزيلندا
Developing Countries & Territories:											البلدان والاقاليم النامية
America	36.4	42.3	52.7	51.4	اميركا
<u>LAFTA</u>	36.0	41.3	51.2	49.8	<u>رابطة اميركا اللاتينية</u> <u>للتجارة الحرة</u>
- Argentina	13.6	19.1	16.1	11.2	- الارجنتين
- Brazil	22.3	20.2	29.7	34.4	- البرازيل
- Others	0.1	2.0	5.4	4.2	- غيرها
- Other America	0.4	1.0	1.5	1.6	- بلدان اميركية اخرى

III-17 (Cont'd.)

واردات لبنان من أهم البلدان خلال الفترة 1977-1986
Imports of Lebanon by main countries during the period 1977-1986

في US \$	1977	1978	1979	1980	1981	1982	1983	1984	1985	1986	مليون دولار أمريكي
ESCSA countries	302.2	314.1	492.4	653.9	دول الاسكوا
Other countries in Oceania & Europe	52.7	61.8	77.2	139.0	بلدان اخرى في اوقيانسيا واوروبا
Not specified	5.3	10.1	17.1	28.4	غير محدد
<u>Centrally Planned Economy Countries:</u>											<u>البلدان ذات الاقتصاد المخطط مركزيا</u>
- Bulgaria	27.8	31.5	35.2	38.8	- بلغاريا
- China	30.6	34.3	37.9	41.6	- الصين
- Cuba	-	-	-	-	- كوبا
- Czechoslovakia	62.2	71.0	79.8	88.6	- تشكوسلوفاكيا
- Germany, Dem. Rep. of	12.5	14.1	15.7	17.2	- ألمانيا الديمقراطية
- Hungary	30.3	41.7	39.1	46.8	- هنغاريا
- Poland	19.1	21.9	24.6	27.4	- بولندا
- Rumania	105.6	135.3	172.1	223.3	- رومانيا
- USSR	23.1	24.6	26.1	27.6	- الاتحاد السوفياتي

(1) Excluding Spain and Portugal which joined EEC in January 1986.

(1) باستثناء اسبانيا والبرتغال اللتين انضمتا الى المجموعة
في يناير/كانون الثاني 1986.

(2) Except Egypt which was included in the item "ESCSA Countries".

(2) ما عدا مصر التي ادرجت تحت بند «دول الاسكوا».

1988

Imports of Oman by main countries during the period 1977-1986
 Imports of Oman by main countries during the period 1977-1986

In US \$

بillion Rials Omani

	1977	1978	1979	1980	1981	1982	1983	1984	1985	1986	
World	875.4	947.4	1244.4	1732.0	2200.2	2682.5	2692.3	2740.2	3152.7	2384.1	العالم
Developed Market Economy Countries	586.9	620.0	848.0	1103.7	1433.4	1600.2	1771.3	1943.0	2129.1	1660.7	البلدان المتقدمة النمو دولة الاقتصاد السوقي
Developing Countries & Territories	279.3	312.2	375.0	590.1	620.0	852.7	756.4	795.2	1012.1	713.5	البلدان والاقاليم النامية
Centrally Planned Economy Countries	11.3	14.6	22.4	38.2	34.0	21.6	14.6	13.4	11.5	9.9	البلدان ذات الاقتصاد المخطط مركزيا
Developed Market Economy countries:											البلدان المتقدمة النمو ذات الاقتصاد السوقي:
Europe	318.8	331.8	522.6	618.4	684.8	948.2	948.2	1152.6	1249.1	1171.9	أوروبا
EMU (1)	351.8	357.4	490.9	576.8	629.8	661.3	645.8	995.9	1161.3	954.5	المنطقة الاقتصادية العملة الموحدة (1)
Belgium Luxembourg	8.7	6.8	12.0	20.7	16.7	27.8	28.1	23.9	31.1	24.5	بلجيكا ولوكسمبورج
Denmark	8.5	14.2	11.3	15.5	10.9	21.5	21.7	18.8	24.1	18.2	الدانمارك
France	18.7	26.7	64.4	12.1	54.9	89.1	53.1	61.7	118.1	85.1	فرنسا
Germany Fed. Rep. of	54.8	63.2	74.1	94.8	95.1	223.9	182.5	242.1	266.1	213.9	ألمانيا جمهورية
Greece	1.9	18.3	5.8	2.7	3.8	2.3	2.1	3.5	8.8	8.7	اليونان
Ireland	8.8	1.1	2.6	2.9	3.1	2.9	3.2	4.1	3.8	7.5	أيرلندا
Italy	18.3	19.2	26.9	31.5	64.1	85.5	51.7	62.6	92.8	77.6	إيطاليا
Netherlands	41.3	23.3	97.7	97.3	54.9	81.1	63.5	81.3	94.3	95.3	هولندا
United Kingdom	212.8	196.3	219.1	273.2	311.2	346.1	348.7	453.8	514.7	421.8	المملكة المتحدة
ECU	18.7	27.8	24.2	18.8	47.9	73.5	43.8	78.7	89.4	41.1	العملة الأوروبية الموحدة العملة الموحدة
Switzerland	1.8	2.8	1.4	2.9	4.7	17.1	8.2	21.4	11.8	8.1	سويسرا
Germany	1.2	8.2	1.7	1.8	1.7	2.1	1.9	3.5	1.1	5.9	ألمانيا

III-1-8 (Cont'd.)

واردات عمان حسب اهم البلدان خلال الفترة ١٩٧٧-١٩٨٦
Imports of Oman by main countries during the period 1977-1986

Mn US \$	مليون دولار اميركي										
	1977	1978	1979	1980	1981	1982	1983	1984	1985	1986	
- Sweden	12.4	13.4	16.9	13.4	15.6	19.6	14.2	20.1	42.8	41.8	- السويد
- Switzerland	8.3	11.1	8.5	13.1	17.5	15.9	20.9	26.1	27.9	22.7	- سويسرا
- Others	1.6	0.7	0.6	3.6	5.4	4.8	5.2	7.4	5.8	14.5	- غيرها
<u>Other Europe</u>	2.7	5.8	3.4	7.6	7.5	28.4	22.4	18.0	19.1	24.4	<u>بلدان اوروبية اخرى</u>
- Spain	1.7	4.7	2.0	4.1	5.7	22.8	21.0	15.7	17.1	21.9	- اسبانيا
- Yougoslavia	1.0	1.1	1.4	3.5	1.8	5.6	1.4	2.3	2.0	2.5	- يوغوسلافيا
America	63.9	62.9	101.4	101.5	187.4	225.7	196.9	210.9	184.7	186.0	اميركا
- Canada	1.4	3.1	1.3	2.9	9.7	11.5	4.5	3.2	5.7	4.9	- كندا
- USA	62.5	59.8	100.1	98.6	177.7	214.2	192.4	207.7	179.0	181.1	- الولايات المتحدة
South Africa	-	-	-	-	-	-	-	-	-	-	جنوب افريقيا
Asia - Japan	118.9	146.9	192.1	340.6	516.2	554.7	548.3	585.2	635.7	342.8	آسيا : اليابان
Oceania	23.3	19.8	32.7	43.2	45.0	59.6	57.9	51.3	59.7	60.0	اوقيانانيا
- Australia	22.0	18.1	30.1	33.1	34.3	41.2	46.9	39.4	47.2	48.3	- استراليا
- New Zealand	1.2	1.7	2.6	10.1	10.7	18.4	11.0	11.9	12.5	11.7	- نيوزيلندا
<u>Developing Countries & Territories:</u>											<u>البلدان والاقاليم النامية</u>
America	1.0	2.1	2.3	10.8	11.6	12.6	14.5	21.0	22.6	15.3	اميركا
<u>LAFTA</u>	1.0	2.1	2.2	10.6	10.9	9.7	12.5	18.9	20.2	14.8	<u>رابطة اميركا اللاتينية</u> <u>للتجارة الحرة</u>
- Argentina	0.2	0.2	-	0.1	1.6	-	3.4	3.3	-	0.1	- الارجنتين
- Brazil	0.8	1.8	2.1	8.9	3.6	3.3	3.1	10.1	14.5	11.4	- البرازيل
- Others	-	0.1	0.2	1.6	5.7	6.4	6.0	5.5	5.7	3.3	- غيرها
<u>Other America</u>	-	-	0.1	0.2	0.7	2.9	2.0	2.1	2.4	0.5	<u>بلدان اميركية اخرى</u>

III-1-8 (Cont'd.)

واردات عمان حسب أهم البلدان خلال الفترة 1977-1986
Imports of Oman by main countries during the period 1977-1986

Mn US \$

مليون دولار أميركي

	1977	1978	1979	1980	1981	1982	1983	1984	1985	1986	
Africa	6.8	10.7	8.7	16.3	21.8	27.1	20.4	7.8	1.2	4.2	افريقيا
<u>Arab countries</u> (2)	1.0	0.2	0.2	0.3	-	0.8	0.8	0.4	0.5	0.6	(2) <u>البلدان العربية</u>
- Sudan	-	0.1	-	-	-	-	-	0.1	-	0.1	- السودان
- Others	1.0	-	0.1	0.3	-	0.8	0.8	0.3	0.5	0.5	- غيرها
<u>Other Africa</u>	5.7	10.5	8.5	16.0	21.8	26.3	19.6	7.4	0.7	3.6	<u>بلدان افريقيا اخرى</u>
- Kenya	5.5	6.7	4.4	11.5	14.1	18.5	8.6	1.7	0.4	1.2	- كينيا
- Tanzania	0.1	0.1	-	0.1	0.1	0.4	0.1	-	-	2.0	- تانزانيا
- Others	0.2	3.7	4.1	4.4	7.6	7.4	10.9	5.7	0.3	0.4	- غيرها
Asia (Non-ESCWA)	103.8	110.0	131.1	170.3	221.7	218.9	221.7	249.8	265.5	206.0	آسيا (ما عدا دول الاسكوا)
- Hong Kong	5.9	6.5	6.5	11.3	13.9	15.8	16.5	14.0	10.9	8.2	- هونغ كونغ
- India	42.6	42.1	45.8	49.9	60.5	58.8	57.3	62.4	72.8	53.4	- الهند
- Iran	5.2	4.8	2.0	0.6	-	-	-	-	-	0.1	- ايران
- Pakistan	8.1	3.6	12.7	7.9	10.4	16.4	28.5	31.4	34.8	21.9	- باكستان
- Singapore	19.4	23.5	32.6	57.9	61.0	54.4	48.4	53.6	47.2	36.2	- سنغفورة
- Taiwan	3.4	6.0	9.3	14.1	16.9	16.7	18.7	17.7	14.9	13.4	- تايوان
- Thailand	1.3	6.8	4.3	3.9	5.0	12.6	8.2	12.5	13.7	12.4	- تايلاند
- Others	17.9	16.7	17.9	24.7	54.0	44.2	43.9	58.2	71.2	60.4	- غيرها
KSCWA countries	159.8	180.9	228.4	389.2	564.9	583.0	450.0	516.3	721.8	487.3	دول الاسكوا
Other countries in Oceania & Europe	7.9	8.6	0.5	3.5	-	11.1	-	0.3	1.0	0.7	بلدان اخرى في اوقيانسيا واوروبا

III-1-8 (Cont'd.)

واردات عمان حسب أهم البلدان خلال الفترة ١٩٧٧-١٩٨٦
Imports of Oman by main countries during the period 1977-1986

Mn US \$

مليون دولار اميركي

	1977	1978	1979	1980	1981	1982	1983	1984	1985	1986	
Centrally Planned Economy Countries:											البلدان ذات الاقتصاد المخطط مركزيا
- Bulgaria	0.2	0.7	0.9	0.1	-	-	-	-	-	-	- بلغاريا
- China	7.9	11.3	15.0	18.0	16.6	18.0	13.1	12.9	11.0	9.9	- الصين
- Czechoslovakia	0.3	0.7	0.7	0.2	-	-	-	-	-	-	- تشكوسلوفاكيا
- Germany, Dem. Rep. of	-	-	0.2	-	-	-	-	-	-	-	- ألمانيا الديمقراطية
- Hungary	-	-	-	0.2	0.1	2.8	-	-	-	-	- هنغاريا
- Poland	-	0.2	0.1	14.3	14.6	0.8	-	-	-	-	- بولندا
- Rumania	2.7	1.1	5.6	5.4	3.5	-	1.5	0.1	0.5	-	- رومانيا
- USSR	-	0.4	-	-	-	-	-	-	-	-	- الاتحاد السوفياتي

(1) Excluding Spain and Portugal which joined EEC in January 1986.

(١) باستثناء اسبانيا والبرتغال اللتين انضمتا الى المجموعة
بيناير/كانون الثاني ١٩٨٦.

(2) Except Egypt which was included in the item "ESCWA Countries".

(٢) ما عدا مصر التي ادرجت تحت بند «دول الامكوا» .

III-1-9

واردات قطر حسب اهم البلدان خلال الفترة ١٩٨٦-١٩٧٧
Imports of Qatar by main countries during the period 1977-1986

Mn US \$

مليون دولار اميركي

	1977	1978	1979	1980	1981	1982	1983	1984	1985	1986	
World	1225.1	1184.7	1424.7	1446.4	1517.8	1945.4	1455.7	1162.0	1139.2	1098.8	العالم
Developed Market Economy Countries	999.3	1025.4	1219.4	1148.5	1189.3	1593.1	1184.6	875.3	886.8	826.1	البلدان المتقدمة النمو ذات الاقتصاد الموقر
Developing Countries & Territories	206.3	137.1	183.1	267.9	310.9	327.9	258.2	269.8	244.8	263.5	البلدان والاقليم النامية
Centrally Planned Economy Countries	19.4	22.2	22.2	30.0	17.6	24.4	12.9	16.9	7.6	9.2	البلدان ذات الاقتصاد المخطط مركزيا
<u>Developed Market economy countries:</u>											<u>البلدان المتقدمة النمو ذات الاقتصاد الموقر:</u>
Europe	544.6	657.8	799.7	680.3	670.9	941.0	684.8	503.9	569.1	533.1	اوروپا
<u>EEC(1)</u>	478.6	620.7	758.1	601.7	601.3	836.0	603.0	446.2	505.4	471.5	<u>المجموعة الاقتصادية الاوروپية(١)</u>
- Belgium - Luxembourg	4.8	6.5	14.4	15.7	17.8	21.6	16.6	12.1	14.8	12.3	- بلجيكا - اللوكسمبورغ
- Denmark	4.6	8.2	14.4	21.9	20.8	16.6	24.5	21.8	20.2	20.3	- الدنمارك
- France	70.1	86.2	141.9	77.8	90.7	190.1	71.8	62.3	86.7	56.6	- فرنسا
- Germany, Fed. Rep.of	86.9	219.7	239.4	88.7	109.9	139.9	119.5	83.7	99.1	105.3	- المانيا الاتحادية
- Greece	3.5	9.8	9.7	20.4	10.1	7.2	5.2	5.1	8.9	6.6	- اليونان
- Ireland	1.0	0.4	1.3	2.1	1.4	2.4	2.7	2.0	2.8	2.5	- ايرلندا
- Italy	34.2	55.1	82.0	76.2	72.4	91.5	73.1	56.1	56.0	58.6	- ايطاليا
- Netherlands	42.2	48.6	34.5	42.3	28.2	52.2	46.5	33.2	31.5	28.3	- هولندا
- United Kingdom	231.2	186.2	220.5	256.6	250.0	314.5	243.1	170.0	185.4	181.1	- المملكة المتحدة
<u>EFTA</u>	60.1	31.2	34.8	68.0	57.2	75.4	59.1	41.2	46.1	45.2	<u>الرابطة الاوروپية للتجارة الحرة</u>
- Austria	8.5	4.4	4.1	6.2	10.2	8.5	6.5	4.9	8.3	7.2	- النمسا
- Norway	1.5	2.4	2.0	25.7	4.9	7.0	4.0	1.3	2.4	2.5	- النرويج

III-1-9 (Cont'd.)

واردات قطر حسب اهم البلدان خلال الفترة 1977-1986
Imports of Qatar by main countries during the period 1977-1986

Mn US \$											مليون دولار اميركي
	1977	1978	1979	1980	1981	1982	1983	1984	1985	1986	
- Sweden	4.8	10.4	16.9	14.2	19.5	29.6	30.0	17.5	17.1	16.3	- السويد
- Switzerland	39.5	12.4	10.8	16.1	21.5	27.5	17.2	15.6	16.9	17.9	- سويسرا
- Others	5.8	1.5	0.8	5.8	1.1	2.8	1.4	1.9	1.4	1.2	- غيرها
<u>Other Europe</u>	6.0	6.0	6.7	6.6	12.4	29.6	22.7	16.5	17.6	16.4	<u>بلدان اوروبية اخرى</u>
- Spain	4.7	4.1	4.8	8.0	10.0	14.4	10.4	9.3	10.0	8.8	- اسبانيا
- Yugoslavia	1.3	1.9	1.9	2.6	2.4	15.2	12.3	7.2	7.6	7.6	- يوغوسلافيا
America	117.8	119.2	124.4	168.0	176.5	182.7	136.5	108.5	80.0	69.0	اميركا
- Canada	0.6	0.2	1.0	4.4	8.6	7.2	3.9	2.9	5.6	4.1	- كندا
- USA	117.2	119.0	123.4	163.6	167.9	175.5	132.6	105.6	74.4	64.9	- الولايات المتحدة
South Africa	-	-	1.7	-	-	-	-	-	-	-	جنوب افريقيا
Asia - Japan	326.8	234.0	264.6	265.1	310.3	427.9	317.7	223.1	207.2	186.8	آسيا : اليابان
Oceania	10.1	14.4	29.0	35.1	31.6	41.5	45.6	39.8	30.4	37.2	اوقيانيا
- Australia	10.0	14.0	28.1	31.7	27.2	37.6	41.9	37.6	28.5	35.1	- استراليا
- New Zealand	0.1	0.4	0.9	3.4	4.4	3.9	3.7	2.2	1.9	2.1	- نيوزيلندا
<u>Developing Countries & Territories:</u>											<u>البلدان والاقاليم النامية</u>
America	5.9	4.4	13.8	31.7	29.7	27.2	21.4	21.1	20.8	24.2	اميركا
<u>LAFTA</u>	5.9	4.4	11.6	30.0	28.5	27.1	20.4	19.6	20.2	23.8	<u>رابطة اميركا اللاتينية للتجارة الحرة</u>
- Argentina	-	0.1	0.3	0.1	0.6	0.3	0.3	0.3	0.2	0.1	- الارجنتين
- Brazil	2.1	2.3	8.7	27.4	24.4	22.8	15.9	17.7	17.9	21.6	- البرازيل
- Others	3.8	2.0	2.6	2.5	3.5	4.0	4.2	1.6	2.1	2.1	- غيرها
<u>Other America</u>	-	-	2.2	1.7	1.2	0.1	1.0	1.5	0.6	0.4	<u>بلدان اميركية اخرى</u>

III-1-9 (Cont'd.)

واردات قطنسسر حسب اهم البلدان خلال الفترة ١٩٧٧-١٩٨٦
Imports of Qatar by main countries during the period 1977-1986

Mn US \$

مليون دولار اميركي

	1977	1978	1979	1980	1981	1982	1983	1984	1985	1986	
Africa	2.9	3.0	4.7	8.6	4.1	3.0	1.8	2.5	1.5	1.7	افريقيا
<u>Arab countries</u> (2)	0.8	1.9	0.4	3.0	0.8	0.5	0.4	0.7	0.2	0.5	(2) <u>البلدان العربية</u>
- Algeria	-	1.4	-	-	-	-	-	-	-	-	- الجزائر
- Morocco	0.1	0.4	0.4	0.5	0.1	-	0.1	-	0.1	0.1	- المغرب
- Sudan	-	-	-	2.2	0.5	-	-	0.5	-	-	- السودان
- Others	0.7	0.1	-	0.3	0.2	0.5	0.3	0.2	0.1	0.4	- غيرها
<u>Other Africa</u>	2.1	1.0	4.2	5.6	3.3	2.5	1.4	1.8	1.3	1.2	<u>بلدان افريقية اخرى</u>
- Kenya	2.1	0.2	1.4	0.8	0.1	-	-	0.3	0.1	0.6	- كينيا
- Tanzania	-	0.5	0.9	1.7	-	-	-	-	-	-	- تانزانيا
- Others	-	0.5	1.9	3.1	3.2	2.5	1.4	1.5	1.2	0.6	- غيرها
Asia (Non-ESCA)	71.6	62.7	84.3	112.5	136.7	148.7	115.0	115.4	104.7	114.6	آسيا (ما عدا دول الاسكوا)
- Hong Kong	9.4	8.2	10.6	12.4	10.5	14.9	7.8	6.9	7.4	5.3	- هونغ كونغ
- India	27.0	25.5	24.2	30.0	28.7	25.9	21.8	19.7	23.3	19.6	- الهند
- Iran	3.0	5.4	5.4	2.2	2.5	1.6	1.1	2.5	1.5	1.4	- ايران
- Pakistan	4.4	5.4	15.0	9.3	19.6	13.7	11.3	13.2	7.2	13.5	- باكستان
- Singapore	10.1	8.7	10.9	19.5	25.7	22.4	18.7	17.6	15.9	14.5	- سنغفورة
- Taiwan	3.2	2.9	4.7	15.1	11.8	16.8	14.5	13.8	10.9	13.9	- تايوان
- Thailand	1.9	0.7	0.7	5.2	1.8	5.0	3.8	5.1	6.1	6.5	- تايلاند
- Others	12.6	5.9	12.8	18.8	36.1	48.4	36.0	36.6	32.4	39.9	- غيرها
ESCA countries	120.4	63.2	75.2	108.9	95.4	94.8	71.5	85.6	83.2	91.0	دول الاسكوا
Other countries in Oceania & Europe	5.4	3.9	5.1	6.2	45.0	54.2	48.6	45.2	34.6	32.0	بلدان اخرى في اوقيانسيا واوروبا

III-1-9 (Cont'd.)

واردات قطر حسب اهم البلدان خلال الفترة ١٩٨٦-١٩٧٧
Imports of Qatar by main countries during the period 1977-1986

Mn US \$

مليون دولار اميركي

	1977	1978	1979	1980	1981	1982	1983	1984	1985	1986	
Centrally Planned Economy Countries:											البلدان ذات الاقتصاد المخطط مركزيا
- Bulgaria	0.8	0.7	0.1	-	0.1	-	-	1.6	-	-	- بلغاريا
- China	14.1	14.9	19.0	22.3	12.9	15.0	10.7	11.1	6.0	6.2	- الصين
- Czechoslovakia	0.6	0.5	0.3	0.7	1.2	1.7	0.6	2.1	0.3	0.2	- تشكوسلوفاكيا
- Germany, Dem. Rep. of	0.4	-	-	2.8	1.3	0.5	0.4	0.2	0.1	0.2	- ألمانيا الديمقراطية
- Hungary	0.4	1.2	0.3	1.3	0.5	0.9	0.6	1.4	0.8	1.9	- هنغاريا
- Poland	0.7	1.2	1.5	0.5	0.4	0.2	0.1	0.2	0.1	0.1	- بولندا
- Rumania	2.1	3.6	1.1	0.6	0.4	5.3	0.5	0.1	0.1	0.4	- رومانيا
- USSR	0.3	-	0.1	1.8	10.7	0.7	-	0.2	0.3	0.2	- الاتحاد السوفياتي

(1) Excluding Spain and Portugal which joined EEC in January 1986.

(١) باستثناء اسبانيا والبرتغال اللتين انضمتا الى المجموعة
يناير/كانون الثاني ١٩٨٦.

(2) Except Egypt which was included in the item "ESCWA Countries".

(٢) ما عدا مصر التي ادرجت تحت بند «دول الاسكوا».

III-1-10

واردات السعودية حسب اهم البلدان خلال الفترة ١٩٧٧-١٩٨٦
Imports of Saudi Arabia by main countries during the period 1977-1986

Mn US \$

مليون دولار اميركي

	1977	1978	1979	1980	1981	1982	1983	1984	1985	1986	
World	14657.2	20423.2	24459.4	30866.4	35043.5	40471.2	38911.4	33695.6	23622.4	19112.7	العالم
Developed Market Economy Countries	9923.9	16545.6	19669.9	25057.0	28630.4	33880.1	32296.1	27444.2	18553.6	14565.9	البلدان المتقدمة النمو ذات الاقتصاد السوقي
Developing Countries & Territories	4592.4	3491.8	4310.9	5168.1	5817.3	6096.6	6136.6	5805.4	4710.0	4198.0	البلدان والاقاليم النامية
Centrally Planned Economy Countries	140.9	385.8	478.6	641.3	595.8	494.5	478.7	446.0	358.8	348.8	البلدان ذات الاقتصاد المخطط مركزيا
<u>Developed Market economy countries:</u>									<u>البلدان المتقدمة النمو ذات الاقتصاد السوقي:</u>		
Europe	5371.7	8909.3	10547.3	12772.5	13900.0	16511.7	16050.3	13992.2	9503.0	7746.1	اوروپا
<u>EEC(1)</u>	4610.6	7514.5	8973.7	10793.6	11874.3	14124.0	13515.0	11805.1	7858.5	6527.8	<u>المجموعة الاقتصادية الاوروپية(١)</u>
- Belgium - Luxembourg	233.2	364.2	443.2	484.0	517.2	698.6	571.2	572.7	370.9	338.5	- بلجيكا - اللوكسمبورغ
- Denmark	31.5	86.4	152.5	156.2	155.3	194.0	202.4	163.4	125.5	124.9	- الدنمارك
- France	490.2	787.7	1116.6	1673.1	2021.6	2173.9	2093.7	2625.7	1203.4	1077.4	- فرنسا
- Germany, Fed. Rep.of	1225.6	2204.4	2684.4	2802.7	3366.3	4465.6	3852.8	2798.3	1985.5	1551.8	- المانيا الاتحادية
- Greece	180.9	210.1	281.9	419.0	359.3	389.9	368.1	286.4	179.6	125.1	- اليونان
- Ireland	1.6	9.3	13.8	21.4	36.7	53.3	69.0	63.7	70.9	60.0	- ايرلندا
- Italy	898.7	1459.9	1798.9	2259.5	2366.2	2469.2	2960.3	2439.0	1847.0	1399.3	- ايطاليا
- Netherlands	646.2	888.9	744.7	977.1	863.6	1005.2	1020.5	898.3	617.9	460.0	- هولندا
- United Kingdom	902.7	1503.6	1737.7	2000.6	2188.1	2674.3	2376.8	1957.7	1457.7	1390.8	- المملكة المتحدة
<u>EFTA</u>	671.6	1175.6	1210.0	1380.3	1406.8	1754.3	1729.9	1482.4	1158.0	847.1	<u>الرابطة الاوروپية للتجارة البحرية</u>
- Austria	49.1	80.9	137.3	150.2	162.8	283.6	296.0	233.7	205.0	153.4	- النمسا
- Norway	10.6	14.3	27.9	25.9	20.5	23.6	25.8	27.7	28.2	27.5	- النرويج

III-1-10 (Cont'd.)

واردات السعودية حسب اهم البلدان خلال الفترة ١٩٧٧-١٩٨٦
Imports of Saudi Arabia by main countries during the period 1977-1986

مليون دولار اميركي

Mn US \$

	1977	1978	1979	1980	1981	1982	1983	1984	1985	1986	
- Sweden	152.6	255.9	511.2	554.7	530.4	609.6	542.1	421.3	281.0	216.8	- السويد
- Switzerland	428.5	576.2	449.4	535.5	549.6	682.5	721.3	675.2	531.8	377.7	- سويسرا
- Others	30.8	248.3	84.2	114.0	143.5	155.0	144.7	124.5	112.0	71.7	- غيرها
<u>Other Europe</u>	89.5	219.2	363.6	598.6	618.9	633.4	805.4	704.7	486.5	371.2	<u>بلدان اوروبية اخرى</u>
- Spain	72.0	187.5	331.8	553.6	574.9	585.5	727.0	647.1	437.8	328.3	- اسبانيا
- Yugoslavia	17.5	31.7	31.8	45.0	43.9	47.9	78.4	57.6	48.7	42.9	- يوغوسلافيا
America	2766.4	4331.7	4967.6	6318.5	7717.6	8789.1	8077.9	6081.9	4109.2	3452.4	اميركا
- Canada	36.8	70.7	127.6	140.2	164.5	271.4	337.7	220.3	98.1	116.9	- كندا
- USA	2729.6	4261.0	4840.0	6178.3	7553.1	8517.7	7740.2	5861.6	4011.1	3335.5	- الولايات المتحدة
South Africa	2.1	-	1.1	1.2	0.2	0.9	-	-	-	-	جنوب افريقيا
Asia - Japan	1696.9	3146.9	3873.2	5534.2	6447.8	7778.1	7633.7	6688.3	4478.2	3005.6	آسيا : اليابان
Oceania	86.8	157.7	280.7	430.6	564.8	800.3	534.2	681.8	463.2	361.8	اوقيانسيا
- Australia	84.8	144.3	259.8	376.5	496.1	744.6	442.4	603.9	418.0	309.9	- استراليا
- New Zealand	2.0	13.4	20.9	54.1	68.7	55.7	91.8	77.9	45.2	51.9	- نيوزيلندا
<u>Developing Countries & Territories:</u>											<u>البلدان والاقليم النامية</u>
America	39.0	68.5	142.9	228.3	248.7	362.4	480.6	486.1	406.3	291.3	اميركا
<u>LAFTA</u>	21.5	53.6	117.1	182.2	196.4	296.3	393.6	372.9	335.1	236.9	<u>رابطة اميركا اللاتينية للتجارة الحرة</u>
- Argentina	2.1	29.9	45.9	31.6	26.0	22.4	58.5	25.0	11.2	8.4	- الارجنتين
- Brazil	12.2	17.0	39.5	108.8	116.9	206.8	246.7	268.7	286.0	200.5	- البرازيل
- Others	7.2	6.7	31.7	41.8	53.5	67.0	88.4	79.2	37.9	28.0	- غيرها
<u>Other America</u>	17.5	14.9	25.8	46.1	52.3	66.2	87.0	113.2	71.2	54.4	<u>بلدان اميركية اخرى</u>

III-1-10 (Cont'd.)

واردات السعودية حسب اهم البلدان خلال الفترة ١٩٧٧-١٩٨٦
Imports of Saudi Arabia by main countries during the period 1977-1986

Mn US \$

مليون دولار اميركي

	1977	1978	1979	1980	1981	1982	1983	1984	1985	1986	
Africa	118.2	211.6	292.5	439.4	458.9	488.0	414.6	264.3	251.2	206.9	افريقيا
<u>Arab countries</u> (2)	81.4	164.2	206.8	330.9	336.6	357.1	308.6	183.7	190.4	133.6	(٢) <u>البلدان العربية</u>
- Algeria	0.4	0.1	0.9	0.1	-	-	-	0.1	-	0.2	- الجزائر
- Libya	0.5	0.2	0.1	1.2	-	0.1	0.5	-	0.4	-	- ليبيا
- Morocco	7.1	10.2	18.2	28.6	35.0	37.2	47.7	35.6	23.9	21.8	- المغرب
- Sudan	38.0	62.0	89.9	179.9	184.4	210.5	164.8	91.2	78.0	40.4	- السودان
- Tunisia	0.4	0.5	1.7	1.9	1.1	3.8	5.7	4.9	4.2	6.9	- تونس
- Others	35.0	91.2	96.0	119.2	116.1	105.5	89.9	51.9	83.9	64.3	- غيرها
<u>Other Africa</u>	36.8	47.4	85.7	108.5	122.3	129.9	106.0	80.6	60.8	73.3	<u>بلدان افريقية اخرى</u>
- Kenya	2.2	3.7	2.4	4.3	8.8	18.4	4.9	5.1	9.9	31.9	- كينيا
- Tanzania	0.7	1.1	0.3	0.8	1.5	2.7	2.8	1.8	1.1	2.1	- تانزانيا
- Others	33.9	42.6	83.0	103.4	112.0	108.8	98.3	73.7	19.8	39.3	- غيرها
Asia (Non-ESCA)	2366.5	2385.3	2778.0	3332.8	3697.7	4007.5	4115.9	4085.8	3164.9	2946.3	آسيا (ما عدا دول الاسكوا)
- Hong Kong	145.5	169.1	218.1	281.9	302.1	338.9	308.8	262.9	172.6	168.3	- هونغ كونغ
- India	170.5	237.6	273.1	305.5	271.0	317.1	277.5	282.9	349.8	214.7	- الهند
- Iran	16.2	26.3	31.4	20.8	35.4	30.5	28.2	28.7	18.5	18.0	- ايران
- Pakistan	67.4	94.9	119.1	156.4	192.9	185.4	195.9	145.1	122.9	136.4	- باكستان
- Singapore	156.1	193.2	274.3	338.6	367.0	418.8	392.2	372.5	252.9	206.1	- سنغفورة
- Taiwan	222.2	465.5	592.0	688.3	791.0	849.3	939.6	918.2	694.4	680.7	- تايوان
- Thailand	28.2	62.1	85.3	118.9	145.7	209.3	197.8	227.0	175.2	177.1	- تايلاند
- Others	1560.4	1136.6	1184.7	1422.4	1592.6	1658.2	1775.9	1848.5	1378.6	1345.0	- غيرها

III-1-10 (Cont'd.)

واردات السعودية حسب اهم البلدان خلال الفترة ١٩٨٦-١٩٧٧
Imports of Saudi Arabia by main countries during the period 1977-1986

مليون دولار اميركي

Mn US \$

	1977	1978	1979	1980	1981	1982	1983	1984	1985	1986	
ESCWA countries	2011.7	739.7	943.5	980.4	1251.3	1120.9	1022.5	863.6	788.5	657.7	دول الامكوا
Other countries in Oceania & Europe	57.0	86.7	154.0	187.2	160.7	117.8	103.0	105.6	99.1	95.8	بلدان اخرى في اوقيانيا واوروبا
Centrally Planned Economy Countries:											البلدان ذات الاقتصاد المخطط مركزيا
- Bulgaria	7.2	33.8	40.7	40.8	35.1	16.2	22.6	16.3	13.2	6.8	- بلغاريا
- China	32.9	94.8	134.2	255.9	240.7	234.1	233.4	195.2	206.1	224.4	- الصين
- Cuba	3.1	3.7	6.1	2.9	4.2	4.2	9.9	2.7	1.6	1.2	- كوبا
- Czechoslovakia	20.8	34.0	61.2	103.8	105.4	63.9	58.1	50.3	31.3	25.5	- تشكوسلوفاكيا
- Germany, Dem. Rep. of	3.3	6.2	9.1	8.8	6.7	5.7	6.6	4.1	7.8	5.2	- ألمانيا الديمقراطية
- Hungary	12.6	57.2	44.1	42.7	35.9	30.1	44.1	44.2	37.3	20.2	- هنغاريا
- Poland	7.2	35.4	35.8	38.7	33.7	20.5	24.8	22.0	17.4	21.1	- بولندا
- Rumania	45.1	97.6	108.1	92.0	86.7	93.6	58.9	78.0	23.7	22.8	- رومانيا
- USSR	8.7	23.1	39.3	55.7	47.4	26.2	20.3	33.2	20.4	21.6	- الاتحاد السوفياتي

(1) Excluding Spain and Portugal which joined EEC in January 1986.

(١) باستثناء اسبانيا والبرتغال اللتين انضمتا الى المجموعة
يناير/كانون الثاني ١٩٨٦.

(2) Except Egypt which was included in the item "ESCWA Countries".

(٢) ما عدا مصر التي ادرجت تحت بند «دول الامكوا».

III-1-11

واردات سوريا حسب اهم البلدان خلال الفترة ١٩٧٧-١٩٨٦
Imports of Syria by main countries during the period 1977-1986

Mn US \$

مليون دولار اميركي

	1977	1978	1979	1980	1981	1982	1983	1984	1985	1986	
World	2382.6	2223.7	2835.7	3320.6	3767.3	2932.1	3356.3	2843.3	2905.0	2352.3	العالم
Developed Market Economy Countries	1567.0	1454.6	1766.8	2249.6	2365.8	1701.6	2324.5	1812.5	1951.2	1410.1	البلدان المتقدمة النمو ذات الاقتصاد الموقفي
Developing Countries & Territories	302.4	370.7	484.4	508.9	622.1	629.6	449.1	420.9	406.2	400.4	البلدان والاقاليم النامية
Centrally Planned Economy Countries	513.2	398.4	584.5	562.1	779.4	600.9	582.6	609.9	547.6	541.8	البلدان ذات الاقتصاد المخطط مركزيا
<u>Developed Market economy countries:</u>						<u>البلدان المتقدمة النمو ذات الاقتصاد الموقفي:</u>					
Europe	1258.9	1193.3	1523.0	1841.6	1921.6	1345.4	1776.8	1329.5	1548.4	1151.2	اوربوا
<u>EEC(1)</u>	1071.4	974.3	1245.6	1444.6	1540.3	1061.9	1468.4	1044.5	1184.2	976.0	<u>المجموعة الاقتصادية الأوروبية(١)</u>
- Belgium - Luxembourg	87.3	56.2	75.1	76.4	130.8	72.6	74.5	83.4	93.6	60.4	- بلجيكا - اللوكسمبورغ
- Denmark	10.2	8.3	16.1	13.3	13.0	13.1	25.1	11.4	24.6	12.6	- الدنمارك
- France	206.3	181.2	199.6	252.3	258.3	234.6	345.4	210.0	180.2	238.6	- فرنسا
- Germany, Fed. Rep.of	374.3	335.7	295.9	445.9	336.2	233.4	385.2	241.4	325.2	249.4	- المانيا الاتحادية
- Greece	58.3	40.4	43.6	64.0	78.7	68.9	75.4	57.0	50.8	37.9	- اليونان
- Ireland	2.4	8.1	5.6	4.3	11.2	13.1	11.1	6.3	10.8	6.9	- ايرلندا
- Italy	179.0	205.1	421.9	360.4	506.2	243.6	329.5	197.0	273.7	229.0	- ايطاليا
- Netherlands	47.6	53.6	74.6	91.2	96.3	93.1	114.4	116.0	115.1	59.1	- هولندا
- United Kingdom	106.1	85.7	112.8	136.8	109.7	89.5	108.2	122.0	110.1	82.1	- المملكة المتحدة
<u>EFTA</u>	141.4	129.6	186.1	229.3	226.8	168.1	196.7	149.4	170.8	115.8	<u>الرابطة الأوروبية للتجارة الحرة</u>
- Austria	51.8	38.1	56.6	84.2	68.8	54.3	67.0	63.6	70.2	46.2	- النمسا
- Norway	2.1	3.2	5.7	4.7	5.6	2.2	4.7	4.4	3.0	1.7	- النرويج

III-1-11 (Cont'd.)

واردات سوريا حسب اهم البلدان خلال الفترة 1977-1986
Imports of Syria by main countries during the period 1977-1986

Mn US \$

مليون دولار اميركي

	1977	1978	1979	1980	1981	1982	1983	1984	1985	1986	
- Sweden	30.3	32.1	47.8	62.7	57.4	21.4	45.2	29.7	40.7	22.5	- السويد
- Switzerland	44.7	36.1	48.1	46.0	52.2	50.8	55.3	39.7	45.7	30.7	- سويسرا
- Others	12.5	20.1	27.9	31.7	42.8	29.4	24.5	12.0	11.2	14.7	- غيرها
<u>Other Europe</u>	46.1	89.4	91.7	167.7	154.5	125.4	111.7	135.6	193.4	59.4	<u>بلدان اوروبية اخرى</u>
- Spain	31.8	72.3	78.5	138.6	125.1	108.4	92.7	109.9	160.1	49.4	- اسبانيا
- Yugoslavia	14.3	17.1	13.2	29.1	29.4	17.0	19.0	25.7	33.3	10.0	- يوغوسلافيا
America	143.9	123.9	137.4	239.4	214.4	170.0	240.0	278.8	279.1	123.7	اميركا
- Canada	31.9	22.7	4.0	19.3	21.0	5.3	41.5	136.9	35.2	3.6	- كندا
- USA	112.0	101.2	133.4	220.1	193.4	164.7	198.5	141.8	243.9	120.1	- الولايات المتحدة
South Africa	2.2	12.7	0.1	2.0	-	-	-	-	-	-	جنوب افريقيا
Asia - Japan	160.2	122.5	100.6	159.2	216.8	181.0	305.3	190.9	111.3	124.8	آسيا : اليابان
Oceania	1.8	2.2	5.7	7.4	13.0	5.2	2.5	13.3	12.4	10.4	اوقيانيا
- Australia	0.2	0.3	3.5	3.9	8.7	2.8	2.5	6.1	1.9	0.9	- استراليا
- New Zealand	1.6	1.9	2.2	3.5	4.3	2.4	-	7.2	10.5	9.5	- نيوزيلندا
<u>Developing Countries & Territories:</u>											<u>البلدان والاقليم النامية</u>
America	44.9	56.0	41.2	47.9	51.6	67.9	46.2	21.80	31.4	93.1	اميركا
<u>LAFTA</u>	36.4	50.1	34.3	41.7	50.7	67.9	46.2	21.0	30.4	92.4	<u>رابطة اميركا اللاتينية للتجارة الحرة</u>
- Argentina	7.7	4.9	5.6	8.8	6.1	9.4	8.3	19.1	3.9	54.6	- الأرجنتين
- Brazil	22.3	30.6	16.3	21.6	40.4	58.5	37.9	-	25.6	37.2	- البرازيل
- Others	6.4	14.6	12.4	11.3	4.2	-	-	1.9	0.9	0.6	- غيرها
<u>Other America</u>	8.5	5.9	6.9	6.2	0.9	-	-	0.8	1.0	0.7	<u>بلدان اميركية اخرى</u>

III-1-11 (Cont'd.)

واردات سوريا حسب اهم البلدان خلال الفترة 1977-1986
Imports of Syria by main countries during the period 1977-1986

Mn US \$

مليون دولار اميركي

	1977	1978	1979	1980	1981	1982	1983	1984	1985	1986	
Africa	13.8	13.1	18.5	38.2	42.7	51.5	22.8	47.1	35.4	33.1	افريقيا
<u>Arab countries(2)</u>	8.8	7.6	13.1	30.8	23.3	30.2	22.2	23.1	27.0	29.3	(2) <u>البلدان العربية</u>
- Algeria	0.1	0.3	-	0.1	-	1.7	1.7	1.1	1.1	0.1	الجزائر
- Libya	5.4	0.5	5.2	14.1	0.3	16.8	9.6	12.0	17.8	19.6	ليبيا
- Morocco	0.5	1.4	2.2	2.7	4.4	1.3	5.8	2.2	2.0	-	المغرب
- Sudan	2.8	5.3	3.9	6.5	3.2	8.7	5.1	5.6	2.4	2.0	السودان
- Tunisia	-	-	1.8	7.4	15.4	1.7	-	-	3.7	7.6	تونس
- Others	-	0.1	-	-	-	-	-	2.2	-	-	غيرها
<u>Other Africa</u>	5.0	5.5	5.4	7.4	19.4	21.3	0.6	24.0	8.4	3.8	<u>بلدان افريقية اخرى</u>
- Kenya	0.6	0.3	1.7	1.0	1.9	0.8	-	1.9	1.5	0.5	- كينيا
- Tanzania	0.6	-	0.5	0.2	-	-	-	-	-	-	- تانزانيا
- Others	3.8	5.2	3.2	6.2	17.5	20.5	0.6	22.1	6.9	3.3	- غيرها
Asia (Non-ESCA)	66.2	105.9	169.7	143.4	293.6	166.3	257.5	217.1	262.1	194.0	اسيا (ما عدا دول الامكوا)
- Hong Kong	5.3	4.5	7.3	9.7	9.1	4.6	2.6	1.7	3.3	4.6	- هونغ كونغ
- India	4.7	16.8	26.4	12.0	29.0	9.1	13.1	3.4	4.1	4.4	- الهند
- Iran	7.1	3.2	31.4	2.6	3.5	0.7	1.6	-	3.6	0.1	- ايران
- Pakistan	2.8	1.0	10.1	0.9	8.7	0.9	0.9	0.2	0.1	0.2	- باكستان
- Singapore	-	0.2	-	-	-	-	-	-	-	-	- سنغفورة
- Taiwan	18.3	18.5	31.4	41.8	31.5	25.8	39.1	22.3	24.1	32.7	- تايوان
- Thailand	2.3	2.4	5.7	7.2	12.1	10.9	42.9	35.3	38.9	12.3	- تايلاند
- Others	25.7	59.3	57.4	69.2	199.7	114.3	157.3	154.2	187.8	139.7	- غيرها

III-1-11 (Cont'd.)

واردات سوريا حسب اهم البلدان خلال الفترة ١٩٧٧-١٩٨٦
Imports of Syria by main countries during the period 1977-1986

Mn US \$

مليون دولار اميركي

	1977	1978	1979	1980	1981	1982	1983	1984	1985	1986	
ESCWA countries	127.8	156.0	168.1	181.3	224.4	330.0	62.6	66.5	73.0	76.1	دول الامكوا
Other countries in Oceania & Europe	49.7	39.7	86.9	98.1	9.8	13.0	60.0	68.4	4.3	4.1	بلدان اخرى في اوقيانيا واوروبا
Centrally Planned Economy Countries:											البلدان ذات الاقتصاد المخطط مركزيا
- Bulgaria	11.9	14.2	31.3	73.2	101.9	49.1	21.5	22.4	45.5	16.3	- بلغاريا
- China	50.0	54.9	54.4	56.9	81.2	74.4	69.6	3.6	30.7	37.2	- الصين
- Cuba	13.1	27.0	23.2	8.3	27.4	60.9	62.8	26.4	19.4	11.0	- كوبا
- Czechoslovakia	32.6	45.6	40.8	55.1	80.7	90.3	82.7	54.1	67.1	45.3	- تشكوسلوفاكيا
- Germany, Dem. Rep. of	31.2	0.9	80.5	55.7	131.0	69.3	100.6	174.5	75.3	44.6	- المانيا الديمقراطية
- Hungary	27.5	17.7	41.6	57.7	41.9	39.2	32.9	58.6	38.1	25.4	- هنغاريسا
- Poland	19.6	24.7	28.6	26.7	28.9	24.7	7.8	23.7	13.4	9.1	- بولندا
- Rumania	235.6	171.0	204.7	183.1	214.0	112.5	84.6	104.2	64.1	77.2	- رومانيا
- USSR	91.7	42.4	79.4	45.4	72.3	80.5	120.1	142.2	194.0	275.7	- الاتحاد السوفياتي

(1) Excluding Spain and Portugal which joined EEC in January 1986.

(١) باستثناء اسبانيا والبرتغال اللتين انضمتا الى المجموعة
يناير/كانون الثاني ١٩٨٦.

(2) Except Egypt which was included in the item "ESCWA Countries".

(٢) ما عدا مصر التي ادرجت تحت بند «دول الامكوا».

III-1-12

واردات الامارات العربية المتحدة خلال الفترة 1977-1986
Imports of United Arab Emirates by main countries during the period 1977-1986

Mn US \$

مليون دولار اميركي

	1977	1978	1979	1980	1981	1982 ^{1/}	1983 ^{1/}	1984	1985	1986	
World	4583.1	5289.0	6987.7	8752.1	9695.8	9440.0	8356.0	7062.0	6744.6	6776.6	العالم
Developed Market Economy Countries	3392.3	4293.1	5045.0	6222.8	6837.6	7161.0	6069.0	5016.1	4744.4	2642.4	البلدان المتقدمة النمو ذات الاقتصاد السوقي
Developing Countries & Territories	1031.9	857.0	1782.6	2332.2	2648.5	2115.0	2088.0	1883.1	1854.4	1960.2	البلدان والاقاليم النامية
Centrally Planned Economy Countries	158.9	138.9	160.1	197.1	209.7	164.0	199.0	162.8	145.8	174.0	البلدان ذات الاقتصاد المخطط مركزيا
<u>Developed Market economy countries:</u>								<u>البلدان المتقدمة النمو ذات الاقتصاد السوقي:</u>			
Europe	1903.6	2580.6	2884.8	3394.4	3516.8	3867.0	3191.0	2704.9	2501.1	2588.7	اروپا
<u>EEC(2)</u>	1709.3	2387.9	2640.6	3069.5	3139.4	3456.0	2816.0	2386.6	2206.3	2291.0	<u>المجموعة الاقتصادية الاوربية(2)</u>
- Belgium - Luxembourg	75.1	95.6	107.9	119.0	165.2	136.0	131.0	106.1	111.3	91.0	- بلجيكا - اللوكسمبورغ
- Denmark	17.6	28.2	36.8	49.4	64.8	67.0	60.0	60.4	52.1	52.8	- الدنمارك
- France	130.5	250.9	362.8	516.4	513.2	621.0	454.0	324.8	288.2	343.4	- فرنسا
- Germany, Fed. Rep.of	423.6	561.1	563.2	498.8	633.4	808.0	604.0	473.7	473.4	554.3	- المانيا الاتحادية
- Greece	23.0	37.5	15.4	15.0	46.8	22.0	22.0	16.8	22.5	24.0	- اليونان
- Ireland	2.2	2.9	6.5	14.3	13.5	21.0	12.0	13.9	12.8	14.8	- ايرلندا
- Italy	166.2	201.8	293.9	409.0	403.1	443.0	433.0	498.1	344.9	298.3	- ايطاليا
- Netherlands	138.3	253.0	160.8	219.6	199.4	235.0	236.0	195.8	184.2	188.2	- هولندا
- United Kingdom	732.8	956.9	1093.3	1228.0	1099.9	1103.0	864.0	697.0	716.9	724.2	- المملكة المتحدة
<u>EFTA</u>	143.1	141.2	190.4	245.5	297.7	322.0	293.0	222.9	205.9	212.3	<u>الرابطة الاوربية للتجارة الحرة</u>
- Austria	23.4	16.8	25.7	24.3	60.3	89.0	78.0	45.1	42.4	35.9	- النمسا
- Norway	0.5	8.6	13.7	15.9	23.7	15.0	16.0	11.4	18.5	17.2	- النرويج

III-1-12 (Cont'd.)

واردات الامارات العربية المتحدة حسب اهم البلدان خلال الفترة 1977-1986
Imports of United Arab Emirates by main countries during the period 1977-1986

مليون دولار اميركي

Mn US \$

	1977	1978	1979	1980	1981	1982 ^{1/}	1983 ^{1/}	1984	1985	1986	
- Sweden	30.6	40.9	62.3	81.7	85.8	82.0	82.0	52.1	52.4	49.5	- السويد
- Switzerland	74.2	70.2	78.3	111.5	112.6	108.0	100.0	100.0	78.6	88.7	- سويسرا
- Others	5.4	4.7	10.4	12.1	15.3	28.0	17.0	14.2	14.0	21.0	- غيرها
Other Europe	51.2	51.5	53.8	79.4	79.7	89.0	82.0	95.4	88.9	85.4	بلدان اوروبية اخرى
- Spain	39.7	46.8	47.1	68.4	69.8	71.0	67.0	77.1	78.1	72.8	- اسبانيا
- Yugoslavia	11.5	4.7	6.7	11.0	9.9	18.0	15.0	18.3	10.8	12.6	- يوغوسلافيا
America	517.8	658.0	919.8	1181.6	1375.9	1314.0	1071.0	869.7	735.0	641.9	اميركا
- Canada	16.7	10.5	17.8	23.0	27.8	38.0	39.0	20.5	21.5	15.5	- كندا
- USA	501.1	647.5	902.0	1158.6	1348.1	1276.0	1032.0	849.2	713.5	626.4	- الولايات المتحدة
South Africa	-	-	-	-	-	-	-	-	-	-	جنوب افريقيا
Asia - Japan	923.5	985.9	1156.3	1488.2	1739.3	1755.0	1621.0	1258.5	1317.1	1184.0	آسيا : اليابان
Oceania	47.4	68.6	84.1	158.6	205.6	225.0	186.0	183.1	191.2	227.8	اوقياناسيا
- Australia	41.1	61.0	74.8	140.5	184.1	201.0	167.0	164.2	176.8	213.9	- استراليا
- New Zealand	6.3	7.6	9.3	18.1	21.5	24.0	19.0	18.8	14.4	13.9	- نيوزيلندا
Developing Countries & Territories:											البلدان والاقاليم النامية
America	30.7	35.1	43.4	92.9	80.4	59.0	69.0	97.3	80.2	74.1	اميركا
<u>LAFTA</u>	29.7	33.2	38.0	88.6	74.0	52.0	65.0	86.8	72.7	67.7	<u>رابطة اميركا اللاتينية للتجارة الحرة</u>
- Argentina	1.1	2.7	1.5	-	1.5	-	3.0	4.6	4.9	0.1	- الارجنتين
- Brazil	9.5	9.3	10.8	33.1	23.8	18.0	23.0	44.0	38.1	41.6	- البرازيل
- Others	19.1	21.2	25.7	55.5	48.7	34.0	39.0	38.2	29.7	26.0	- غيرها
<u>Other America</u>	1.0	1.9	5.4	4.3	6.4	7.0	4.0	10.5	7.5	6.4	<u>بلدان اميركية اخرى</u>

III-1-12 (Cont'd.)

واردات الامارات العربية المتحدة حسب اهم البلدان خلال الفترة 1977-1986
Imports of United Arab Emirates by main countries during the period 1977-1986

Mn US \$

مليون دولار اميركي

	1977	1978	1979	1980	1981	1982 ^{1/}	1983 ^{1/}	1984	1985	1986	
Africa	30.4	39.2	34.4	31.5	36.6	38.0	47.0	45.1	41.7	35.8	افريقيا
<u>Arab countries</u> (3)	3.8	5.9	1.8	2.0	7.1	7.0	13.0	16.9	21.5	10.3	البلدان العربية (3)
- Algeria	0.2	-	-	0.1	0.4	-	-	0.1	-	-	- الجزائر
- Libya	-	0.1	-	-	-	-	-	-	-	-	- ليبيا
- Morocco	1.0	1.1	0.7	0.7	3.4	3.0	4.0	4.4	4.9	2.5	- المغرب
- Sudan	0.1	0.3	-	0.4	0.8	-	-	0.6	0.6	0.7	- السودان
- Tunisia	-	-	0.3	0.7	1.1	2.0	2.0	0.3	1.6	1.6	- تونس
- Others	2.5	4.4	0.8	0.1	1.4	2.0	7.0	11.6	14.4	5.5	- غيرها
<u>Other Africa</u>	26.6	33.3	32.6	29.5	29.5	31.0	34.0	28.1	20.2	25.5	بلدان افريقيا اخرى
- Kenya	18.7	10.6	5.6	5.5	3.8	5.0	2.0	3.8	4.1	...	- كينيا
- Tanzania	0.5	0.5	0.3	0.8	0.3	1.0	1.0	4.5	0.7	...	- تانزانيا
- Others	7.4	22.2	26.7	213.2	25.4	25.0	31.0	19.7	15.4	...	- غيرها
Asia (Non-ESCWA)	648.4	523.1	1013.3	1268.3	1303.3	1058.0	1169.0	1109.7	1179.5	1348.9	آسيا (ما عدا دول الاسكوا)
- Hong Kong	68.4	78.9	139.6	138.0	127.1	121.0	126.0	115.2	93.9	98.9	- هونغ كونغ
- India	202.5	159.0	186.8	203.7	246.0	255.0	226.0	219.8	230.0	238.4	- الهند
- Iran	63.2	28.4	34.6	43.8	30.8	11.0	53.0	37.5	79.2	92.9	- ايران
- Pakistan	34.2	39.3	76.3	74.4	119.9	122.0	129.0	67.3	73.4	98.6	- باكستان
- Singapore	73.5	-	188.2	260.9	254.7	187.0	137.0	117.8	107.4	109.9	- سنغفورة
- Taiwan	79.6	72.7	121.8	155.4	156.9	192.0	164.0	170.8	166.1	204.9	- تايوان
- Thailand	18.6	29.2	52.5	92.3	67.9	54.0	62.0	66.5	89.2	119.0	- تايلاند
- Others	108.4	115.6	213.5	299.8	300.0	308.0	436.0	314.9	340.3	386.3	- غيرها

III-1-12 (Cont'd.)

واردات الامارات العربية المتحدة حسب اهم البلدان خلال الفترة 1977-1986
Imports of United Arab Emirates by main countries during the period 1977-1986

Mn US \$

مليون دولار اميركي

	1977	1978	1979	1980	1981	1982 ^{1/}	1983 ^{1/}	1984	1985	1986	
ESCWA countries	308.4	240.9	661.6	901.7	1213.6	749.0	638.0	621.6	551.0	494.2	دول الاسكوا
Other countries in Oceania & Europe	14.0	18.7	29.9	37.8	14.6	19.0	1.0	9.4	2.0	7.2	بلدان اخرى في اوقيانيا واوروبا
Centrally Planned Economy Countries:											البلدان ذات الاقتصاد المخطط مركزيا
- Bulgaria	3.9	1.3	6.3	7.1	4.1	4.0	5.0	2.4	0.8	2.9	- بلغاريا
- China	81.3	77.5	111.0	135.7	147.7	128.0	141.0	111.1	116.4	144.0	- الصين
- Cuba	0.2	0.2	0.1	0.1	0.4	-	-	0.2	0.2	0.3	- كوبا
- Czechoslovakia	3.7	14.4	11.4	4.0	6.3	6.0	19.0	20.5	7.7	7.5	- تشكوسلوفاكيا
- Germany, Dem. Rep. of	1.9	4.8	3.9	4.8	7.5	7.0	17.0	4.2	8.1	5.3	- المانيا الديمقراطية
- Hungary	2.0	1.9	3.7	5.2	4.6	5.0	7.0	8.3	3.7	5.7	- هنغاريا
- Poland	27.3	7.0	8.4	7.7	4.3	3.0	5.0	7.8	2.9	2.7	- بولندا
- Rumania	36.8	28.5	12.8	27.0	21.5	8.0	4.0	6.2	5.3	4.4	- رومانيا
- USSR	1.8	3.3	2.5	5.5	13.3	3.0	1.0	2.1	0.7	1.2	- الاتحاد السوفياتي

(1) Source: IMF, Direction of Trade Statistics,
1984 & 1985.

(1) المصدر: صندوق النقد الدولي ، اتجاهات التجارة
الخارجية ، 1984 و 1985 .

(2) Excluding Spain and Portugal which joined EEC in January 1986.

(2) باستثناء اسبانيا والبرتغال اللتين انضمتا الى المجموعة
يناير/كانون الثاني 1986 .

(3) Except Egypt which was included in the item "ESCWA Countries".

(3) ما عدا مصر التي ادرجت تحت بند «دول الاسكوا» .

III-1-13

واردات الجمهورية العربية اليمنية حسب اهم البلدان خلال الفترة 1977-1986
Imports of Yemen Arab Republic by main countries during the period 1977-1986

Mn US \$

مليون دولار اميركي

	1977	1978	1979	1980	1981	1982	1983	1984	1985	1986	
World	1039.8	1283.8	1491.9	183.0	1608.8	1521.1	1588.7	...	1481.2	...	العالم
Developed Market Economy Countries	489.9	636.4	821.6	968.5	926.6	799.9	908.9	...	832.7	...	البلدان المتقدمة النمو ذات الاقتصاد الموقفي
Developing Countries & Territories	489.0	574.5	574.1	758.3	588.3	636.2	603.2	...	596.0	...	البلدان والاقاليم النامية
Centrally Planned Economy Countries	60.9	72.9	96.2	126.2	93.9	85.0	76.6	...	52.5	...	البلدان ذات الاقتصاد المخطط مركزيا
<u>Developed Market economy countries:</u>											<u>البلدان المتقدمة النمو ذات الاقتصاد الموقفي:</u>
Europe	273.9	431.3	607.7	638.8	528.6	501.2	532.2	...	497.6	...	اوروپا
<u>ERC</u>	247.1	400.1	572.1	606.4	459.7	461.0	484.9	...	453.2	...	<u>المجموعة الاقتصادية الاوروبية</u>
- Belgium - Luxembourg	8.5	6.8	14.4	18.1	7.9	17.5	22.2	...	24.5	...	- بلجيكا - اللوكسمبورغ
- Denmark	4.6	7.5	7.2	8.0	6.3	6.7	6.5	...	6.8	...	- الدنمارك
- France	40.7	99.8	144.2	146.2	141.6	109.2	77.1	...	67.2	...	- فرنسا
- Germany, Fed. Rep. of	67.8	55.2	99.3	108.7	85.1	76.9	72.7	...	73.4	...	- المانيا الاتحادية
- Greece	9.1	15.8	48.3	45.3	36.5	31.8	16.5	...	22.8	...	- اليونان
- Ireland	0.1	-	0.1	1.2	2.2	1.4	2.7	...	2.8	...	- ايرلندا
- Italy	42.5	76.7	86.3	93.3	89.0	75.2	86.6	...	79.7	...	- ايطاليا
- Netherlands	31.9	56.8	57.0	88.5	63.1	70.4	80.8	...	52.2	...	- هولندا
- United Kingdom	41.9	81.5	115.3	97.1	64.0	71.9	119.8	...	123.8	...	- المملكة المتحدة
<u>EFTA</u>	20.9	23.6	27.6	26.7	21.4	31.5	31.2	...	31.4	...	<u>الرابطة الاوروبية للتجارة الحرة</u>
- Austria	4.5	7.1	8.2	10.2	7.0	7.3	8.2	...	7.8	...	- النمسا
- Norway	0.2	0.5	1.1	0.8	0.6	0.3	0.7	...	0.4	...	- النرويج

III-1-13 (Cont'd.)

واردات الجمهورية العربية اليمنية حسب اهم البلدان خلال الفترة ١٩٧٧-١٩٨٦
Imports of Yemen Arab Republic by main countries during the period 1977-1986

Mn US \$

مليون دولار اميركي

	1977	1978	1979	1980	1981	1982	1983	1984	1985	1986	
- Sweden	12.9	11.9	12.1	8.9	7.3	9.9	10.6	...	12.0	...	- السويد
- Switzerland	2.8	4.1	6.2	6.7	5.9	13.8	11.5	...	11.0	...	- سويسرا
- Others	0.5	-	-	0.1	0.6	0.2	0.2	...	0.2	...	- غيرها
<u>Other Europe</u>	5.9	7.6	8.0	5.7	11.5	8.7	16.6	...	13.0	...	<u>بلدان اوروبية اخرى</u>
- Spain	3.7	6.1	7.2	5.2	9.0	8.2	8.1	...	3.7	...	- اسبانيا
- Yougoslavia	2.2	1.5	0.8	0.5	2.5	0.5	8.0	...	9.3	...	- يوغوسلافيا
America	9.9	35.8	28.5	52.3	45.7	32.1	71.5	...	91.4	...	اميركا
- Canada	0.2	2.5	0.1	0.1	0.3	1.4	5.0	...	5.1	...	- كندا
- USA	9.7	33.3	28.4	52.2	45.4	30.7	66.5	...	86.3	...	- الولايات المتحدة
South Africa	-	-	6.2	-	-	-	-	...	-	...	جنوب افريقيا
Asia - Japan	165.6	128.0	155.0	235.6	284.3	202.6	294.7	...	230.8	...	آسيا : اليابان
Oceania	40.5	41.3	24.2	41.8	68.0	64.0	10.5	...	12.9	...	اوقيانسيا
- Australia	40.4	41.0	24.1	41.8	66.4	62.7	10.5	...	12.3	...	- استراليا
- New Zealand	0.1	0.3	0.1	-	1.6	1.3	-	...	0.6	...	- نيوزيلندا
<u>Developing Countries & Territories:</u>											<u>البلدان والاقاليم النامية</u>
America	6.5	1.4	2.6	11.2	26.8	19.1	13.6	...	اميركا
<u>LAFTA</u>	1.8	1.1	2.6	11.1	21.7	12.8	10.2	...	10.0	...	<u>رابطة اميركا اللاتينية للتجارة الحرة</u>
- Argentina	-	-	0.2	0.3	-	-	-	...	-	...	- الارجنتين
- Brazil	0.3	0.2	1.2	8.5	14.3	3.4	6.1	...	6.0	...	- البرازيل
- Others	1.5	0.9	1.2	2.3	7.4	9.4	4.1	...	4.0	...	- غيرها
<u>Other America</u>	4.7	0.3	-	0.1	5.1	6.3	3.6	...	<u>بلدان اميركية اخرى</u>

III-1-13 (Cont'd.)

واردات الجمهورية العربية اليمنية حسب اهم البلدان خلال الفترة 1977-1986
Imports of Yemen Arab Republic by main countries during the period 1977-1986

Mn US \$

مليون دولار اميركي

	1977	1978	1979	1980	1981	1982	1983	1984	1985	1986	
Africa	54.1	51.6	31.4	40.2	31.3	35.5	34.4	...	49.1	...	افريقيا
<u>Arab countries</u> ^{1/}	42.5	33.8	24.4	28.1	22.9	26.8	30.3	...	39.1	...	(1) <u>البلدان العربية</u>
- Algeria	-	-	-	-	-	-	-	...	-	...	- الجزائر
- Djibouti	40.3	24.3	13.5	8.9	4.1	5.5	11.2	...	14.9	...	- جيبوتي
- Libya	-	0.1	-	-	-	-	0.7	...	0.4	...	- ليبيا
- Morocco	-	0.1	0.1	5.7	5.3	5.0	-	...	-	...	- المغرب
- Somalia	0.5	6.5	8.4	11.4	12.7	15.6	17.9	...	23.3	...	- الصومال
- Sudan	1.7	2.8	2.2	2.1	0.8	0.7	0.5	...	0.5	...	- السودان
- Tunisia	-	-	0.2	-	-	-	-	...	-	...	- تونس
<u>Other Africa</u>	11.6	17.8	7.0	12.1	8.4	8.7	4.1	...	10.0	...	<u>بلدان افريقية اخرى</u>
- Kenya	7.5	8.0	3.0	3.3	2.8	6.0	3.7	...	5.6	...	- كينيا
- Tanzania	0.1	0.1	0.2	0.2	-	-	0.1	...	-	...	- تانزانيا
- Others	4.0	9.7	3.8	8.6	5.6	2.7	0.3	...	4.4	...	- غيرها
Asia (Non-ESCWA)	201.2	156.1	205.1	282.6	196.8	186.2	207.5	...	آسيا (ما عدا دول الاسكوا)
- Hong Kong	26.0	23.5	20.9	19.8	10.4	14.6	19.9	...	12.3	...	- هونغ كونغ
- India	67.3	40.9	50.1	50.8	22.9	21.3	39.1	...	45.0	...	- الهند
- Iran	-	0.1	-	0.3	-	-	-	...	-	...	- ايران
- Pakistan	4.7	2.4	1.0	1.0	1.0	1.4	1.3	...	1.4	...	- باكستان
- Singapore	53.0	50.4	67.5	72.2	72.3	59.1	58.0	...	22.4	...	- سنغفورة
- Taiwan	11.8	9.6	21.0	28.4	18.3	27.0	31.7	...	22.9	...	- تايوان
- Thailand	0.8	0.3	0.6	0.1	1.7	2.2	1.5	...	1.5	...	- تايلاند
- Others	37.6	28.9	44.0	110.0	70.2	60.6	102.0	...	- غيرها

III-1-13 (Cont'd.)

واردات اليمن حسب اهم البلدان خلال الفترة ١٩٧٧-١٩٨٦
Imports of Yemen by main countries during the period 1977-1986

Mn US \$	مليون دولار اميركي										
	1977	1978	1979	1980	1981	1982	1983	1984	1985	1986	
ESCWA countries	213.7	361.5	331.9	417.7	241.6	295.6	239.3	...	159.6	...	دول الاسكوا
Other countries in Oceania & Europe	13.5	3.9	3.0	6.6	91.8	99.8	166.2	...	بلدان اخرى في اوقيانيا واوروبا
<u>Centrally Planned Economy Countries:</u>										<u>البلدان ذات الاقتصاد المخطط مركزيا</u>	
- Bulgaria	0.1	0.1	0.5	7.2	0.6	0.9	0.1	...	0.1	...	- بلغاريا
- China	36.0	48.0	67.5	89.6	72.5	62.1	51.0	...	35.4	...	- الصين
- Cuba	1.3	2.3	3.5	2.7	2.5	0.2	1.5	...	0.6	...	- كوبا
- Czechoslovakia	2.9	2.5	3.1	7.1	2.3	2.0	3.4	...	2.4	...	- تشكوسلوفاكيا
- Germany, Dem. Rep. of	0.3	0.8	2.3	0.2	0.2	0.6	1.7	...	1.4	...	- المانيا الديمقراطية
- Hungary	0.2	-	-	-	0.1	-	5.6	...	0.6	...	- هنغاريا
- Poland	1.9	2.5	2.7	1.3	1.1	3.9	4.1	...	2.5	...	- بولندا
- Rumania	7.4	6.2	2.9	4.3	6.8	10.0	2.7	...	6.8	...	- رومانيا
- USSR	10.8	10.5	13.7	13.8	7.8	5.3	6.5	...	2.7	...	- الاتحاد السوفياتي

1/ Except Egypt which was included in the item "ESCWA Countries".

(١) ما عدا مصر التي ادرجت تحت بند «دول الاسكوا» *

جداول رقم III-2
مادرات دول الاسكوا باستثناء النفط الخام موزعة حسب اهم البلدان والكتل
الاقتصادية في العالم للفترة ١٩٧٧ - ١٩٨٦

Tables No. III-2
Non-crude oil exports of ESCWA countries by main countries
and economic groupings for the period 1977 - 1986

مصادر البحرين حسب اهم البلدان خلال الفترة 1977-1986⁽¹⁾
Exports of Bahrain by main countries during the period 1977-1986^{1/}

Mn US \$

مليون دولار اميركي

	1977	1978	1979	1980	1981	1982	1983	1984	1985	1986		
World	398.3	380.9	313.2	231.8	287.9	380.2	389.1	379.4	344.5	371.7	العالم	
Developed Market Economy Countries	71.5	135.8	64.6	27.9	47.0	126.7	161.4	128.6	85.2	174.0	البلدان المتقدمة النمو ذات الاقتصاد السوقي	
Developing Countries & Territories	302.5	230.9	241.4	196.9	232.2	245.2	197.9	235.4	223.7	179.1	البلدان والاقاليم النامية	
Centrally Planned Economy Countries	15.5	-	-	0.1	-	-	21.8	4.7	22.1	4.8	البلدان ذات الاقتصاد المخطط مركزيا	
Ships & aircrafts supplies	8.8	14.2	7.2	6.9	8.7	8.3	8.1	10.7	13.4	13.8	تزويد السفن والطائرات بالمؤن	
<u>Developed Market economy countries:</u>									<u>البلدان المتقدمة النمو ذات الاقتصاد السوقي:</u>			
Europe	2.9	0.6	4.0	2.1	1.9	6.3	9.2	15.6	19.9	55.3	اوربا	
<u>EEC</u> ⁽²⁾	2.7	0.5	4.0	2.1	1.5	6.3	9.2	15.4	15.8	53.1	<u>المجموعة الاقتصادية الاوروبية</u> ⁽²⁾	
- Belgium - Luxembourg	-	-	-	-	-	1.7	0.3	0.9	0.4	0.3	- بلجيكا - اللوكسمبورغ	
- France	0.3	-	-	0.2	-	0.3	0.2	0.4	0.4	0.6	- فرنسا	
- Germany, Fed. Rep.of	0.2	-	3.4	-	0.6	2.7	2.5	1.0	6.5	4.2	- ألمانيا الاتحادية	
- Ireland	-	-	-	-	-	-	-	-	-	-	- أيرلندا	
- Netherlands	1.5	0.2	-	0.1	0.1	-	2.9	6.3	2.5	36.5	- هولندا	
- United Kingdom	0.7	0.3	0.6	1.8	0.8	1.6	3.1	5.7	5.6	10.2	- المملكة المتحدة	
<u>EFTA</u>	-	-	-	-	0.4	-	-	0.2	2.4	2.2	<u>الرابطة الأوروبية للتجارة الحرة</u>	
- Sweden	-	-	-	-	0.2	-	-	0.1	-	0.1	- السويد	
- Switzerland	-	-	-	-	0.2	-	-	0.1	0.7	-	- سويسرا	

(1) صادرات البحرين حسب اهم البلدان خلال الفترة 1977-1986^{1/}
Exports of Bahrain by main countries during the period 1977-1986^{1/}

Mn US \$

مليون دولار اميركي

	1977	1978	1979	1980	1981	1982	1983	1984	1985	1986	
<u>Other Europe</u>	0.1	-	-	-	-	-	-	-	1.7	-	بلدان اوروبية اخري
- Yugoslavia	0.1	-	-	-	-	-	-	-	1.7	-	- يوغوسلافيا
<u>America</u>	9.2	1.6	10.7	4.3	2.0	0.7	0.3	30.7	22.1	56.2	اميركا
- Canada	-	-	-	-	0.3	-	-	-	-	1.2	- كندا
- USA	9.2	1.6	10.7	4.3	1.7	0.7	0.3	30.7	22.1	55.0	- الولايات المتحدة
<u>South Africa</u>	-	-	-	-	-	-	-	-	-	-	جنوب افريقيا
<u>Asia - Japan</u>	59.4	133.7	49.9	21.5	40.3	113.8	151.3	82.0	42.7	62.1	آسيا : اليابان
<u>Oceania: Australia</u>	0.1	-	-	-	2.8	5.9	0.5	0.3	0.5	0.4	اوقيانيا : استراليا
<u>Developing Countries & Territories:</u>											<u>البلدان والاقليم النامية</u>
<u>America</u>	-	-	0.4	1.6	-	-	-	-	0.6	0.7	اميركا
<u>LAFTA</u>	-	-	-	-	-	-	-	-	-	-	<u>رابطة اميركا اللاتينية</u> <u>للتجارة الحرة</u>
- Argentina	-	-	-	-	-	-	-	-	-	-	- الارجنتين
- Brazil	-	-	-	-	-	-	-	-	-	-	- البرازيل
<u>Other America</u>	-	-	0.4	1.6	-	-	-	-	0.6	0.7	بلدان اميركية اخري
<u>Africa</u> (3)	-	-	-	-	2.1	2.2	0.8	0.4	0.4	1.8	افريقيا (3)
<u>Other Africa</u>	-	-	-	-	-	0.2	-	0.3	0.2	1.8	بلدان افريقية اخري
- Tanzania	-	-	-	-	-	0.2	-	-	-	0.4	- تانزانيا
<u>Asia (Non-ESCWA)</u>	46.9	70.0	81.7	49.8	20.5	68.4	74.2	79.1	71.9	77.9	آسيا (ما عدا دول الاسكوا)
- Hong Kong	0.2	-	4.6	1.5	0.4	1.0	1.1	2.4	8.8	6.5	- هونغ كونغ
- India	1.7	6.1	22.0	10.5	2.2	3.6	3.7	32.3	20.6	20.8	- الهند
- Iran	35.4	35.3	1.3	5.1	1.1	-	1.0	-	-	-	- ايران

III-2-1 (Cont'd.)

(1) صادرات البحرين حسب اهم البلدان خلال الفترة ١٩٨٦-١٩٧٧
Exports of Bahrain by main countries during the period 1977-1986 ^{1/}

Mn US \$

مليون دولار اميركي

	1977	1978	1979	1980	1981	1982	1983	1984	1985	1986	
- Pakistan	1.0	0.6	0.5	0.2	0.1	1.9	1.5	1.9	4.1	14.7	- باكستان
- Singapore	0.3	2.1	2.4	0.8	0.8	3.8	10.6	4.9	3.1	5.1	- سنغفورة
- Taiwan	8.0	13.0	20.3	15.9	11.6	33.7	20.0	13.9	7.3	11.6	- تايوان
- Thailand	-	1.0	7.7	2.9	2.5	6.9	8.8	5.2	3.5	3.3	- تايلاند
- Others	0.3	11.9	22.9	12.9	1.8	17.5	27.5	18.5	24.5	15.9	- غيرها
ESCWA countries	251.4	160.9	159.3	145.5	209.5	173.8	122.6	153.6	150.5	97.5	دول الاسكوا
Other countries in Oceania & Europe	4.2	-	-	-	0.1	0.8	0.4	2.3	0.3	1.2	بلدان اخرى في اوقيانيا واوروبا
<u>Centrally Planned Economy Countries:</u>											<u>البلدان ذات الاقتصاد المخطط مركزيا</u>
- China	15.3	-	-	0.1	-	-	21.8	4.7	22.2	4.8	- الصين
- Cuba	-	-	-	-	-	-	-	-	-	-	- كوبا
- USSR	0.1	-	-	-	-	-	-	-	-	-	- الاتحاد السوفياتي

(1) Excluding oil products.

(1) لا تتضمن المنتجات النفطية .

(2) Excluding Spain and Portugal which joined EEC in January 1986.

(2) باستثناء اسبانيا والبرتغال اللتين انضمتا الى المجموعة في
يناير/كانون الثاني ١٩٨٦ .

(3) Except Egypt which was included in the item "ESCWA Countries".

(3) ما عدا مصر التي ادرجت تحت بند «دول الاسكوا» .

III-2-2 (Cont'd.)

صادرات اليمن الديمقراطي حسب اهم البلدان خلال الفترة ١٩٧٧-١٩٨٦
Exports of Democratic Yemen by main countries during the period 1977-1986

Mn US \$	1977	1978	1979	1980	1981 ^{1/2}	1982 ^{2/2}	1983 ^{2/2}	1984 ^{2/2}	1985 ^{2/2}	1986 ^{2/2}	مليون دولار اميركي
- Somalia	0.1	0.1	0.3	1.4	-	-	-	0.2	-	-	- الصومال
- Sudan	5.3	5.7	9.0	21.9	-	-	-	-	-	-	- السودان
- Tunisia	-	-	-	-	-	-	-	-	-	-	- تونس
<u>Other Africa</u>	2.2	4.4	73.1	65.5	0.7	0.6	1.0	2.1	1.2	0.7	<u>بلدان افريقيا اخرى</u>
- Kenya	-	0.5	12.3	10.2	0.5	0.6	1.0	1.8	0.3	0.3	- كينيا
- Tanzania	1.2	1.3	18.1	14.0	-	-	-	-	0.3	-	- تانزانيا
- Others	1.0	2.6	42.7	41.3	0.2	-	-	0.3	0.6	0.4	- غيرها
Asia (Non-ESCWA)	26.6	22.9	73.9	120.8	3.8	7.3	7.7	11.0	3.4	0.5	اسيا (ما عدا دول الاسكوا)
- Hong Kong	-	-	1.2	0.9	-	-	-	0.2	-	-	- هونغ كونغ
- India	0.1	0.1	41.4	112.2	0.2	0.1	0.5	0.1	-	-	- الهند
- Iran	-	-	12.7	-	-	-	-	-	-	-	- ايران
- Pakistan	-	-	-	-	-	-	-	-	-	-	- باكستان
- Singapore	21.2	19.8	18.4	3.2	0.3	7.1	7.2	10.6	3.3	0.5	- سنغافورة
- Taiwan	-	-	-	-	-	-	-	-	-	-	- تايوان
- Thailand	-	-	-	4.5	-	-	-	-	-	-	- تايلاند
- Others	5.3	3.0	0.2	-	3.3	0.1	-	0.1	0.1	-	- غيرها
ESCWA countries	91.2	97.5	158.1	374.0	8.6	9.3	12.1	9.4	10.2	10.0	دول الاسكوا
Other countries in Oceania & Europe	-	-	2.1	-	-	0.1	0.3	1.6	0.1	2.1	بلدان اخرى في اوقيانسيا واوروبا
<u>Centrally Planned Economy Countries:</u>											<u>البلدان ذات الاقتصاد المخطط مركزيا</u>
- Bulgaria	-	-	-	0.6	0.8	-	-	-	1.1	-	- بلغاريا
- China	-	2.2	-	3.9	0.1	-	-	0.2	-	0.1	- الصين
- Germany, Dem. Rep. of	-	-	-	-	-	-	-	-	-	-	- ألمانيا الديمقراطية
- Poland	-	-	-	-	-	-	-	-	-	-	- بولندا
- USSR	-	-	-	-	-	0.2	-	0.3	1.7	0.3	- الاتحاد السوفياتي

(1) Excluding exports of foreign companies.

(1) دون صادرات الشركات الاجنبية .

2/ Except Egypt which was included in the item "ESCWA Countries".

(2) ما عدا مصر التي ادرجت تحت بند «دول الاسكوا» .

مادرات مصر حسب أهم البلدان خلال الفترة 1977-1986
Exports of Egypt by main countries during the period 1977-1986

Mn US \$

مليون دولار اميركي

	1977	1978	1979	1980	1981	1982	1983	1984	1985	1986	
World	1403.9	1377.7	1273.3	1284.1	1474.9	1389.5	1685.2	1667.7	1711.3	1794.2	العالم
Developed Market Economy Countries	511.2	588.7	722.4	755.2	785.3	706.9	803.2	908.1	880.4	892.7	البلدان المتقدمة النمو ذات الاقتصاد السوقى
Developing Countries & Territories	233.0	266.3	174.3	153.2	228.2	240.4	230.9	231.7	233.3	278.2	البلدان والاقاليم النامية
Centrally Planned Economy Countries	635.3	515.9	366.4	348.5	322.5	293.5	376.0	330.4	366.4	393.2	البلدان ذات الاقتصاد المخطط مركزيا
Ships & aircrafts supplies & Free Area	24.4	6.8	10.2	17.2	138.9	148.7	275.1	197.5	231.2	230.1	تزويد السفن والطائرات بالمؤن والمناطق الحرة
<u>Developed Market economy countries:</u>											<u>البلدان المتقدمة النمو ذات الاقتصاد السوقى:</u>
Europe	435.9	487.7	611.9	636.8	657.1	618.6	680.2	760.9	774.1	736.3	اوربا
<u>EEC (1)</u>	343.6	406.8	500.4	519.0	529.9	525.7	561.3	621.4	670.4	619.5	<u>المجموعة الاقتصادية الاوربية (1)</u>
- Belgium - Luxembourg	13.0	15.2	18.5	18.1	14.5	14.1	23.9	44.1	36.8	44.7	- بلجيكا - اللوكسمبورغ
- Denmark	2.4	3.2	3.8	5.8	3.5	4.3	9.8	17.3	11.7	8.5	- الدنمارك
- France	55.8	53.3	35.3	52.8	102.6	130.8	121.7	71.3	128.8	67.2	- فرنسا
- Germany, Fed. Rep. of	45.9	72.0	89.3	79.1	73.8	55.7	70.4	105.3	81.3	88.4	- المانيا الاتحادية
- Greece	15.6	11.3	11.7	16.5	10.3	7.6	30.6	49.5	30.5	25.3	- اليونان
- Ireland	-	0.5	0.4	1.1	0.5	0.3	0.5	2.6	1.4	3.2	- ايرلندا
- Italy	90.5	94.5	111.6	161.0	183.6	124.5	137.2	147.3	233.8	200.6	- ايطاليا
- Netherlands	49.4	87.9	139.7	131.1	109.5	132.2	117.5	129.4	108.6	124.1	- هولندا
- United Kingdom	71.0	68.9	90.1	53.5	31.6	56.2	49.7	54.6	37.5	57.5	- المملكة المتحدة

III-2-3 (Cont'd.)

صادرات مصر حسب أهم البلدان خلال الفترة 1977-1986
Exports of Egypt by main countries during the period 1977-1986

Mn US \$

مليون دولار اميركي

	1977	1978	1979	1980	1981	1982	1983	1984	1985	1986	
											<u>الرابطة الأوروبية للتجارة</u>
<u>EFTA</u>	40.7	34.8	60.6	58.9	66.9	49.3	67.0	99.3	57.2	45.5	<u>الحرية</u>
- Austria	3.1	5.1	11.8	13.9	13.5	8.5	16.1	25.7	13.6	16.8	- النمسا
- Norway	0.8	0.8	1.2	1.7	1.4	1.0	1.5	1.8	2.7	2.7	- النرويج
- Sweden	3.2	3.7	3.2	2.6	2.3	1.9	1.8	2.4	2.1	2.3	- السويد
- Switzerland	28.5	18.5	40.3	26.8	40.0	36.3	40.2	57.5	33.0	14.7	- سويسرا
- Others	5.1	6.7	4.1	13.9	9.7	1.6	7.4	11.9	5.8	9.0	- غيرها
Other Europe	51.6	46.1	50.9	58.9	60.3	43.6	51.9	40.2	46.5	71.3	بلدان اوروبية اخرى
- Spain	13.9	9.0	13.6	18.2	13.7	14.8	26.9	20.1	29.7	22.6	- اسبانيا
- Yugoslavia	37.7	37.1	37.3	40.7	46.6	28.8	25.0	20.1	16.8	48.7	- يوغوسلافيا
America	13.7	19.6	26.7	46.7	36.4	22.2	51.2	46.8	21.9	76.6	اميركا
- Canada	1.3	2.0	5.9	8.9	7.8	3.2	1.5	2.5	2.2	5.5	- كندا
- USA	12.4	17.6	20.8	37.8	28.6	19.0	49.7	44.3	19.7	71.1	- الولايات المتحدة
South Africa	-	-	-	-	-	-	-	-	-	-	جنوب افريقيا
Asia - Japan	61.6	81.3	83.7	71.7	91.7	66.0	71.7	100.4	84.2	79.6	اسيا : اليابان
Oceania	-	0.1	0.1	-	0.1	0.1	0.1	-	0.2	0.2	اوقيانيا
- Australia	-	0.1	0.1	-	0.1	0.1	0.1	-	0.2	0.2	- استراليا
- New Zealand	-	-	-	-	-	-	-	-	-	-	- نيوزيلندا
<u>Developing Countries & Territories:</u>											<u>البلدان والاقاليم النامية</u>
America	4.3	6.0	0.3	5.2	0.2	-	-	0.1	-	0.4	اميركا
											<u>رابطة اميركا اللاتينية</u>
<u>LAFTA</u>	4.2	0.1	0.3	5.2	0.2	-	-	-	-	0.4	<u>للتجارة الحرة</u>
- Argentina	-	-	-	-	-	-	-	-	-	0.4	- الارجنتين
- Brazil	2.8	-	-	-	-	-	-	-	-	-	- البرازيل
- Others	1.4	0.1	-	5.2	-	-	-	-	-	-	- غيرها
<u>Other America</u>	0.1	5.9	-	-	-	-	-	0.1	-	-	بلدان اميركية اخرى
Africa	69.6	62.1	34.9	31.0	20.8	21.7	29.9	29.4	30.5	76.4	افريقيا
<u>Arab countries</u>	61.2	50.6	26.8	22.6	17.0	20.2	22.3	27.7	29.6	69.5	<u>البلدان العربية</u>
- Algeria	17.9	8.1	1.4	-	0.3	0.8	0.1	1.0	4.6	7.0	- الجزائر
- Libya	21.2	10.7	1.4	-	-	0.1	-	-	0.2	0.2	- ليبيا

III-2-3 (Cont'd.)

مصادر مصر حسب اهم البلدان خلال الفترة 1977-1986
Exports of Egypt by main countries during the period 1977-1986

Mn US \$

مليون دولار اميركي

	1977	1978	1979	1980	1981	1982	1983	1984	1985	1986	
- Morocco	2.4	9.6	7.1	1.0	1.5	1.8	1.3	2.0	1.9	4.7	- المغرب
- Sudan	16.0	20.2	11.8	13.1	12.7	13.3	16.1	19.7	17.6	51.3	- السودان
- Tunisia	3.6	1.4	4.9	8.5	2.5	3.0	4.7	5.0	5.3	6.4	- تونس
- Others	0.1	0.6	0.1	-	-	1.2	0.1	-	-	0.1	- غيرها
<u>Other Africa</u>	8.4	11.5	8.1	8.4	3.8	1.5	7.6	1.7	0.9	6.9	<u>بلدان افريقية اخرى</u>
- Kenya	-	0.3	-	0.1	0.2	-	-	-	0.3	-	- كينيا
- Tanzania	-	-	0.1	-	0.1	-	-	-	-	0.4	- تانزانيا
- Others	8.4	11.2	8.0	8.3	3.5	1.5	7.6	1.7	0.6	6.5	- غيرها
Asia (Non-RSCWA)	28.6	42.6	28.1	24.9	71.5	49.8	62.2	62.4	36.4	55.3	آسيا (ما عدا دول الاسكوا)
- Hong Kong	0.1	0.1	1.0	1.2	0.1	1.2	0.2	1.7	-	-	- هونغ كونغ
- India	5.7	18.5	4.3	-	5.5	-	4.5	13.4	0.2	1.8	- الهند
- Iran	8.6	3.3	0.4	-	-	-	-	-	0.4	-	- ايران
- Pakistan	-	-	-	-	0.5	1.3	1.2	3.2	0.8	0.5	- باكستان
- Singapore	2.1	1.8	1.3	1.2	1.2	2.0	2.4	2.9	1.7	2.7	- سنغفورة
- Taiwan	0.1	0.3	0.3	0.7	1.1	1.3	0.5	1.3	0.7	0.3	- تايوان
- Thailand	-	0.7	0.1	-	0.2	2.7	1.3	0.3	1.1	0.9	- تايلاند
- Others	12.0	17.9	20.7	21.8	62.9	40.4	52.3	39.6	31.5	49.1	- غيرها
ESCWA Countries	123.4	151.4	102.8	88.6	127.1	140.0	137.0	137.5	164.5	146.0	دول الاسكوا
Other countries in Oceania & Europe	7.1	4.2	8.2	3.5	8.6	28.9	1.6	2.3	1.9	0.1	بلدان اخرى في اوقيانا واوروبا
<u>Centrally Planned Economy Countries:</u>											<u>البلدان ذات الاقتصاد المخطط مركزيا:</u>
- Bulgaria	14.6	4.9	5.9	12.8	10.1	8.3	6.3	6.6	14.6	7.9	- بلغاريا
- China	34.1	64.8	31.2	55.7	68.4	35.4	29.1	36.8	0.3	1.8	- الصين
- Cuba	0.8	1.2	-	-	-	-	-	-	0.3	-	- كوبا
- Czechoslovakia	79.3	39.7	45.7	35.2	9.0	37.4	50.3	41.4	40.7	62.4	- تشيكوسلوفاكيا
- Germany, Dem. Rep. of	45.1	47.3	44.1	19.3	21.5	13.4	26.9	34.3	52.9	57.8	- ألمانيا الديمقراطية
- Hungary	16.2	21.4	17.2	10.1	16.5	13.1	15.9	12.3	12.4	17.4	- هنغاريا
- Poland	29.4	16.0	27.8	25.7	22.8	0.1	11.7	14.1	16.4	23.7	- بولندا
- Rumania	20.3	26.2	49.1	61.8	41.2	50.3	6.5	18.9	31.0	50.1	- رومانيا
- USSR	395.5	294.4	145.4	127.9	133.0	135.5	229.3	166.0	177.8	172.1	- الاتحاد السوفياتي

(1) Excluding Spain and Portugal which joined EEC in January 1986.

(1) باستثناء اسبانيا والبرتغال اللتين انضمتا الى المجموعة في

يناير/كانون الثاني 1986.

III-2-4

(1) مصادرات العراق حسب اهم البلدان خلال الفترة 1977-1986^{1/}
Exports of Iraq by main countries during the period 1977-1986^{1/}

Mn US \$	مليون دولار اميركي										
	1977	1978	1979	1980	1981	1982	1983	1984	1985	1986	
World	144.5	213.0	283.4	413.1	57.1	52.0	263.1	266.0	150.8	85.2	العالم
Developed Market Economy Countries	23.3	51.5	55.1	71.1	18.9	11.1	12.1	11.7	12.0	9.2	البلدان المتقدمة النمو ذات الاقتصاد السوقي
Developing Countries & Territories	97.0	123.9	180.6	251.9	35.0	29.0	244.8	252.9	135.3	71.7	البلدان والاقليم النامية
Centrally Planned Economy Countries	24.2	37.6	47.7	90.1	3.2	11.9	6.2	1.4	3.5	4.3	البلدان ذات الاقتصاد المخطط مركزيا
<u>Developed Market economy countries:</u>									<u>البلدان المتقدمة النمو ذات الاقتصاد السوقي:</u>		
Europe	19.1	35.7	25.3	23.7	14.1	9.6	11.2	7.0	9.0	6.4	اوروپا
<u>EEC</u> (2)	12.5	28.8	19.5	20.1	11.3	7.4	9.4	6.2	5.8	6.0	<u>المجموعة الاقتصادية الاوروپية (2)</u>
- Belgium - Luxembourg	0.3	0.3	1.5	0.3	-	0.1	1.7	0.5	0.3	0.9	- بلجيكا - اللوكسمبورغ
- Denmark	-	0.1	0.1	-	-	-	-	-	-	-	- الدنمارك
- France	2.6	3.7	2.9	11.1	1.6	1.1	1.0	0.7	0.7	0.6	- فرنسا
- Germany, Fed. Rep.of	1.8	1.2	2.0	1.1	0.4	0.6	1.1	1.3	0.8	0.8	- المانيا الاتحادية
- Greece	-	-	0.2	0.2	4.0	-	-	-	-	-	- اليونان
- Italy	3.4	18.4	8.1	4.7	1.8	1.5	1.9	0.8	1.0	0.4	- ايطاليا
- Netherlands	1.9	-	-	-	-	-	0.9	1.4	0.4	0.3	- هولندا
- United Kingdom	2.5	5.1	4.7	2.7	3.5	4.1	2.8	1.5	2.6	3.0	- المملكة المتحدة

مصادر العراق حسب اهم البلدان خلال الفترة 1977-1986^{1/}
Exports of Iraq by main countries during the period 1977-1986^{1/}

Mn US \$

مليون دولار اميركي

	1977	1978	1979	1980	1981	1982	1983	1984	1985	1986	
<u>EFTA</u>	5.1	3.6	2.9	2.5	2.3	2.2	1.8	0.8	3.1	0.3	<u>الرابطة الأوروبية للتجارة الحرة</u>
- Austria	0.1	0.1	-	-	-	-	-	-	0.1	-	- النمسا
- Sweden	-	-	-	2.5	-	-	-	-	-	-	- السويد
- Switzerland	5.0	3.5	2.9	-	2.3	2.2	1.8	0.8	3.0	0.3	- سويسرا
<u>Other Europe</u>	1.5	3.3	2.9	1.0	0.3	-	-	-	0.1	0.1	بلدان اوروبية اخرى
- Spain	-	0.1	-	0.1	-	-	-	-	0.1	0.1	- اسبانيا
- Yugoslavia	1.5	3.2	2.9	0.9	0.3	-	-	-	-	-	- يوغوسلافيا
America	3.1	7.0	7.3	4.3	3.7	0.4	0.9	2.3	1.3	2.4	اميركا
- Canada	1.3	1.7	1.2	1.3	0.9	0.4	-	0.6	0.2	1.0	- كندا
- USA	1.8	5.3	6.1	3.0	2.8	-	0.9	1.7	1.1	1.4	- الولايات المتحدة
South Africa	-	-	-	-	-	-	-	-	-	-	جنوب افريقيا
Asia - Japan	-	6.7	22.0	41.0	-	-	-	1.0	1.7	0.3	آسيا : اليابان
Oceania	1.1	2.1	0.5	2.1	1.1	1.1	-	1.4	-	0.1	اوقيانيا
- Australia	1.1	2.1	0.5	1.5	1.1	1.1	-	1.1	-	0.1	- استراليا
- New Zealand	-	-	-	0.6	-	-	-	0.3	-	-	- نيوزيلندا
<u>Developing Countries & Territories:</u>											<u>البلدان والاقاليم النامية</u>
America	1.5	-	-	0.1	1.3	-	-	-	-	-	اميركا
<u>LAFTA</u>	-	-	-	0.1	1.3	-	-	-	-	-	<u>رابطة اميركا اللاتينية للتجارة الحرة</u>
- Argentina	-	-	-	-	-	-	-	-	-	-	- الارجنتين
- Brazil	-	-	-	-	1.3	-	-	-	-	-	- البرازيل
- Others	-	-	-	0.1	-	-	-	-	-	-	- غيرها
Other America	1.5	-	-	-	-	-	-	-	-	-	بلدان اميركية اخرى

III-2-4 (Cont'd.)

مصادر العراق حسب اهم البلدان خلال الفترة 1977-1986^{1/}
Exports of Iraq by main countries during the period 1977-1986^{1/}

Mn US \$

مليون دولار اميركي

	1977	1978	1979	1980	1981	1982	1983	1984*	1985	1986	
Africa	2.3	2.5	4.4	2.3	0.1	0.5	0.3	0.1	0.3	1.1	افريقيا
<u>Arab countries(3)</u>	1.4	2.4	4.4	2.2	-	0.2	0.3	0.1	0.3	1.1	(3) <u>البلدان العربية</u>
- Morocco	-	-	-0.3	0.2	-	0.1	0.1	-	-	0.3	- المغرب
- Libya	-	-	-	-	-	-	-	-	-	-	- ليبيا
- Sudan	0.3	0.1	-	-	-	-	-	-	0.1	0.8	- السودان
- Others	1.1	2.3	4.1	2.0	-	0.1	0.2	-	0.2	-	- غيرها
<u>Other Africa</u>	0.9	0.1	-	0.1	0.1	0.3	-	-	-	-	<u>بلدان افريقيا اخرى</u>
- Kenya	-	0.1	-	-	-	-	-	-	-	-	- كينيا
- Tanzania	0.1	-	-	0.1	-	-	-	-	-	-	- تانزانيا
- Others	0.8	-	-	-	0.1	0.3	-	-	-	-	- غيرها
Asia (Non-ESCWA)	57.9	70.2	122.1	216.2	11.5	5.9	34.9	57.0	75.1	16.7	آسيا (ما عدا دول الاسكوا)
- Hong Kong	-	-	-	-	-	-	-	-	2.2	0.4	- هونغ كونغ
- India	23.5	37.3	86.9	108.5	2.7	4.2	5.4	2.7	2.0	0.2	- الهند
- Iran	0.1	0.1	12.3	4.1	-	-	-	-	-	-	- ايران
- Pakistan	12.4	11.6	19.0	49.8	8.0	-	0.5	0.6	0.2	0.5	- باكستان
- Singapore	3.3	0.3	0.1	0.1	0.2	-	2.1	0.3	0.4	0.7	- سنغفورة
- Taiwan	-	-	-	-	-	-	-	-	-	-	- تايوان
- Others	18.6	20.9	3.8	53.7	0.6	1.7	26.8	53.4	70.3	1.8	- غيرها
ESCWA countries	35.0	51.1	54.1	33.2	21.7	22.2	42.5	23.8	37.8	48.8	دول الاسكوا
Other countries in Oceania & Europe	0.3	0.1	-	0.1	0.4	0.4	167.1	172.0	22.1	5.1	بلدان اخرى في اوقيانيا واوروبا

III-2-4 (Cont'd.)

مصدرات العراق حسب اهم البلدان خلال الفترة ١٩٧٧-١٩٨٦ (١)
Exports of Iraq by main countries during the period 1977-1986 ^{1/}

Mn US \$

مليون دولار اميركي

	1977	1978	1979	1980	1981	1982	1983	1984	1985	1986	
Centrally Planned Economy Countries:											البلدان ذات الاقتصاد المخطط مركزيا
- Bulgaria	0.3	0.2	0.5	0.1	-	0.3	0.3	0.3	-	-	- بلغاريا
- China	16.7	24.5	33.5	69.3	-	8.3	-	-	3.0	3.0	- الصين
- Cuba	-	1.5	-	-	0.2	0.4	-	-	-	-	- كوبا
- Czechoslovakia	3.7	1.4	5.6	2.2	1.3	0.4	0.6	0.9	0.5	0.9	- تشكوفلوفاكيا
- Germany, Dem. Rep. of	-	0.7	0.5	1.5	0.3	-	-	-	-	0.1	- ألمانيا الديمقراطية
- Hungary	0.5	1.2	0.5	1.3	0.8	0.3	-	0.2	-	0.3	- هنغاريا
- Poland	0.5	0.4	0.6	1.8	-	-	-	-	-	-	- بولندا
- Rumania	-	0.2	2.0	0.8	0.4	0.7	-	-	-	-	- رومانيا
- USSR	2.5	7.5	4.5	13.0	0.1	1.5	5.3	-	-	-	- الاتحاد السوفياتي

(1) Excluding crude oil and sulfur.

(١) باستثناء النفط الخام والكبريت.

(2) Excluding Spain and Portugal which joined EEC in January 1986.

(٢) باستثناء اسبانيا والبرتغال اللتين انضمتا الى المجموعة في يناير/كانون الثاني ١٩٨٦.

(3) Except Egypt which was included in the item "ESCPA Countries".

(٣) ما عدا مصر التي ادرجت تحت بند «دول الاسكوا».

مصادر الاردن حسب اهم البلدان خلال الفترة 1977-1986⁽¹⁾
Exports of Jordan by main countries during the period 1977-1986⁽¹⁾

Mn US \$

مليون دولار اميركي

	1977	1978	1979	1980	1981	1982	1983	1984	1985	1986	
World	183.1	209.3	274.7	389.3	509.7	528.1	440.0	644.6	649.0	645.1	العالم
Developed Market Economy Countries	11.3	13.8	17.4	28.9	26.3	35.7	43.0	65.7	57.3	97.0	البلدان المتقدمة النمو ذات الاقتصاد السوق
Developing Countries & Territories	159.5	178.0	243.2	320.8	430.7	431.7	345.0	512.8	544.7	487.4	البلدان والاقليم الخامية
Centrally Planned Economy Countries	12.3	17.5	14.1	39.6	52.7	60.7	51.1	66.1	47.0	60.7	البلدان ذات الاقتصاد المخطط مركزيا
<u>Developed Market economy countries:</u>											<u>البلدان المتقدمة النمو ذات الاقتصاد السوق:</u>
Europe	3.3	7.9	7.2	16.1	14.3	22.0	33.2	45.1	37.6	76.7	اوربا
<u>EEC(2)</u>	2.9	4.4	3.8	6.7	8.3	10.3	22.4	25.7	28.9	53.9	<u>المجموعة الاقتصادية الاوروبية(2)</u>
- France	1.5	0.9	0.3	-	5.1	5.2	5.8	7.4	13.3	20.2	- فرنسا
- Germany, Fed. Rep.of	-	-	-	0.1	0.1	0.2	0.3	0.2	0.6	4.2	- المانيا الاتحادية
- Greece	0.1	-	-	-	0.9	0.1	2.5	3.3	4.9	4.4	- اليونان
- Italy	1.2	3.5	3.3	6.6	2.2	4.7	13.5	14.2	9.3	20.3	- ايطاليا
- Netherlands	-	-	-	-	-	0.1	0.1	0.6	0.3	1.6	- هولندا
- United Kingdom	-	-	0.1	-	-	0.1	0.1	-	0.4	2.7	- المملكة المتحدة
<u>EFTA</u>											<u>الرابطة الاوروبية للتجارة الحرة</u>
- Austria	-	-	0.1	-	-	-	3.6	4.6	0.5	0.8	- النمسا
<u>Other Europe</u>	0.4	3.5	3.3	9.4	6.0	11.7	7.2	14.8	7.8	22.0	<u>بلدان اوروبية اخرى</u>
- Yugoslavia	0.4	3.5	3.3	9.4	6.0	11.7	7.2	14.8	7.8	22.0	- يوغوسلافيا
America	-	-	0.1	-	0.1	-	-	-	0.3	2.3	اميركا
- USA	-	-	0.1	-	0.1	-	-	-	0.2	0.9	- الولايات المتحدة

III-2-5 (Cont'd.)

صادرات الاردن حسب اهم البلدان خلال الفترة ١٩٧٧-١٩٨٦
Exports of Jordan by main countries during the period 1977-1986

Mn US \$

مليون دولار اميركي

	1977	1978	1979	1980	1981	1982	1983	1984	1985	1986	
Asia - Japan	8.0	5.9	9.5	12.8	11.6	10.7	9.3	13.7	14.9	16.3	آسيا : اليابان
Oceania: Australia	-	-	0.6	-	0.3	3.0	1.4	6.9	1.0	1.7	اوقيانيا : استراليا
<u>Developing Countries & Territories:</u>											<u>البلدان والاقاليم النامية</u>
Africa	2.0	2.4	2.7	3.8	15.3	12.2	8.8	9.8	3.6	18.2	افريقيا
<u>Arab countries</u> (3)	1.2	1.2	1.9	1.0	13.6	12.2	2.2	3.2	2.3	10.0	البلدان العربية (٣)
- Libya	0.7	0.4	1.3	0.3	12.5	10.5	1.2	1.1	1.4	3.1	- ليبيا
- Sudan	0.5	0.8	0.6	0.7	1.1	1.7	0.9	0.3	0.2	0.5	- السودان
<u>Other Africa</u>	0.8	1.2	0.8	2.8	1.7	-	6.6	6.6	1.3	8.2	بلدان افريقيا اخرى
- Tanzania	0.6	1.1	0.7	2.8	1.7	-	0.8	-	-	0.2	- تانزانيا
- Others	0.2	0.1	0.1	-	-	-	5.8	6.6	1.3	8.0	- غيرها
Asia (Non-ESCWA)	45.1	30.2	44.9	63.9	82.3	80.8	95.6	164.1	197.2	173.7	آسيا (ما عدا دول الاسكوا)
- India	11.8	11.5	20.4	26.1	31.1	47.1	37.8	84.2	115.2	97.6	- الهند
- Iran	22.4	7.6	2.5	0.1	-	-	-	-	-	-	- ايران
- Pakistan	1.6	2.5	5.5	7.1	7.5	9.2	16.4	27.7	15.1	9.9	- باكستان
- Singapore	-	-	-	-	-	-	-	-	1.4	0.5	- سنغفورة
- Taiwan	6.3	6.0	8.3	10.8	11.5	5.4	14.1	9.5	8.7	8.3	- تايوان
- Others	3.0	2.6	8.2	19.8	32.2	19.1	27.3	42.7	71.9	57.4	- غيرها
ESCWA countries	108.3	137.9	183.1	235.3	331.6	338.6	237.1	322.6	331.9	281.8	دول الاسكوا
Other countries in Oceania & Europe	4.1	7.5	12.5	17.8	1.5	0.1	3.5	16.3	15.6	13.7	بلدان اخرى في اوقيانيا واوروبا

III-2-5 (Cont'd.)

صادرات الاردن حسب اهم البلدان خلال الفترة ١٩٧٧-١٩٨٦
Exports of Jordan by main countries during the period 1977-1986

Mn US \$

مليون دولار اميركي

	1977	1978	1979	1980	1981	1982	1983	1984	1985	1986	
Centrally Planned Economy Countries:											البلدان ذات الاقتصاد المخطط مركزيا
- Bulgaria	0.8	2.6	-	3.6	3.4	1.0	2.0	2.4	3.3	1.6	- بلغاريا
- China	-	2.5	3.1	6.9	2.7	4.0	8.9	21.8	5.8	21.6	- الصين
- Czechoslovakia	1.0	1.6	0.4	2.7	2.4	2.0	5.3	4.0	4.0	3.7	- تشكوسلوفاكيا
- Hungary	0.2	-	-	-	-	-	-	-	-	-	- هنغاريا
- Poland	4.6	3.7	2.4	11.1	12.3	14.1	7.7	6.0	8.4	10.6	- بولندا
- Rumania	5.7	7.1	8.2	15.3	31.9	39.6	27.2	31.9	25.5	21.5	- رومانيا

(1) Domestic exports.

(١) الصادرات المحلية.

(2) Excluding Spain and Portugal which joined EEC in January 1986.

(٢) باستثناء اسبانيا والبرتغال اللتين انضمتا الى المجموعة في يناير/كانون الثاني ١٩٨٦.

(3) Except Egypt which was included in the item "ESCWA Countries".

(٣) ما عدا مصر التي ادرجت تحت بند «دول الاسكوا».

صادرات الكويت حسب اهم البلدان خلال الفترة 1977-1986
Exports of Kuwait by main countries during the period 1977-1986

Mn US \$

مليون دولار اميركي

	1977	1978	1979	1980	1981	1982	1983	1984	1985	1986	
World	2486.1	2581.4	4772.9	6315.0	5868.7	6562.0	6126.1	5783.3	العالم
Developed Market Economy Countries	840.2	884.7	2020.0	2517.2	1664.9	2272.8	2852.4	2554.8	البلدان المتقدمة النمو ذات الاقتصاد السوقى
Developing Countries & Territories	1426.9	1488.3	2423.2	3647.1	3894.1	4122.4	3093.0	3053.4	البلدان والاقليم النامية
Centrally Planned Economy Countries	22.9	22.9	27.4	50.0	17.8	3.7	41.8	47.4	البلدان ذات الاقتصاد المخطط مركزيا
Ships & Aircrafts Supplies & Free Areas	196.1	185.5	302.3	100.7	291.9	163.0	138.9	127.7	تزويد السفن والطائرات بالمؤن والمناطق الحرة
<u>Developed Market economy countries:</u>											<u>البلدان المتقدمة النمو ذات الاقتصاد السوقى:</u>
Europe	264.7	356.3	831.1	675.8	586.1	1320.5	1860.1	1863.7	اوربا
<u>EEC</u>	245.9	349.5	819.1	645.0	552.4	1313.3	1839.9	1822.8	<u>المجموعة الاقتصادية الاوروبية</u>
- Belgium - Luxembourg	0.5	2.1	0.9	1.2	2.5	22.9	42.9	28.1	- بلجيكا - اللوكسمبورغ
- Denmark	9.9	21.9	0.4	-	0.2	0.2	0.5	5.3	- الدنمارك
- France	4.7	4.4	12.3	58.8	37.0	177.9	173.0	168.3	- فرنسا
- Germany, Fed. Rep. of	69.9	51.5	102.2	134.2	76.3	110.7	226.0	113.6	- المانيا الاتحادية
- Greece	0.1	3.9	1.1	0.1	0.2	0.4	0.9	1.3	- اليونان
- Ireland	-	-	-	-	-	-	-	-	- ايرلندا
- Italy	59.7	152.9	316.9	196.1	192.5	598.8	962.1	1027.8	- ايطاليا
- Netherlands	83.1	91.8	300.2	178.9	116.2	297.0	313.7	342.2	- هولندا
- United Kingdom	17.9	20.9	85.1	75.7	127.4	105.8	120.8	136.2	- المملكة المتحدة

III-2-6 (Cont'd.)

صادرات الكويت حسب اهم البلدان خلال الفترة 1977-1986
Exports of Kuwait by main countries during the period 1977-1986

مليون دولار اميركي

Mn US \$

	1977	1978	1979	1980	1981	1982	1983	1984	1985	1986	
<u>EFTA</u>	0.6	1.3	8.8	0.3	15.4	5.2	18.2	38.7	<u>الرابطة الاوروبية للتجارة الحرة</u>
- Austria	0.1	0.1	-	0.1	8.8	0.9	-	0.2	- النمسا
- Norway	-	1.1	4.5	-	-	-	0.8	0.1	- النرويج
- Sweden	0.1	-	4.0	-	0.1	0.1	11.1	10.9	- السويد
- Switzerland	0.4	0.2	0.3	0.2	6.5	4.2	6.2	10.7	- سويسرا
- Others	-	-	-	-	-	-	0.1	16.8	- غيرها
<u>Other Europe</u>	18.2	5.5	3.2	30.5	18.3	1.9	2.0	2.2	<u>بلدان اوروبية اخرى</u>
- Spain	7.3	4.1	2.8	29.4	17.5	1.6	0.5	0.8	- اسبانيا
- Yugoslavia	10.9	1.4	0.4	1.1	0.8	0.3	1.5	1.4	- يوغوسلافيا
America	30.8	8.9	41.9	26.9	67.0	36.6	117.3	154.8	اميركا
- Canada	-	0.1	-	1.4	-	0.3	0.3	0.3	- كندا
- USA	30.8	8.8	41.9	25.5	67.0	36.3	117.0	154.5	- الولايات المتحدة
South Africa	-	-	-	-	-	-	-	-	جنوب افريقيا
Asia - Japan	470.2	432.0	1008.3	1539.7	716.6	597.2	628.8	300.3	آسيا : اليابان
Oceania	74.5	87.5	138.7	274.8	295.2	318.5	246.2	236.0	اوقيانيا
- Australia	61.3	64.9	111.6	232.0	272.7	299.2	234.2	230.6	- استراليا
- New Zealand	13.2	22.6	27.1	42.8	22.5	19.3	12.0	5.4	- نيوزيلندا
<u>Developing Countries & Territories:</u>											<u>البلدان والاقليم النامية</u>
America	16.4	10.1	114.5	25.1	13.1	87.1	0.5	0.1	اميركا

III-2-6 (Cont'd.)

صادرات الكويت حسب اهم البلدان خلال الفترة 1977-1986
Exports of Kuwait by main countries during the period 1977-1986

Mn US \$

مليون دولار اميركي

	1977	1978	1979	1980	1981	1982	1983	1984	1985	1986	
<u>LAPTA</u>	14.9	10.1	114.5	25.1	13.1	87.1	0.4	0.1	<u>رابطة اميركا اللاتينية للتجارة الحرة</u>
- Argentina	-	-	14.2	4.3	-	-	-	-	- الأرجنتين
- Brazil	14.9	7.4	24.1	20.6	13.0	87.0	0.3	-	- البرازيل
- Others	-	2.7	76.2	0.2	0.1	0.1	-	0.1	- غيرها
<u>Other America</u>	1.5	-	-	-	-	-	0.1	-	<u>بلدان اميركية اخرى</u>
Africa	54.5	44.1	88.7	82.6	69.1	105.8	87.1	89.3	افريقيا
<u>Arab countries 1/</u>	39.4	21.5	57.0	75.1	59.5	66.6	42.1	39.6	<u>البلدان العربية (1)</u>
- Algeria	4.6	-	-	-	0.2	0.2	0.1	1.9	- الجزائر
- Libya	-	0.7	0.1	0.3	0.8	1.3	0.2	0.2	- ليبيا
- Morocco	-	-	-	5.1	0.2	0.2	-	7.1	- المغرب
- Sudan	23.4	20.0	54.0	67.2	53.8	64.1	31.8	26.0	- السودان
- Tunisia	-	0.1	0.1	1.4	2.1	0.2	6.8	3.6	- تونس
- Others	11.4	0.7	2.8	1.1	2.4	0.6	3.2	0.8	- غيرها
<u>Other Africa</u>	15.1	22.6	31.7	7.5	9.6	39.2	45.0	49.7	<u>بلدان افريقية اخرى</u>
- Kenya	-	3.0	-	0.1	0.1	5.0	-	-	- كينيا
- Tanzania	6.1	4.6	5.1	0.7	-	16.4	44.5	5.8	- تانزانيا
- Others	9.0	15.1	26.6	6.7	9.5	17.8	0.5	43.9	- غيرها
<u>Asia (Non-ESCA)</u>	606.7	674.6	1127.3	1886.4	1603.5	1524.3	1347.2	1153.1	<u>آسيا (ما عدا دول الاسكوا)</u>
- Hong Kong	7.1	6.4	0.1	0.2	0.9	2.4	11.9	2.8	- هونغ كونغ
- India	69.9	129.5	116.3	227.5	308.3	295.6	271.1	265.6	- الهند
- Iran	72.9	89.0	119.8	273.3	121.3	67.6	193.8	66.3	- ايران

III-2-6 (Cont'd.)

صادرات الكويت حسب اهم البلدان خلال الفترة 1977-1986
Exports of Kuwait by main countries during the period 1977-1986

Mn US \$	1977	1978	1979	1980	1981	1982	1983	1984	1985	1986	مليون دولار اميركي
- Pakistan	106.6	180.3	296.2	437.4	457.6	624.3	475.1	511.5	- باكستان
- Singapore	2.1	16.0	19.0	35.0	62.2	373.1	191.4	93.3	- سنغفورة
- Taiwan	110.3	66.0	155.6	142.0	110.5	11.3	17.0	12.8	- تايوان
- Thailand	55.0	8.7	-	-	12.8	12.0	0.5	0.1	- تايلاند
- Others	182.8	178.7	420.3	771.0	529.9	138.2	186.3	200.7	- غيرها
ESCWA countries	723.5	745.7	1034.0	1581.4	1876.8	1854.6	1141.2	1046.3	دول الامكوا
Other countries in Oceania & Europe	25.8	13.8	58.7	71.6	331.6(2)	550.6(2)	517.0(2)	764.6(2)	بلدان اخرى في اوقيانيا واوروبا
<u>Centrally Planned Economy Countries:</u>											<u>البلدان ذات الاقتصاد المخطط مركزيا</u>
- Bulgaria	0.1	-	0.2	0.1	0.1	2.9	2.3	2.0	- بلغاريا
- China	22.7	22.8	27.1	49.6	16.9	-	38.7	43.5	- الصين
- Czechoslovakia	-	-	0.1	-	-	-	0.2	0.2	- تشكوسلوفاكيا
- Hungary	0.1	0.1	-	0.3	0.3	0.6	0.6	3.4	- هنغاريا
- USSR	-	-	-	-	0.5	0.2	-	0.1	- الاتحاد السوفياتي

1/ Except Egypt which was included in the item "ESCWA Countries".

(1) ما عدا مصر التي ادرجت تحت بند «دول الامكوا» .

2/ Including commodities of unknown destination.

(2) تتضمن البضائع المجهولة المقصد .

مادرات لبنان حسب اهم البلدان خلال الفترة ١٩٧٧-١٩٨٦
Exports of Lebanon by main countries during the period 1977-1986

Mn US \$

مليون دولار أميركي

	1977	1978	1979	1980	1981	1982	1983	1984	1985	1986	
World	815.5	906.4	991.9	1129.2	العالم
Developed Market Economy Countries	94.5	74.5	105.2	14.1	البلدان المتقدمة النمو ذات الاقتصاد الحوتي
Developing Countries & Territories	568.6	647.1	672.7	738.9	البلدان والاقاليم النامية
Centrally Planned Economy Countries	59.6	72.8	87.1	91.5	البلدان ذات الاقتصاد المخطط مركزيا
Ships & Aircrafts Supplies	92.8	112.0	126.9	144.7	تزويد السفن والطائرات بالمؤن
<u>Developed Market economy countries:</u>											<u>البلدان المتقدمة النمو ذات الاقتصاد الحوتي:</u>
Europe	54.6	54.9	89.8	121.7	اوروبا
<u>EEC</u>	44.5	45.2	61.0	68.4	<u>المجموعة الاقتصادية الاوروبية</u>
- Belgium - Luxembourg	3.1	2.8	2.7	5.4	- بلجيكا - اللوكسمبورغ
- Denmark	1.0	1.1	1.8	1.6	- الدنمارك
- France	5.4	5.2	7.8	18.1	- فرنسا
- Germany, Fed. Rep.of	8.3	8.5	7.0	7.9	- المانيا الاتحادية
- Greece	0.9	3.8	1.5	0.7	- اليونان
- Ireland	-	0.3	0.2	0.1	- ايرلندا
- Italy	4.9	7.3	18.5	13.0	- ايطاليا
- Netherlands	7.6	2.2	2.4	2.4	- هولندا
- United Kingdom	13.3	14.0	19.1	19.2	- المملكة المتحدة

III-2-7 (Cont'd.)

صادرات لبنان حسب اهم البلدان خلال الفترة ١٩٧٧-١٩٨٦
Exports of Lebanon by main countries during the period 1977-1986

Mn US \$	مليون دولار اميركي										
	1977	1978	1979	1980	1981	1982	1983	1984	1985	1986	
- Pakistan	0.4	0.2	0.3	0.7	- باكستان
- Singapore	0.1	0.1	-	-	- سنغفورة
- Taiwan	-	-	-	-	- تايوان
- Thailand	-	-	-	1.0	- تايلاند
- Others	1.4	3.0	3.8	2.2	- غيرها
ESCWA countries	529.1	585.7	610.7	660.4	دول الاسكوا
Other countries in Oceania & Europe	7.9	20.5	13.0	20.1	بلدان اخرى في اوقيانيا واوروبا
<u>Centrally Planned Economy Countries:</u>											<u>البلدان ذات الاعتماد المخطط مركزيا</u>
- Bulgaria	14.3	16.3	18.4	20.4	- بلغاريا
- China	7.4	8.8	10.3	11.7	- الصين
- Cuba	3.3	4.0	4.6	5.2	- كوبا
- Czechoslovakia	11.4	12.7	14.0	15.2	- تشكوملوفاكيا
- Germany, Dem. Rep. of	3.2	3.4	3.5	3.6	- المانيا الديمقراطية
- Hungary	1.0	3.4	4.8	5.5	- هنغاريا
- Poland	3.2	3.4	3.7	3.9	- بولندا
- Rumania	-	2.4	6.8	2.3	- رومانيا
- USSR	15.8	18.4	21.0	23.7	- الاتحاد السوفياتي

1/ Except Egypt which was included in the item "ESCWA Countries".

(١) ما عدا مصر التي ادرجت تحت بند «دول الاسكوا» .

مصادر عمان حسب اهم البلدان خلال الفترة 1977-1986
Exports of Oman by main countries during the period 1977-1986

Mn US \$

مليون دولار اميركي

	1977	1978	1979	1980	1981	1982	1983	1984	1985	1986	
World	3.5	87.5	120.9	144.3	276.5	339.5	349.5	366.6	348.1	290.4	العالم
Developed Market Economy Countries	-	2.5	4.8	7.7	41.7	34.0	48.5	70.6	102.4	80.4	البلدان المتقدمة النمو ذات الاقتصاد الموقر
Developing Countries & Territories	3.5	85.0	116.1	136.6	234.8	309.2	301.0	296.0	245.7	210.0	البلدان والاقليم النامية
Centrally Planned Economy Countries	-	-	-	-	-	-	-	-	-	-	البلدان ذات الاقتصاد المخطط مركزيا
<u>Developed Market economy countries:</u>											<u>البلدان المتقدمة النمو ذات الاقتصاد الموقر:</u>
Europe	-	2.3	4.1	5.6	34.0	24.7	32.6	49.1	55.5	48.3	اوروپا
<u>EEC(1)</u>	-	2.3	4.1	5.4	33.2	23.6	31.0	47.1	51.4	46.1	<u>المجموعة الاقتصادية الاوروپية(1)</u>
- Belgium - Luxembourg	-	-	-	0.3	0.1	0.1	0.4	3.3	1.9	0.8	- بلجيكا - اللوكسمبورغ
- Denmark	-	-	0.1	-	-	0.1	-	0.5	0.3	-	- الدنمارك
- France	-	0.1	0.3	0.4	2.3	5.1	2.6	1.0	4.0	4.2	- فرنسا
- Germany, Fed. Rep.of	-	0.3	2.4	0.3	1.3	0.4	0.9	3.9	4.9	7.5	- المانيا الاتحادية
- Greece	-	-	0.1	-	0.1	-	-	-	-	-	- اليونان
- Italy	-	0.7	-	0.3	0.1	0.2	0.1	0.2	4.5	1.0	- ايطاليا
- Netherlands	-	0.1	0.2	1.1	1.8	2.7	8.8	5.7	12.4	5.7	- هولندا
- United Kingdom	-	1.1	1.1	3.0	27.4	15.4	18.1	32.4	23.1	26.9	- المملكة المتحدة
<u>EFTA</u>	-	-	-	0.2	0.8	1.1	1.5	2.0	4.1	2.4	<u>الرابطة الاوروپية للتجارة الحرية</u>
- Sweden	-	-	-	0.1	-	0.1	-	-	0.3	0.6	- السويد
- Switzerland	-	-	-	0.1	0.8	1.0	1.4	1.9	1.4	1.6	- سويسرا
America: USA	-	0.1	0.3	0.1	2.3	4.4	2.8	6.2	33.5	8.5	اميركا : الولايات المتحدة
Asia - Japan	-	0.1	0.5	0.9	1.2	1.2	3.1	5.5	3.6	12.2	اسيا : اليابان

III-2-8 (Cont'd.)

صادرات عمان حسب اهم البلدان خلال الفترة ١٩٨٦-١٩٧٧
Exports of Oman by main countries during the period 1977-1986

Mn US \$

مليون دولار اميركي

	1977	1978	1979	1980	1981	1982	1983	1984	1985	1986	
Oceania	-	-	-	1.1	4.2	3.7	10.0	9.8	9.8	11.2	اوقيانيا
- Australia	-	-	-	0.7	4.1	3.7	10.0	9.7	9.7	11.0	- استراليا
- New Zealand	-	-	-	0.4	0.1	-	-	0.1	0.1	0.2	- نيوزيلندا
Developing Countries & Territories:											البلدان والاقاليم النامية
Africa	-	0.2	0.3	0.9	2.1	1.5	1.9	0.9	4.7	5.8	افريقيا
<u>Arab countries(2)</u>	-	0.1	0.2	0.7	1.3	0.6	1.2	0.4	0.6	3.2	<u>البلدان العربية (٢)</u>
- Sudan	-	0.1	0.2	0.6	1.1	0.4	0.2	0.3	0.4	0.9	- السودان
- Others	-	-	-	0.1	0.2	0.2	1.0	0.1	0.4	2.3	- غيرها
<u>Other Africa</u>	-	0.1	0.1	0.2	0.8	0.9	0.7	0.5	4.1	2.6	<u>بلدان افريقيا اخرى</u>
- Kenya	-	-	0.1	0.1	0.4	0.3	-	-	0.3	0.2	- كينيا
- Others	-	0.1	-	0.1	0.4	0.6	0.7	0.5	3.8	2.4	- غيرها
Asia (Non-ESCWA)	0.2	1.9	5.4	11.4	18.6	36.3	35.2	75.8	66.5	45.1	آسيا (ما عدا دول الاسكوا)
- India	0.2	1.0	2.6	1.7	2.1	2.8	2.0	21.0	3.0	10.7	- الهند
- Iran	-	0.3	0.5	5.2	1.7	10.9	16.3	23.6	23.7	2.4	- ايران
- Pakistan	-	0.5	0.7	0.8	1.9	5.0	2.4	3.4	8.4	1.7	- باكستان
- Singapore	-	0.1	-	1.3	9.2	10.9	7.6	13.4	18.6	6.7	- سنغفورة
- Taiwan	-	-	-	0.1	0.1	-	-	-	-	-	- تايوان
- Others	-	-	1.6	2.3	3.7	6.7	6.9	14.4	12.8	23.6	- غيرها
ESCWA countries	3.3	82.8	110.4	124.3	213.5	265.5	263.5	218.8	173.3	155.4	دول الاسكوا
Other countries	-	0.1	-	-	0.6	2.2	0.3	0.5	1.2	3.7	بلدان اخرى

(1) Excluding Spain and Portugal which joined EEC in January 1986.

(١) باستثناء اسبانيا والبرتغال اللتين انضمتا الى المجموعة في يناير/كانون الثاني ١٩٨٦.

(2) Except Egypt which was included in the item "ESCWA Countries".

(٢) ما عدا مصر التي ادرجت تحت بند «دول الاسكوا».

صادرات قطر حسب أهم البلدان خلال الفترة 1977-1986
Exports of Qatar by main countries during the period 1977-1986

Mn US \$

مليون دولار اميركي

	1977	1978	1979	1980	1981	1982	1983	1984	1985	1986	
World	...	73.8	286.9	301.1	العالم
Developed Market Economy Countries	...	3.8	102.3	4.2	البلدان المتقدمة النمو ذات الاقتصاد الموقفي
Developing Countries & Territories	...	70.0	170.7	262.8	البلدان والاقاليم النامية
Centrally Planned Economy Countries	...	-	13.9	34.1	البلدان ذات الاقتصاد المخطط مركزيا
<u>Developed Market economy countries:</u>											<u>البلدان المتقدمة النمو ذات الاقتصاد الموقفي:</u>
Europe	...	1.0	0.9	3.6	اوروپا
<u>EEC</u>	...	1.0	0.9	3.6	<u>المجموعة الاقتصادية الاوروپية</u>
- Denmark	...	-	-	1.9	- الدنمارك
- France	...	0.1	-	1.7	- فرنسا
- Italy	...	0.8	0.9	-	- ايطاليا
- United Kingdom	...	-	-	-	- المملكة المتحدة
<u>EFTA</u>	...	-	-	-	<u>الرابطة الاوروپية للتجارة الحرة</u>
- Norway	...	-	-	-	- النرويج
- Sweden	...	-	-	-	- السويد
<u>Other Europe: Spain</u>	...	-	-	0.6	<u>بلدان اوروپية اخرى: اسبانيا</u>
America: USA	...	-	-	-	اميركا: الولايات المتحدة
Asia: Japan	...	1.4	101.4	-	آسيا : اليابان
Oceania: Australia	...	1.4	-	-	اوقيانيا : استراليا

III-2-9 (Cont'd.)

صادرات قطر حسب اهم البلدان خلال الفترة 1977-1986
Exports of Qatar by main countries during the period 1977-1986

Mn US \$

مليون دولار اميركي

	1977	1978	1979	1980	1981	1982	1983	1984	1985	1986	
Developing Countries & Territories:											البلدان والاقاليم النامية
America	...	-	-	-	اميركا
<u>LAFTA</u>	...	-	-	-	رابطة اميركا اللاتينية للتجارة الحرة
- Brazil	...	-	-	-	- البرازيل
Africa	...	-	0.9	1.7	افريقيا
<u>Arab countries 1/</u>	...	-	0.2	0.6	البلدان العربية (1)
- Morocco	...	-	0.2	-	- المغرب
- Sudan	...	-	-	-	- السودان
- Tunisia	...	-	-	0.6	- تونس
<u>Other Africa</u>	...	-	0.7	1.1	بلدان افريقيا اخرى
- Tanzania	...	-	-	0.2	- تانزانيا
- Others	...	-	0.7	0.9	- غيرها
Asia (Non-ESCWA)	...	45.5	52.6	122.3	آسيا (ما عدا دول الاسكوا)
- India	...	21.2	35.8	98.6	- الهند
- Iran	...	-	-	-	- ايران
- Pakistan	...	18.7	6.3	7.1	- باكستان
- Thailand	...	0.7	1.5	4.3	- تايلاند
- Others	...	4.9	9.0	11.7	- غيرها
ESCWA countries	...	24.2	117.2	138.6	دول الاسكوا
Other countries in Oceania & Europe	...	0.3	-	0.2	بلدان اخرى في اوقيانسيا واوروبا
Centrally Planned Economy Countries:											البلدان ذات الاقتصاد المخطط مركزيا :
- China	...	-	13.9	34.1	- الصين

1/ Except Egypt which was included in the item "ESCWA Countries".

(1) ما عدا مصر التي ادرجت تحت بند «دول الاسكوا» .

صادرات السعودية حسب أهم البلدان خلال الفترة 1977-1986
Exports of Saudi Arabia by main countries during the period 1977-1986

Mn US \$

مليون دولار اميركي

	1977	1978	1979	1980	1981	1982	1983	1984	1985	1986	
World	2225.9	2364.8	3675.4	5985.5	6213.3	5738.6	العالم
Developed Market Economy Countries	1187.8	1320.1	2506.4	3952.4	3868.6	3476.4	البلدان المتقدمة النمو ذات الاقتصاد الموقتي
Developing Countries & Territories	1037.9	1043.7	1165.2	2025.6	2344.6	2262.2	البلدان والاقاليم النامية
Centrally Planned Economy Countries	0.2	1.0	3.8	7.5	0.1	0.2	البلدان ذات الاقتصاد المخطط مركزيا
<u>Developed Market economy countries:</u>						<u>البلدان المتقدمة النمو ذات الاقتصاد الموقتي:</u>					
Europe	147.7	204.2	584.5	1285.6	1385.5	864.3	اوروپا
											<u>المجموعة الاقتصادية</u>
<u>BEC(1)</u>	98.9	155.1	451.8	1008.1	1145.9	747.1	<u>الاوروبية(1)</u>
- Belgium - Luxembourg	4.5	9.5	59.2	107.2	34.6	5.8	- بلجيكا - اللوكسمبورغ
- Denmark	0.1	0.1	0.1	-	0.4	0.4	- الدنمارك
- France	8.3	18.8	44.0	211.2	347.4	225.8	- فرنسا
- Germany, Fed. Rep.of	2.6	5.4	25.3	31.7	16.2	7.2	- المانيا الاتحادية
- Greece	0.1	1.3	11.5	45.5	93.5	45.9	- اليونان
- Ireland	-	-	-	0.1	-	0.3	- ايرلندا
- Italy	61.8	67.5	114.8	179.0	257.7	117.9	- ايطاليا
- Netherlands	14.5	40.3	132.4	346.8	376.2	254.5	- هولندا
- United Kingdom	7.0	12.2	64.5	86.6	19.9	89.3	- المملكة المتحدة
<u>EEFTA</u>	25.2	23.5	75.6	71.8	26.1	9.7	<u>الرابطة الاوروبية للتجارة الحرة</u>
- Austria	-	0.1	0.2	1.2	0.1	0.3	- النمسا
- Norway	10.8	0.2	10.8	6.0	-	-	- النرويج

III-2-10(Cont'd.)

صادرات السعودية حسب اهم البلدان خلال الفترة ١٩٧٧-١٩٨٦
Exports of Saudi Arabia by main countries during the period 1977-1986

Mn US \$

مليون دولار اميركي

	1977	1978	1979	1980	1981	1982	1983	1984	1985	1986	
- Sweden	14.2	22.3	57.1	41.2	15.4	1.2	- السويد
- Switzerland	0.2	0.8	5.9	22.6	2.2	4.1	- سويسرا
- Others	-	0.1	1.6	0.8	8.4	4.1	- غيرها
<u>Other Europe</u>	23.6	25.6	57.5	205.7	213.5	107.5	<u>بلدان اوروبية اخرى</u>
- Spain	23.6	25.6	57.1	205.6	213.5	107.5	- اسبانيا
- Yougoslavia	-	-	-	0.1	-	-	- يوغوسلافيا
South Africa	-	-	-	-	-	-	جنوب افريقيا
America: USA	47.7	33.7	185.3	169.5	31.8	262.6	اميركا : الولايات المتحدة
Asia - Japan	954.1	1044.7	1693.7	2410.8	2422.6	2316.5	آسيا : اليابان
Oceania	38.3	37.5	42.9	86.5	28.7	33.0	اوقيانسيا
- Australia	21.3	23.5	24.0	39.0	20.2	32.9	- استراليا
- New Zealand	17.0	14.0	18.9	47.5	8.5	0.1	- نيوزيلندا
<u>Developing Countries & Territories:</u>											<u>البلدان والاقليم النامية</u>
America	59.0	39.6	26.4	79.2	399.0	385.9	اميركا
<u>LAFTA</u>	59.0	39.6	26.3	64.1	205.1	269.3	<u>رابطة اميركا اللاتينية للتجارة الحرة</u>
- Argentina	8.8	16.6	26.2	41.6	36.3	0.2	- الارجنتين
- Brazil	50.2	22.9	-	22.1	100.1	268.6	- البرازيل
- Others	-	0.1	0.1	0.4	68.7	0.5	- غيرها
<u>Other America</u>	-	-	0.1	15.1	193.9	16.6	<u>بلدان اميركية اخرى</u>

III-2-10(Cont'd.)

صادرات السعودية حسب أهم البلدان خلال الفترة 1977-1986
Exports of Saudi Arabia by main countries during the period 1977-1986

Mn US \$	1977	1978	1979	1980	1981	1982	1983	1984	1985	1986	مليون دولار اميركي
Africa	31.6	49.0	87.2	109.4	180.6	149.2	افريقيا
<u>Arab countries(2)</u>	12.9	48.0	64.2	96.9	158.0	108.8	البلدان العربية(2)
- Algeria	1.6	5.9	3.5	2.7	8.9	3.6	- الارجنتين
- Libya	-	-	0.7	7.8	42.5	0.9	- ليبيا
- Morocco	-	-	0.4	-	1.8	2.4	- المغرب
- Sudan	7.1	35.6	44.7	66.8	79.9	82.8	- السودان
- Tunisia	-	-	1.4	-	0.1	8.7	- تونس
- Others	4.2	6.5	13.5	19.6	24.8	10.4	- غيرها
<u>Other Africa</u>	18.7	1.0	23.0	12.5	22.6	40.4	بلدان افريقيا اخرى
- Kenya	1.2	-	1.4	3.1	2.1	2.7	- كينيا
- Tanzania	0.6	-	0.7	-	1.4	1.3	- تانزانيا
- Others	16.9	1.0	20.9	9.4	19.1	36.4	- غيرها
Asia (Non-ESCA)	853.0	762.7	697.7	1238.3	380.6	674.7	آسيا (ما عدا دول الاسكوا)
- Hong Kong	5.7	0.1	1.0	2.5	4.7	0.7	- هونغ كونغ
- India	1.5	7.5	9.1	20.1	15.4	51.0	- الهند
- Iran	0.5	0.7	10.0	4.7	13.0	6.6	- ايران
- Pakistan	0.5	7.4	6.8	43.8	12.2	3.4	- باكستان
- Singapore	36.8	33.1	36.7	131.5	112.0	274.6	- سنغافورة
- Taiwan	22.6	20.6	13.2	81.7	...	55.4	- تايوان
- Thailand	5.6	3.6	3.9	10.8	5.9	21.3	- تايلاند
- Others	779.8	689.7	617.0	943.2	217.4	261.7	- غيرها

III-2-10(Cont'd.)

مصدرات السعودية حسب اهم البلدان خلال الفترة ١٩٧٧-١٩٨٦
Exports of Saudi Arabia by main countries during the period 1977-1986

Mn US \$

مليون دولار اميركي

	1977	1978	1979	1980	1981	1982	1983	1984	1985	1986	
ESCWA countries	79.5	158.6	342.7	561.1	771.0	861.2	دول الاسكوا
Other countries in Oceania & Europe	14.8	33.8	11.2	37.6	394.7	191.0	بلدان اخرى في اوقيانيا واوروبا
Centrally Planned Economy Countries:											البلدان ذات الاقتصاد المخطط مركزيا
- China	0.1	-	3.3	7.4	0.1	-	- الصين
- Cuba	-	-	0.2	0.1	-	0.1	- كوبا
- Czechoslovakia	-	0.1	-	-	-	0.1	- تشكوفلوفاكيا
- Germany, Dem. Rep. of	-	-	0.3	-	-	-	- ألمانيا الديمقراطية
- Hungary	-	0.1	-	-	-	-	- هنغاريا
- Poland	-	0.7	-	-	-	-	- بولندا
- USSR	0.1	0.1	-	-	-	-	- الاتحاد السوفياتي

(1) Excluding Spain and Portugal which joined EEC in January 1986.

(١) باستثناء اسبانيا والبرتغال اللتين انضمتا الى المجموعة في
يناير/كانون الثاني ١٩٨٦.

(2) Except Egypt which was included in the item "ESCWA Countries".

(٢) ما عدا مصر التي ادرجت تحت بند «دول الاسكوا» .

صادرات سوريا حسب اهم البلدان خلال الفترة 1977-1986
Exports of Syria by main countries during the period 1977-1986

Mn US \$

مليون دولار اميركي

	1977	1978	1979	1980 ^{1/}	1981	1982	1983	1984	1985	1986	
World	446.4	409.4	511.6	2107.7	817.9	986.6	870.4	934.3	842.8	988.4	العالم
Developed Market Economy Countries	117.2	120.7	139.7	1449.5	424.5	439.7	311.7	364.2	450.5	292.2	البلدان المتقدمة النمو ذات الاقتصاد الموقفي
Developing Countries & Territories	165.3	167.3	219.4	222.9	210.3	283.0	301.0	278.0	146.0	198.8	البلدان والاقاليم النامية
Centrally Planned Economy Countries	163.9	121.4	152.5	435.3	183.1	263.9	257.7	292.1	246.3	497.4	البلدان ذات الاقتصاد المخطط مركزيا
<u>Developed Market economy countries:</u>						<u>البلدان المتقدمة النمو ذات الاقتصاد الموقفي:</u>					
Europe	105.1	111.0	135.4	1357.7	415.7	425.4	302.4	359.6	448.5	289.3	أوروبا
EBC(2)	90.1	95.4	127.6	1299.8	393.3	404.6	274.6	317.3	396.3	231.5	المجموعة الاقتصادية الأوروبية (2)
- Belgium - Luxembourg	2.7	7.2	7.2	10.2	2.9	0.4	6.5	6.3	6.8	1.6	- بلجيكا - اللوكسمبورغ
- Denmark	0.6	0.5	0.7	0.3	0.2	0.1	0.2	0.3	0.1	0.4	- الدنمارك
- France	9.6	13.0	10.4	64.2	49.5	25.9	59.3	88.8	56.8	65.0	- فرنسا
- Germany, Fed. Rep.of	14.1	21.5	29.3	20.3	11.9	3.3	21.5	27.1	18.5	49.0	- ألمانيا الاتحادية
- Greece	18.3	5.5	40.6	33.7	35.4	25.6	17.9	22.9	8.5	4.8	- اليونان
- Ireland	-	0.6	1.4	-	-	-	-	-	0.1	-	- أيرلندا
- Italy	39.0	43.2	30.8	1166.0	281.7	311.8	165.2	167.6	275.9	100.3	- إيطاليا
- Netherlands	0.7	0.3	0.3	31.5	8.6	28.3	2.3	1.0	0.6	0.3	- هولندا
- United Kingdom	5.1	3.6	6.9	7.3	3.1	9.2	1.7	3.4	28.9	10.1	- المملكة المتحدة
<u>EFTA</u>	13.1	10.6	5.4	3.9	11.8	1.8	6.9	22.1	4.5	12.5	<u>الرابطة الأوروبية للتجارة الحرة</u>
- Austria	0.5	0.5	0.1	0.1	0.1	0.1	0.3	0.2	0.2	0.2	- النمسا
- Norway	0.7	0.1	-	-	1.0	-	-	8.7	-	3.1	- النرويج

III-2-11(Cont'd.)

مصادرات سوريا حسب اهم البلدان خلال الفترة ١٩٧٧-١٩٨٦
Exports of Syria by main countries during the period 1977-1986

Mn US \$

مليون دولار اميركي

	1977	1978	1979	1980 ^{1/}	1981	1982	1983	1984	1985	1986	
- Sweden	0.4	0.5	0.9	0.5	0.1	0.1	0.9	2.0	1.5	0.5	- السويد
- Switzerland	6.3	6.5	3.1	2.5	9.9	1.3	3.3	4.2	1.3	8.5	- سويسرا
- Others	5.2	3.0	1.3	0.8	0.7	0.3	2.3	7.0	1.5	0.2	- غيرها
<u>Other Europe</u>	1.9	5.0	2.4	20.3	10.7	19.0	20.9	20.2	47.7	45.3	<u>بلدان اوروبية اخرى</u>
- Spain	1.7	1.8	0.3	15.9	0.1	3.3	14.4	16.2	46.2	43.1	- اسبانيا
- Yugoslavia	0.2	3.2	2.1	4.4	10.6	15.7	6.5	4.0	1.5	2.2	- يوغوسلافيا
America	6.9	6.4	3.5	90.3	4.3	13.8	1.7	2.1	0.2	0.5	اميركا
- Canada	0.1	-	-	-	0.1	0.1	-	0.1	-	0.1	- كندا
- USA	6.8	6.4	3.5	90.3	4.2	13.7	1.6	2.0	0.2	0.4	- الولايات المتحدة
South Africa	-	-	-	-	-	-	-	-	-	-	جنوب افريقيا
Asia - Japan	5.2	3.3	0.8	1.5	2.3	0.5	0.7	2.5	1.8	2.4	آسيا : اليابان
Oceania	-	-	-	-	-	-	-	-	-	-	اوقيانسيا
- Australia	-	-	-	-	-	-	-	-	-	-	- استراليا
- New Zealand	-	-	-	-	-	-	-	-	-	-	- نيوزيلندا
<u>Developing Countries & Territories:</u>											<u>البلدان والاقاليم النامية</u>
America	-	-	9.2	-	-	0.1	0.1	1.6	-	3.6	اميركا
<u>LAFTA</u>	-	-	9.2	-	-	0.1	0.1	1.6	-	3.6	<u>رابطة اميركا اللاتينية للتجارة الحرة</u>
- Argentina	-	-	-	-	-	0.1	0.1	-	-	-	- الارجنتين
- Brazil	-	-	-	-	-	-	-	-	-	0.9	- البرازيل
- Others	-	-	9.2	-	-	-	-	1.6	-	2.7	- غيرها
<u>Other America</u>	-	-	-	-	-	-	-	-	-	-	<u>بلدان اميركية اخرى</u>

III-2-11(Cont'd.)

صادرات سوريا حسب اهم البلدان خلال الفترة 1977-1986
Exports of Syria by main countries during the period 1977-1986

Mn US \$

مليون دولار اميركي

	1977	1978	1979	1980 ^{1/}	1981	1982	1983	1984	1985	1986	
Africa	2.8	22.1	36.8	38.9	91.4	96.9	37.9	88.1	34.9	24.3	افريقيا
<u>Arab countries(3)</u>	2.8	22.0	36.4	38.5	91.1	96.6	37.9	84.9	34.7	24.3	(3) <u>البلدان العربية</u>
- Algeria	0.1	11.8	22.1	27.6	27.9	45.5	20.6	41.8	22.2	9.1	- الجزائر
- Libya	1.7	5.8	5.5	4.6	47.3	41.8	3.1	3.3	1.9	8.2	- ليبيا
- Morocco	0.4	0.7	0.9	-	-	-	2.5	11.0	1.0	0.7	- المغرب
- Sudan	0.3	0.6	1.8	1.0	4.4	4.3	5.6	7.6	6.0	3.8	- السودان
- Tunisia	0.3	3.1	6.1	5.3	9.9	5.0	6.0	20.6	3.5	2.4	- تونس
- Others	-	-	-	-	1.6	-	0.1	0.6	0.1	0.1	- غيرها
<u>Other Africa</u>	-	0.1	0.4	0.4	0.3	0.3	-	3.2	0.2	-	<u>بلدان افريقيا اخرى</u>
- Kenya	-	-	-	-	-	-	-	-	-	-	- كينيا
- Tanzania	-	-	-	-	-	-	-	-	-	-	- تانزانيا
- Others	-	0.1	0.4	0.4	-	-	-	3.2	0.2	-	- غيرها
Asia (Non-ESCA)	10.6	19.8	9.0	53.9	7.3	84.5	157.2	81.5	55.5	55.2	آسيا (ما عدا دول الاسكوا)
- Hong Kong	-	0.4	-	-	-	-	-	-	-	-	- هونغ كونغ
- India	-	7.6	-	-	-	-	-	3.3	-	-	- الهند
- Iran	0.2	-	0.1	0.5	-	41.1	102.7	41.7	8.9	11.8	- ايران
- Pakistan	-	-	-	-	-	2.1	1.8	-	1.5	-	- باكستان
- Singapore	-	-	-	-	-	-	-	-	-	-	- سنغفورة
- Taiwan	-	-	-	36.6	-	-	-	-	-	-	- تايوان
- Thailand	3.1	-	-	-	-	-	-	-	-	-	- تايلاند
- Others	7.3	11.8	8.9	16.8	7.3	41.3	52.7	36.5	45.1	43.4	- غيرها
ESCA countries	136.3	121.9	157.4	123.0	111.6	101.5	97.5	105.0	55.6	115.5	دول الاسكوا
Other countries in Oceania & Europe	15.6	3.5	7.0	7.1	-	-	8.3	1.8	-	0.2	بلدان اخرى في اوقيانسيا واوروبا

III-2-11(cont'd.)

مصادر موريسا حسب اهم البلدان خلال الفترة 1977-1986
Exports of Syria by main countries during the period 1977-1986

Mn US \$

مليون دولار اميركي

	1977	1978	1979	1980 ^{1/}	1981	1982	1983	1984	1985	1986	
Centrally Planned Economy Countries:											البلدان ذات الاقتصاد المخطط مركزيا
- Bulgaria	2.2	4.3	2.7	5.7	9.5	2.7	6.3	17.7	22.2	1.9	- بلغاريا
- China	55.2	33.4	30.6	49.5	25.3	11.2	10.4	8.4	0.5	0.7	- الصين
- Cuba	-	0.6	-	-	-	-	-	-	-	-	- كوبا
- Czechoslovakia	20.0	7.6	11.0	23.1	18.8	15.0	14.5	16.7	10.9	9.8	- تشكوسلوفاكيا
- Germany, Dem. Rep. of	0.8	-	0.5	1.7	0.8	0.9	3.5	21.2	25.6	78.9	- ألمانيا الديمقراطية
- Hungary	5.3	4.4	2.4	-	2.6	3.0	4.9	4.0	2.0	2.2	- هنغاريا
- Poland	1.4	1.4	1.3	-	6.1	-	-	2.7	0.9	-	- بولندا
- Rumania	11.2	19.4	21.9	237.9	6.3	18.4	11.4	8.0	8.4	10.4	- رومانيا
- USSR	67.8	50.3	82.1	117.4	113.7	212.7	206.7	213.4	175.8	393.5	- الاتحاد السوفياتي

(1) Include crude oil.

(1) تتضمن قيم النفط الخام.

(2) Excluding Spain and Portugal which joined EEC in January 1986.

(2) باستثناء اسبانيا والبرتغال اللتين انضمتا الى المجموعة في يناير/كانون الثاني 1986.

(3) Except Egypt which was included in the item "ESCWA Countries".

(3) ما عدا مصر التي ادرجت تحت بند «دول الامكوا».

III-2-12(Cont'd.)

صادرات الامارات العربية المتحدة حسب اهم البلدان خلال الفترة 1977-1986
Exports of United Arab Emirates by main countries during the period 1977-1986

Mn US \$

مليون دولار اميركي

	1977	1978	1979	1980	1981 ^{1/}	1982 ^{1/}	1983 ^{1/}	1984	1985	1986	
<u>Other Africa</u>	0.1	-	0.3	1.9	<u>بلدان افريقيا اخرى</u>
- Kenya	-	-	0.1	0.6	- كينيا
- Tanzania	-	-	0.1	0.6	- تانزانيا
- Others	0.1	-	0.1	0.7	- غيرها
Asia (Non-ESCWA)	170.5	168.5	258.2	498.6	آسيا(ما عدا دول الاسكوا)
- Hong Kong	-	-	0.1	0.6	- هونغ كونغ
- India	19.1	3.5	2.4	68.6	36.1	42.1	49.9	- الهند
- Iran	145.3	153.8	238.9	362.0	208.5	81.6	216.2	- ايران
- Pakistan	4.4	9.8	12.5	37.8	36.6	36.8	52.4	- باكستان
- Singapore	1.1	0.8	3.2	23.6	- سنغفورة
- Taiwan	0.1	0.1	0.4	2.6	- تايوان
- Others	0.5	0.5	0.7	3.4	- غيرها
ESCWA countries	233.8	308.0	493.2	625.2	دول الاسكوا
Other countries in Oceania & Europe	0.1	0.1	0.3	1.8	بلدان اخرى في اوقيانسيا واوروبا

1/ - Excluding gold and silver trade.
- Dubai and Abu Dhabi only.
- Including silver trade for Dubai, 1983.

(1) - لا تشمل تجارة الذهب والفضة.
- ارقام ابوظبي ودبي فقط.
- تشمل تجارة الفضة لامارة دبي عام 1983.

2/ Except Egypt which was included in the item "ESCWA Countries".

(2) ما عدا مصر التي ادرجت تحت بند «دول الاسكوا».

صادرات الجمهورية العربية اليمنية حسب اهم البلدان خلال الفترة 1977-1986
Exports of Yemen Arab Republic by main countries during the period 1977-1986

Mn US \$

مليون دولار اميركي

	1977	1978	1979	1980	1981	1982	1983	1984	1985 ^{1/}	1986	
World	11.1	6.7	13.5	22.6	47.5	24.8	26.7	...	15.1	...	العالم
Developed Market Economy Countries	2.2	0.9	2.7	7.8	14.4	2.7	6.2	البلدان المتقدمة النمو ذات الاقتصاد السوقي
Developing Countries & Territories	8.8	5.7	10.6	12.7	30.5	20.5	22.1	البلدان والاقاليم الخامية
Centrally Planned Economy Countries	0.1	0.1	0.2	2.1	0.1	-	0.1	البلدان ذات الاقتصاد المخطط مركزيا
<u>Developed Market economy countries:</u>											<u>البلدان المتقدمة النمو ذات الاقتصاد السوقي:</u>
Europe	...	0.7	2.2	5.5	13.0	2.7	6.2	اوروپا
<u>EEC</u>	...	0.7	2.2	5.5	11.6	2.7	6.1	<u>المجموعة الاقتصادية الاوروبية</u>
- Denmark	...	-	0.2	-	-	-	-	- الدنمارك
- France	...	0.1	-	2.6	6.7	-	0.1	- فرنسا
- Germany, Fed. Rep.of	...	-	0.5	0.7	2.2	-	0.3	- المانيا الاتحادية
- Italy	...	0.6	0.9	1.5	1.1	1.1	5.2	- ايطاليا
- Netherlands	...	-	0.6	0.1	1.1	-	0.1	- هولندا
- United Kingdom	...	-	-	0.6	0.5	1.6	0.4	- المملكة المتحدة
<u>EFTA</u>	...	-	-	-	-	-	-	<u>الرابطة الاوروبية للتجارة الحرة</u>
Other Europe	...	-	-	-	-	-	0.1	بلدان اوروبية اخرى
America: USA	...	0.2	-	2.0	1.4	-	-	اميركا : الولايات المتحدة
Asia - Japan	...	-	0.5	0.3	-	-	-	اسيا : اليابان

III-2-13(Cont'd.)

صادرات الجمهورية العربية اليمنية حسب اهم البلدان خلال الفترة 1977-1986
Exports of Yemen Arab Republic by main countries during the period 1977-1986

Mn US \$

مليون دولار اميركي

	1977	1978	1979	1980	1981	1982	1983	1984	1985 ^{1/}	1986	
Developing Countries & Territories:											البلدان والاقاليم النامية
Africa	...	0.9	0.2	0.5	0.5	0.2	0.3	افريقيا
Arab countries ^{2/}	...	0.6	0.2	0.5	0.4	0.2	0.3	البلدان العربية (2)
- Djibouti	...	0.6	0.1	0.4	0.2	0.2	0.1	- دجيبوتي
- Somalia	...	-	-	0.1	0.1	-	-	- الصومال
- Sudan	...	-	0.1	-	-	-	0.1	- السودان
<u>Other Africa</u>	...	0.3	-	-	0.1	-	-	<u>بلدان افريقيا اخرى</u>
- Kenya	...	-	-	-	-	-	-	- كينيا
- Others	...	0.3	-	-	0.1	-	-	- غيرها
Asia (Non-ESCWA)	...	-	0.1	0.9	9.4	0.1	0.1	آسيا (ما عدا دول الاسكوا)
- India	...	-	-	0.1	0.2	-	-	- الهند
- Singapore	...	-	0.1	0.3	0.1	0.1	0.1	- سنغفورة
- Taiwan	...	-	-	0.2	-	-	-	- تايوان
- Others	...	-	-	0.3	9.1	-	-	- غيرها
ESCWA countries	...	4.8	10.3	11.3	20.6	20.2	18.4	...	10.5	...	دول الاسكوا
Centrally Planned Economy Countries:											البلدان ذات الاقتصاد المخطط مركزيا
- China	...	-	0.1	2.1	0.1	-	0.1	- الصين
- Rumania	...	0.1	0.1	-	-	-	-	- رومانيا
- USSR	...	-	-	-	-	-	-	- الاتحاد السوفياتي

(1) Domestic exports.

(1) الصادرات الوطنية.

(2) Except Egypt which was included in the item "ESCWA Countries".

(2) ما عدا مصر التي ادرجت تحت بند «دول الاسكوا».

UNITED STATES DEPARTMENT OF STATE
OFFICE OF THE LEGAL ATTACHE
WASHINGTON, D.C. 20520

GENERAL INDEX
BY SUBJECT MATTER AND BY AUTHOR

HOW TO OBTAIN UNITED NATIONS PUBLICATIONS
United Nations publications are available from the United Nations Library, 1100 Market Street, Philadelphia, Pennsylvania 19104, U.S.A.

COMMENTARY ON THE INTERNATIONAL JUDICIAL COMMISSION'S REPORT
The Commission of the Danube, 1948-1952, and the Commission of the Danube, 1953-1957, are the two volumes of the International Judicial Commission's Report on the Danube, 1948-1957.

REPORTS OF THE SECRETARY-GENERAL OF THE UNITED NATIONS
The Secretary-General's Reports to the General Assembly are published in English, French, Spanish, and Russian. The reports are available in microfilm and microfiche editions.

COMMISSION ON THE STATUS OF WOMEN
The Commission on the Status of Women was established in 1946. It is the only United Nations body devoted to the advancement of the status of women. The Commission's reports and recommendations are published in English, French, Spanish, and Russian.