

*Economic and Social Commission  
for Western Asia (ESCWA)*

اللجنة الاقتصادية والاجتماعية  
لعربي آسيا (الإسكوا)

LIBRARY

نشرة الإحصاءات الحيوية في منطقة  
اللجنة الاقتصادية والاجتماعية لغربي آسيا

*Bulletin on Vital Statistics in the ESCWA Region*

*Third Issue*      العدد الثالث



الامم المتحدة  
نيويورك، ٢٠٠٠  
United Nations  
New York, 2000

UNITED NATIONS PUBLICATION
E/ESCWA/STAT/2000/2
ISBN 92-1-128223-3
ISSN 1020-7368
Sales No A/E 00 II L 9
00-0326

<b>المحتويات</b>	
<b>المقدمة</b>	IX
<b>تعريفات</b>	XI
<b>رموز</b>	XIX
<b>الجزء الأول: الخصوبة والوفيات</b>	1
Table 1 Registered and Estimated Crude Birth Rate (CBR), Crude Death Rate (CDR) and Rate of Natural Increase (RNI) since 1990	3
Table 2 Age Specific Fertility Rate, General Fertility, Total Fertility and Gross Reproduction Rates and Mean Age of Child Bearing since 1990	11
Table 3 Registered and Estimated Infant Mortality Rate since 1990	41
Table 4 Registered Deaths by Cause Crude Rates and Ratios since 1990	49
Annex 1 International Classification of Causes of Death	101
<b>Part II Marriages and Divorces</b>	103
Table 5 Mean Age at First Marriage	105
Table 6 Marriages and Divorces Crude Rates since 1990	113
Table 7 Marriages and Divorces General Rates (15 years and over) since 1990	121
<b>Sources</b>	129

## قائمة بالأشكال البيانية

الصفحة


Page

1	Rate of Natural Increase (% RNI) in ESCWA Region for the periods 1990-1995 and 1995-2000	10	معدل الزيادة الطبيعية (في المائة) لمنطقة الإسكوا في الفترتين ١٩٩٥-١٩٩٥ و ٢٠٠٠-١٩٩٥
2	Gross Reproduction Rate (GRR) per woman in Bahrain since 1990	35	معدل الإحلال الاحتمالي لكل امرأة في البحرين منذ ١٩٩٠
3	Mean Age of childbearing (MACB) in Bahrain since 1990	35	متوسط عمر المرأة عند الإنجاب في البحرين منذ ١٩٩٠
4	Gross Reproduction Rate (GRR) per woman in Egypt since 1990	36	معدل الإحلال الاحتمالي لكل امرأة في مصر منذ ١٩٩٠
5	Mean Age of childbearing (MACB) in Egypt since 1990	36	متوسط عمر المرأة عند الإنجاب في مصر منذ ١٩٩٠
6	Gross Reproduction Rate (GRR) per woman in Kuwait since 1990	37	معدل الإحلال الاحتمالي لكل امرأة في الكويت منذ ١٩٩٠
7	Mean Age of childbearing (MACB) in Kuwait since 1990	37	متوسط عمر المرأة عند الإنجاب في الكويت منذ ١٩٩٠
8	Gross Reproduction Rate (GRR) per woman in Qatar since 1990	38	معدل الإحلال الاحتمالي لكل امرأة في قطر منذ ١٩٩٠
9	Mean Age of childbearing (MACB) in Qatar since 1990	38	متوسط عمر المرأة عند الإنجاب في قطر منذ ١٩٩٠
10	Mean Age of childbearing (MACB) in Oman since 1990	39	متوسط عمر المرأة عند الإنجاب في عمان منذ ١٩٩٠
11	Gross Reproduction Rate (GRR) per woman in UAE since 1990	40	معدل الإحلال الاحتمالي لكل امرأة في الإمارات منذ ١٩٩٠
12	Mean Age of childbearing (MACB) in UAE since 1990	40	متوسط عمر المرأة عند الإنجاب في الإمارات منذ ١٩٩٠
13	Infant Mortality Rate (IMR) per 1000 livebirths in the ESCWA Region in 1990-1995 and 1995-2000	48	معدل وفيات الرضع في الألف من المواليد أحياء لمنطقة الإسكوا في الفترتين ١٩٩٥-١٩٩٥ و ٢٠٠٠-١٩٩٥
14	Mean Age at First Marriage by Gender and Nationality in Bahrain	105	متوسط العمر عند الزواج الأول حسب النوع الاجتماعي والجنسية في البحرين
15	Mean Age at First Marriage by Gender in Egypt	106	متوسط العمر عند الزواج الأول حسب النوع الاجتماعي في مصر

16	Mean Age at First Marriage by Gender in Jordan	107	متوسط العمر عند الزواج الأول حسب النوع الاجتماعي في الأردن	- ١٦
17	Mean Age at First Marriage for Women in Kuwait	108	متوسط العمر عند الزواج الأول عند النساء في الكويت	- ١٧
18	Mean Age at First Marriage for National Population in Oman	109	متوسط العمر عند الزواج الأول عند المواطنين في عمان	- ١٨
19	Mean Age at First Marriage by Gender in Palestine	110	متوسط العمر عند الزواج الأول حسب النوع الاجتماعي في فلسطين	- ١٩
20	Mean Age at First Marriage by Gender and Nationality in Qatar	111	متوسط العمر عند الزواج الأول حسب النوع الاجتماعي والحسية في قطر	- ٢٠
21	Marriage and Divorce Crude Rates (1990-1995 and 1995-2000) in Bahrain	117	معدلات الزواج والطلاق الخام (١٩٩٥-١٩٩٥ و ١٩٩٥-٢٠٠٠) في البحرين	- ٢١
22	Marriage and Divorce Crude Rates (1990-1995 and 1995-2000) in Egypt	117	معدلات الزواج والطلاق الخام (١٩٩٥-١٩٩٥ و ١٩٩٥-٢٠٠٠) في مصر	- ٢٢
23	Marriage and Divorce Crude Rates (1990-1995 and 1995-2000) in Iraq	117	معدلات الزواج والطلاق الخام (١٩٩٥-١٩٩٥ و ١٩٩٥-٢٠٠٠) في العراق	- ٢٣
24	Marriage and Divorce Crude Rates (1990-1995 and 1995-2000) in Jordan	117	معدلات الزواج والطلاق الخام (١٩٩٥-١٩٩٥ و ١٩٩٥-٢٠٠٠) في الأردن	- ٢٤
25	Marriage and Divorce Crude Rates (1990-1995 and 1995-2000) in Kuwait	118	معدلات الزواج والطلاق الخام (١٩٩٥-١٩٩٥ و ١٩٩٥-٢٠٠٠) في الكويت	- ٢٥
26	Marriage and Divorce Crude Rates (1990-1995 and 1995-2000) in Lebanon	118	معدلات الزواج والطلاق الخام (١٩٩٥-١٩٩٥ و ١٩٩٥-٢٠٠٠) في لبنان	- ٢٦
27	Marriage and Divorce Crude Rates (1995-2000) in Palestine	118	معدلات الزواج والطلاق الخام (١٩٩٥-٢٠٠٠) في فلسطين	- ٢٧
28	Marriage and Divorce Crude Rates (1990-1995 and 1995-2000) in Qatar	118	معدلات الزواج والطلاق الخام (١٩٩٥-١٩٩٥ و ١٩٩٥-٢٠٠٠) في قطر	- ٢٨
29	Marriage and Divorce Crude Rates (1990-1995 and 1995-2000) in Syria	119	معدلات الزواج والطلاق الخام (١٩٩٥-١٩٩٥ و ١٩٩٥-٢٠٠٠) في سوريا	- ٢٩

30	Marriage and Divorce Crude Rates (1990-1995 and 1995-2000) in UAE	119	معدلات الزواج والطلاق العام (١٩٩٥-١٩٩٥ و ١٩٩٥-٢٠٠٠) في الإمارات
31	Marriage and Divorce Crude Rates (1995-2000) in Yemen	119	معدلات الزواج والطلاق العام (١٩٩٥-٢٠٠٠) في اليمن
32	Marriage and Divorce General Rates (15 years and over) (1990-1995 and 1995-2000) in Bahrain	125	معدلات الزواج والطلاق العام (١٥ عاما فأكثر) (١٩٩٥-١٩٩٥ و ١٩٩٥-٢٠٠٠) في البحرين
33	Marriage and Divorce General Rates (15 years and over) (1990-1995 and 1995-2000) in Egypt	125	معدلات الزواج والطلاق العام (١٥ عاما فأكثر) (١٩٩٥-١٩٩٥ و ١٩٩٥-٢٠٠٠) في مصر
34	Marriage and Divorce General Rates (15 years and over) (1990-1995 and 1995-2000) in Iraq	125	معدلات الزواج والطلاق العام (١٥ عاما فأكثر) (١٩٩٥-١٩٩٥ و ١٩٩٥-٢٠٠٠) في العراق
35	Marriage and Divorce General Rates (15 years and over) (1990-1995 and 1995-2000) in Jordan	125	معدلات الزواج والطلاق العام (١٥ عاما فأكثر) (١٩٩٥-١٩٩٥ و ١٩٩٥-٢٠٠٠) في الأردن
36	Marriage and Divorce General Rates (15 years and over) (1990-1995 and 1995-2000) in Kuwait	126	معدلات الزواج والطلاق العام (١٥ عاما فأكثر) (١٩٩٥-١٩٩٥ و ١٩٩٥-٢٠٠٠) في الكويت
37	Marriage and Divorce General Rates (15 years and over) (1990-1995 and 1995-2000) in Lebanon	126	معدلات الزواج والطلاق العام (١٥ عاما فأكثر) (١٩٩٥-١٩٩٥ و ١٩٩٥-٢٠٠٠) في لبنان
38	Marriage and Divorce General Rates (15 years and over) in Palestine	126	معدلات الزواج والطلاق العام (١٥ عاما فأكثر) (١٩٩٥-٢٠٠٠) في فلسطين
39	Marriage and Divorce General Rates (15 years and over) (1990-1995 and 1995-2000) in Qatar	126	معدلات الزواج والطلاق العام (١٥ عاما فأكثر) (١٩٩٥-١٩٩٥ و ١٩٩٥-٢٠٠٠) في قطر

- 40 Marriage and Divorce General Rates (15 years and over) (1990-1995 and 1995-2000) in Syria 127 -٤٠ معدلات الزواج والطلاق العام (١٥ عاما فأكثر) (١٩٩٥-١٩٩٥ و ٢٠٠٠-٢٠٠٠) في سوريا
- 41 Marriage and Divorce General Rates (15 years and over) (1990-1995 and 1995-2000) in UAE 127 -٤١ معدلات الزواج والطلاق العام (١٥ عاما فأكثر) (١٩٩٥-١٩٩٥ و ٢٠٠٠-٢٠٠٠) في الإمارات
- 42 Marriage and Divorce General Rates (15 years and over) in Yemen 127 -٤٢ معدلات الزواج والطلاق العام (١٥ عاما فأكثر) (١٩٩٥-٢٠٠٠) في اليمن





## Introduction

## مقدمة

The Statistics Division of ESCWA is pleased to present the third issue of the Bulletin of Vital Statistics in the ESCWA region. The purpose of this publication is to provide some statistics of registered vital events (births, deaths, marriages, divorces) along with main indicators for each of these events compared with some estimates prepared by the United Nations Population Division, New York<sup>1</sup>. This issue includes the available vital statistics and indicators covering the period from 1990 till the date of the preparation of this publication by ESCWA.

Statistics and indicators are presented in two parts. The first part covers fertility and mortality while the second part contains statistics and indicators related to marriages and divorces. In order to standardize the basis of comparison, the estimates of United Nations Population Division (The 1998 Revision) were used as denominator for each of the registered vital events to calculate vital rates registered for each of the ESCWA countries.

The national data contained in this bulletin were mainly compiled from national statistical sources such as the Annual Statistical Yearbook, the Vital Statistics Publication and from questionnaires prepared by ESCWA for this issue.

We hope that this publication will meet the needs of data users, especially those working in the field of population and development. We also hope that the statistical organizations will contribute to the improvement of this publication by providing ESCWA with their comments as well as with statistics to complete the picture.

يسر شعبة الإحصاء بالهيئة الاقتصادية والاجتماعية لعربي آسيا ان تقدم العدد الثالث من نشرة الإحصاءات الحيوية في منطقة الإسكوا وترمي هذه النشرة الى توفير بعض الإحصاءات عن كل من الواقع الحيوية المسجلة (المواليد، الوفيات، الزواج، الطلاق) مع عرض بعض المؤشرات الرئيسية لكل من هذه الواقع مقارنة ببعض التقديرات المعدة من قبل شعبة السكان في الأمم المتحدة بنيويورك<sup>١</sup> ويعطي هذا العدد الإحصاءات والمؤشرات الحيوية المتوفرة منذ عام ١٩٩٠ وحتى تاريخ اعداد هذه النشرة لدى الهيئة الاقتصادية والاجتماعية لعربي آسيا

هدا وقد جرى عرض الإحصاءات والمؤشرات في حريين يشمل الجزء الأول الحموية والوفيات في حين يعطي الجزء الثاني احصاءات ومؤشرات الزواج والطلاق وتوحيد أساس المقاربات، فقد تم استخدام تقديرات شعبة السكان في الأمم المتحدة بنيويورك (مراجعة عام ١٩٩٨) كقائم لكل من الواقع الحيوية المسجلة لاحتساب المعدلات الحيوية المسجلة لكل من دول منطقة الإسكوا


وقد استمدت البيانات الوطنية المستخدمة في هذه النشرة بشكل رئيسي من المصادر الإحصائية الوطنية مثل المجموعة الإحصائية السنوية، نشرة الإحصاءات الحيوية ومن استبيانات اعتمدها الإسكوا لهذا الغرض

وسائل أن نطمئني هذه النشرة احتياحات مستخدمي البيانات خاصة العاملين في مجال السكان والتنمية، متمنين على الأحرار الإحصائية تزويد الإسكوا بالملاحظات التي من الممكن ان تساهم في تطوير هذه النشرة، وامادنا بالإحصاءات التي تساعدا على وضعها في صورة اكمل

<sup>١</sup> الأمم المتحدة، إدارة الشؤون الاقتصادية والاجتماعية ١٩٩٩ أفاق

سكان العالم، مراجعة عام ١٩٩٨ الجزء الأول الحداويل الشاملة بنيويورك

<sup>١</sup> United Nations, Department of Economic and Social Affairs 1999 World Population of Prospects The 1998 Revision Vol I Comprehensive Tables New York



## Definitions

The following vital events which are included in the Bulletin are

- 1 Live birth
- 2 Death
- 3 Marriage
- 4 Divorce

Their definitions are as follows

### 1 Live birth occurrence

Live birth is the complete expulsion or extraction from its mother of a product of conception, irrespective of the duration of pregnancy, which, after such separation, breathes or shows any other evidence of life such as beating of the heart, pulsation of the umbilical cord, or definite movement of voluntary muscles, whether or not the umbilical cord has been cut or the placenta is attached, each product of such a birth is considered livebirths

### 2 Death occurrence

Death is the permanent disappearance of all evidence of life at any time after live birth has taken place (post-natal cessation of vital functions without capability of resuscitation) This definition therefore excludes foetal death

### 3 Marriage occurrence

Marriage is the act, ceremony or process by which the legal relationship of husband and wife is constituted The legality of the union may be established by civil, religious or other means as recognized by the laws of each country

## تعريفات

الوقائع الحيوية التي احتوت عليها هذه النشرة هي

- ١- الولادة الحية
- ٢- الوفاة
- ٣- الزواج
- ٤- الطلاق

وتعريفاتها كما يلي

### ١- واقعة الولادة الحية

الولادة الحية هي الحروح الكامل أو الاستخلاص الكامل لتناح الحمل من حسد أمه، بصرف النظر عن مدة الحمل، الذي يكون، بعد الانفصال على هذا النحو، نتاجا يتنفس أو يتنفس عليه أي دليل آخر على الحياة مثل ضربات القلب، أو نبض الحبل السري، أو حركة، صدور حركة مؤكدة عن العضلات الإرادية، سواء أكل الحبل السري قد قطع أم لم يقطع أو كانت المشيمة متصلة به أم غير متصلة ويعتبر كل نتاج للولادة على هذا النحو مولودا حيا

### ٢- واقعة الوفاة

الوفاة هي السروال الدائم لجميع الألية على الحياة في أي وقت بعد حدوث السولادة الحية (توقف الوظائف الحيوية بعد الولادة مع انعدام امكانية الإنعاش) ومن ثم فإن هذا التعريف لا يشمل الوفاة الحبيبية

### ٣- واقعة الزواج

الزواج هو الفعل أو الشعيرة أو العملية التي تنشئ العلاقة القانونية بين الزوج والزوجة ويمكن اكساب هذا الاتحاد الصفة القانونية باجراء مدي أو ديني أو بأي اجراء آخر يتفق مع قوانين البلد

#### 4 Divorce occurrence

Divorce is a final dissolution of a marriage, that is, the separation of husband and wife which confers on the parties the right to remarriage under civil, religious and/or other provisions, according to the laws of each country

#### VITAL RATES

The vital rates contained in this publication are the following

##### I Fertility rates

- 1 Crude Birth Rate (CBR)
- 2 General Fertility Rate (GFR)
- 3 Age Specific Fertility Rate (ASFR)
- 4 Total Fertility Rate (TFR)
- 5 Gross Reproduction Rate (GRR)
- 6 Mean Age of Childbearing (MACB)

##### II Mortality Rates

- 7 Crude Death Rate (CDR)
- 8 Infant Mortality Rate (IMR)
- 9 Crude Death Rate by Cause

##### III Marriage Rates

- 10 Crude Marriage Rate (CMR)
- 11 General Marriage Rate (GMR)
- 12 Mean Age at First Marriage

#### ٤ - واقعة الطلاق

الطلاق هو مسح نهائي لرابطة الزواج، أي التفريق بين الزوج والزوجة بشكل يعطي كلا من الطرفين الحق في الزواج من جديد طبقاً للأحكام المدنية و/أو الدينية و/أو غيرها، وفقاً لقوانين كل بلد يعينه

#### المعدلات الحيوية

ويحوي هذا العدد المعدلات الحيوية التالية

##### I معدلات الخصوبة

- ١- معدل المواليد العام
- ٢- معدل المواليد العام
- ٣- معدل الخصوبة العمرية
- ٤- معدل الخصوبة الكلية
- ٥- معدل الإحلال الاحتمالي
- ٦- متوسط عمر المرأة عند الإحباب

##### II معدلات الوفيات

- ٧- معدل الوفيات العام
- ٨- معدل وفيات الرضع
- ٩- معدل الوفيات العام حسب النسب

##### III معدلات الزواج

- ١٠- معدل الزواج العام
- ١١- معدل الزواج العام
- ١٢- متوسط العمر عند الزواج الأول

#### IV Divorce Rates

13 Crude Divorce Rate

14 General Divorce Rate

The vital rates formulas are as follows

#### I Fertility rates

1 Crude birth rate (CBR)

The number of live births during a particular calendar year per 1000 mid-year total population

$$CBR = \frac{B}{P} \times 1000$$

Where

B number of live births that occurred during a particular calendar year (or average annual births of a period)

P mid-year (or mid-interval) population for the same year or period

2 General Fertility Rate

The number of live births per 1000 mid-year female population of childbearing age (15-49)

$$GFR = \frac{B}{F_{15-49}} \times 1000$$

Where

B number of live births that occurred during a particular calendar year (or average of a period)

F<sub>15-49</sub> mid-year female population aged (15-49) (i.e. in childbearing age)

F<sub>15-49</sub> تقدير النساء في سن الحمل (١٥-٤٩) في منتصف السنة (أو منتصف الفترة الرمبية)

#### معدلات الطلاق IV

١٣- معدل الطلاق العام

١٤- معدل الطلاق العام

وطريقة حساب المعدلات الحيوية كما يلي

#### I معدلات الخصوبة

١- معدل المواليد العام

وهو عدد المواليد احياء خلال سنة معينة لكل الف من السكان في منتصف السنة

حيث

B عدد الولادات الحية التي حدثت خلال سنة معينة (أو المتوسط السنوي لفترة رمنية)

P تقدير السكان في منتصف السنة (أو منتصف الفترة الرمبية)

٢- معدل الخصوبة العام

وهو عدد المواليد احياء لكل الف امرأة في سن الإنجاب (١٥-٤٩) في منتصف السنة

### 3 Age specific Fertility Rate

The annual number of live births per 1000 women of a specified age Expressed symbolically, it is defined as

$${}_n f_x = \frac{{}_n B_x}{{}_n F_x} \times 1000$$

Where

${}_n f_x$  is age-specific fertility rate of women aged x to x+n years

${}_n F_x$  is the number of women aged x to x+n years at mid-year

${}_n B_x$  is the number of births to women aged x to x+n years during a calendar year or annual average for an interval

n is the number of years in the age interval

### 4 Total Fertility Rate (TFR)

It is obtained by summing the age-specific fertility rates for single years of age over the childbearing span and it is computed on a "per woman" basis. It states the total number of children an average woman would bear during her lifetime if she were to bear children throughout her reproductive years at rates specified by the schedule of age-specific fertility rate for the particular year or time interval. It assumes that this hypothetical woman does not die before the end of her childbearing age (i.e. age 50).

The TFR formula is

$$TFR = \sum_{15}^{49} n \left( \frac{{}_n B_x}{{}_n F_x} \right)$$

Where data are grouped into age intervals of n (usually 5) years

### ٣- معدل الخصوبة العمرية

وهو عدد الولادات الحية سنويا لكل ألف امرأة في عمر معين، ويصر عنها في الصيغة التالية

حيث

${}_n f_x$  هو معدل الخصوبة العمرية للنساء في العمر x إلى x+n

${}_n F_x$  هو عدد النساء في الفئة العمرية x إلى x+n في منتصف السنة

${}_n B_x$  عدد المواليد للنساء في الفئة العمرية x إلى x+n أو المتوسط السنوي لفترة زمنية معينة

n طول الفئة العمرية

### ٤- معدل الخصوبة الكلية

ويتم الحصول عليه بتجميع معدلات الخصوبة العمرية للسنوات الفردية خلال مدى من الحمل، وهي تحسب لكل امرأة وهي تعطي احتمالي عدد الأطفال الذين في المتوسط تتحسبهم السيدة طول حياتها على أساس أن إحصائها يحدث خلال فترة حياتها الإنجابية طلقا لمعط ومستوى معدلات الخصوبة العمرية السائدة خلال السنة المعنية وهو يفترض أن المرأة سوف تظل على قيد الحياة حتى تلغ نهاية فترةها الإنجابية والمعدل كما يلي

حيث المعدل يحسب عادة من بيانات موزونة في فئات عمرية n (عادة ما تكون فئات خمسية)

### 5 Gross Reproduction Rate (GRR)

It is identical to TFR except that it refers to female births only. This measure indicates how many daughters a woman would bear during her lifetime if, throughout her reproductive life, she is exposed to the age-specific rate of bearing female infant that is recorded for a particular year or certain interval of time. In other words, it is based on ASFR for female births only.

If we multiply the TFR by the proportion of all births in the year that were female, we will obtain a very close approximation of the GRR

### 6 Mean Age of Childbearing (MACB)

This is obtained by multiplying the percentage of total births that occur in each age interval by the mid-point of that age interval, then summing across all intervals and dividing the resulting total by 100

## II Mortality rates

### 7 Crude Death Rate (CDR)

The crude death rate is

$$CDR = \frac{D}{P} \times 1000$$

Where

D is the total number of deaths at a certain area during a calendar year (or annual average of an interval period)

P is the mid-year (or mid-period) population living in that area during that year (or period)

### 8 Infant Mortality Rate (IMR)

Infant mortality rate is

### ٥ - معدل الإحلال الإجمالي

وهو مناظر تماما لمعدل الخصوبة الكلية (TFR)، عدا انه يعود الى المواليد الإناث فقط. وهذا المقياس يفسر عن كم من الأطفال الإناث اللاتي تحضن الأم خلال فترة حياتها الإحائية، اذا تعرضت لمعدلات الخصوبة العمرية (إحجاب الإناث) والتي سجلت خلال سنة معينة (أو لمتوسط سنوي لفترة زمنية معينة)، او بمعنى آخر انها تقوم على أساس معدلات الخصوبة العمرية للمواليد الإناث فقط.

وإذا صرنا بمعدل الخصوبة الكلية (TFR) في سنة احصائي المواليد الإناث الى إجمالي المواليد خلال السنة، سوف نحصل على تقدير قريب جدا لمعدل الإحلال الإجمالي (GRR)

### ٦ - متوسط عمر المرأة عند الإحجاب

وهذا يتم الحصول عليه بصرف التوزيع السنوي لحملة المواليد التي احصت لكل فئة عمرية للأمهات، بصرفها في مركز الفئة العمرية، وبالتجميع على مدى الفئات العمرية، والتقسيم على مائة

## II معدلات الوفيات

### ٧ - معدل الوفيات الخام

ومعدل الوفاة الخام يحسب على أساس

حيث

D هو إجمالي عدد الوفيات في منطقة معينة خلال سنة معينة (أو المتوسط السنوي لفترة زمنية معينة)

P هو تقدير عدد السكان في منتصف السنة (أو منتصف الفترة الزمنية) للمقيمين في تلك المنطقة خلال هذه السنة (أو الفترة الزمنية)

### ٨ - معدل وفيات الرضع

ويحسب معدل وفيات الرضع بالصيغة التالية

$$IMR = \frac{D_o^i}{B^i} \times 1000$$

Where

$D_o^i$  is the number of infant deaths (excluding foetal deaths) between birth and before reaching the 1<sup>st</sup> birthday, among residents in an area during calendar year t (or annual average infant deaths for an interval period)

$B^i$  is the total number of births within the same year t (or interval period)

### 9 Crude Death Rate by Cause

The number of deaths from a given cause or group of causes of death at a certain area during a calendar year (or annual average death for an interval period) per 100,000 of the mid-year population It is calculated as

$$= \frac{D_c}{P} \times 100,000$$

Where

$D_c$  represents deaths from a particular cause or group of causes of death

P the population exposed to risk of death from particular cause or group of causes

### III Marriage and Divorce Rates

#### 10 Crude Marriage Rate (CMR)

Crude marriage rate is the average number of marriages per 1000 mid-year population at a certain area during a calendar year It is calculated as

$$CMR = \frac{M}{P} \times 1000$$

حيث

$D_o^i$  عدد وفيات الرضع أي أقل من سنة (لا تشمل وفيات الأجنة) من لحظة الميلاد ونقل طوع عياد الميلاد الأول، وذلك فيما بين المتبعين في منطقة معينة، خلال سنة معينة t (أو المتوسط السنوي لوفيات الرضع خلال فترة زمنية معينة)

$B^i$  إجمالي عدد المواليد أحياء خلال نفس السنة (أو الفترة الزمنية المعنية)

#### ٩ - معدلات الوفيات العام بحسب السبب

وهو عدد الوفيات التي تحدث عن سبب معين أو مجموعة معينة من أسباب الوفاة في منطقة معينة وخلال سنة معينة (أو المتوسط السنوي لفترة زمنية معينة) لكل مائة ألف من السكان في منتصف السنة (أو منتصف الفترة الزمنية) وتحسب كما يلي

حيث

$D_c$  تعبر عن الوفيات الناتجة عن سبب معين أو مجموعة معينة من أسباب الوفاة

P عدد السكان المعرضين لخطر الوفاة من هذا السبب أو المجموعة من أسباب الوفاة

### III معدلات الزواج والطلاق

#### ١٠ - معدل الزواج العام

ومعدل الزواج العام هو متوسط عدد الزيجات لكل ألف من السكان في منتصف السنة في منطقة معينة خلال سنة معينة، ويحسب كما يلي



حيث

Where  
M is the total number of marriages occurred at a certain area during a calendar year (or annual average of an interval period)

P is the total number of person years lived by the population, counted as the mid-year population (or mid interval population)

### 11 General Marriage Rate (GMR)

Which has the same numerator of the CMR, but the denominator is restricted to the population aged 15 years and over (the marriageable age)  
Calculated as

$$GMR = \frac{M}{P_{15+}} \times 1000$$

Where

M stands for the total number of marriages at a certain area during a calendar year (or annual average of an interval period)

P<sub>15+</sub> is the mid-year population aged 15 years of age and above

### 12 The Mean Age at First Marriage

The mean age at first marriage or the singulate mean age at marriage (SMAM) is a useful summary measure for comparing the distribution of various areas or the distribution of first marriages and remarriages. There are several alternative methods for calculating the average age at marriage from vital statistics

M هو إجمالي عدد الزيجات التي تمت في منطقة معينة خلال سنة معينة (أو المتوسط السنوي لفترة زمنية معينة)

P إجمالي عدد السنوات التي عاشها الأفراد خلال السنة، وتحسب عدد السكان في منتصف السنة (أو منتصف الفترة الزمنية)

### ١١ - معدل الزواج العام

وهو مظهر معدل الزواج العام، إلا أن المقام يقتصر على السكان في العمر ١٥ سنة فأكثر (الس المؤهل للزواج) وتحسب كالتالي

حيث

M تمثل إجمالي عدد الزيجات التي تمت في منطقة معينة خلال سنة معينة (أو المتوسط السنوي لفترة زمنية معينة)

P<sub>15+</sub> هو تقدير السكان في منتصف السنة والذين تبلغ أعمارهم ١٥ سنة فأكثر

### ١٢ - متوسط العمر عند الزواج الأول

متوسط العمر عند الزواج الأول يقاس مباشرة باستخدام في مقارنة توزيع مناطق مختلفة أو توزيع الزواج الأول والزواج الثاني. وهناك عدة طرق بديلة لحساب متوسط العمر عند الزواج استناداً إلى الإحصاءات الحيوية

1 If information on the number of marriages, broken down by age, is available, then the method for calculating the mean age at marriage is simple. It is just the calculation of a weighted average of the ages, where the weights are the number marrying. The calculations involve first multiplying the values (ages) by the weights (bachelors marrying), then summing the results, and finally dividing the total by the sum of the weights

2 If no system of marriage registration exists, or if it is incomplete or very inaccurate, then it is impossible to calculate directly a mean age at marriage. Fortunately, there are methods for estimating the mean age at marriage indirectly, using census or survey derived data. The calculation is in many respects similar to the Total Fertility Rate in that it is age-standardized and is a period measure, describing the behavior of an hypothetical, synthetic cohort. The data used are the proportions single classified by age

The best way to understand the calculations is to remember that the mean age at first marriage is the same as the mean number of years spent single before marriage

### 13 Crude Divorce Rate

Crude divorce rate is defined by

$$= \frac{\text{Div}}{P} \times 1000$$

Where

Div is the total number of divorces occurred at a certain area during a calendar year (or annual average of an interval period)

P is the total number of person years lived by the population living at the same area during the same calendar year (or the interval period), given by the mid-year (or mid-period) population

١- إذا كانت المعلومات المتعلقة بعدد الزيجات، معصلة حسب العمر، متوفرة، فعدد تكون طريقة حساب متوسط العمر عند الزواج بسيطة إذ يكون متوسط العمر عند الزواج هو مجرد حساب المتوسط المرجح للأعمار، مع استخدام عدد العزبان المتقدمين على الزواج كأوزان أولاً، تُصنّف القيم (الأعمار) فهي الأوزان (عدد العزبان المتقدمين على الزواج)، ثم تجمع الحواصل، وأخيراً يُقسم على مجموع الأوزان

٢- في حالة عدم وجود نظام لتسجيل حالات الزواج، أو إذا كان هذا النظام ناقصاً أو مستقراً إلى الدقة، يستحيل عدّد حساب متوسط العمر عند الزواج ومن حسن الحظ أن هناك طرقاً لتقييم متوسط العمر عند الزواج بصورة غير مباشرة، باستخدام البيانات الواردة في التعدادات أو المسوح وعملية الحساب هذه مماثلة من نواحٍ عديدة لحساب معدل الخصوبة الكلية حيث أنه ممط بالنسبة للأعمار ويمثل قياساً في نقطة زمنية ويقتصر وصفاً لسلك فوح افتراضي وهي والبيانات التي تستخدم هي نسب العزبان مصنفين حسب العمر

ولفهم هذه الحسابات يسمى ألا يعيب عن الأدهان أن متوسط العمر عند الزواج هو مثل متوسط عدد سنوات العزوبة قبل الزواج

### ١٣- معدل الطلاق الخام

ومعدل الطلاق الخام يعرف كما يلي

حيث

Div هو إجمالي عدد واقعات الطلاق التي حدثت في منطقة معينة خلال سنة معينة (أو المتوسط السنوي لفترة زمنية معينة)

P إجمالي عدد السنوات التي عاشها الأفراد الذين يقيمون في منطقة معينة وحلال نفس السنة (أو الفترة المعنية)، ويمثله السكان في منتصف السنة (أو منتصف الفترة الزمنية)

#### 14 General Divorce Rate

Which has the same numerator as the (CDivR), but the denominator is restricted to the population aged 15 years and above (those exposed to risk of the divorce events) Calculated as

$$= \frac{\text{Div}}{P_{15+}}$$

Where

Div is the total number of divorces at a certain area during a calendar year (or annual average of an interval period)

P<sub>15+</sub> is the mid-year population aged 15 years of age and over (or mid-period)

Data not available


رموز  
Symbols

بيانات غير متوفرة

#### ١٤ - معدل الطلاق العام

وهو يتأطر معدل الطلاق العام، إلا أن المقام هنا يقتصر على السكان في الأعمار ١٥ سنة فأكثر (العمر المعرض لحظر واقعات الطلاق) ويحسب كالتالي

حيث  
Div إجمالي أعداد واقعات الطلاق التي حدثت في منطقة معينة خلال سنة معينة (أو المتوسط السنوي لفترة زمنية معينة)  
P<sub>15+</sub> هو تقدير السكان في الأعمار ١٥ سنة فأكثر في منتصف السنة (أو منتصف الفترة الزمنية)



الجزء الأول

Part One

الخصوبة والوفيات

Fertility and Mortality



Table1 Registered and Estimated Crude Birth Rate (CBR), Crude Death Rate (CDR) and Rate of Natural Increase (RNI) since 1990

Country/ Year	تقدير السكان - العرض المتوسط		المسجل				المعدلات المقترنة - العرض المتوسط			النسبة الطبيعية المعدلة
	Estimated Population <sup>1</sup> - Medium Variant		مواليد Births	وفيات Deaths	معدل المواليد (في الآلاف) Crude Birth Rate (per '000)	معدل الوفيات (في الآلاف) Crude Death Rate (per '000)	معدل الزيادة الطبيعية (في المائة) Rate of Natural Increase (per '00)	Estimated Rate <sup>1</sup> -Medium Variant		
								معدل المواليد (في الآلاف) Crude Birth Rate (per '000)	معدل الوفيات (في الآلاف) Crude Death Rate (per '000)	
<b>BAHRAIN<sup>II</sup></b>	1998	594545	13381	1997	22 5	3 4	1 9			1998
	1997	582537	13382	1822	23 0	3 1	2 0			1997
	1996	570189	13123	1780	23 0	3 1	2 0			1996
	1995	557564	13481	1910	24 2	3 4	2 1			1995
	1994	576209	13342	1877	23 2	3 3	2 0	1 7		2000-1995
	1993	544725	13766	1695	25 3	3 1	2 2			1994
1992	531665	14191	1714	26 7	3 2	2 3			1993	
1991	518253	13874	1760	26 8	3 4	2 3			1992	
1990	504378	13229	1744	26 2	3 5	2 3			1991	
1990-1995	489954	13370	1553	27 3	3 2	2 4			1990	
<b>EGYPT</b>	517795	13686	1693	26 4	3 3	2 3	2 2	3 7	2 2	1995-1990
1999 <sup>III</sup>	67226406	1693033		25 2						1999 <sup>III</sup>
1998	65977506	1686796	399316	25 6	6 1	2 0				1998
1997	64731064	1654695	389301	25 6	6 0	2 0				1997
1996	63497099	1662065	379983	26 2	6 0	2 0				1996
1995	62281642	1604835	384548	25 8	6 2	2 0				1995
1995-2000	64742743	1660285	388287	25 6	6 0	2 0	2 0	6 8	2 0	2000-1995
1994	61091909	1610652	385296	26 4	6 3	2 0				1994
1993	59923668	1600549	379800	26 7	6 3	2 0				1993
1992	58757560	1496866	382465	25 5	6 5	1 9				1992
1991	57566596	1636551	391588	28 4	6 8	2 2				1991
1990	56332812	1686877	393250	29 9	7 0	2 3				1990
1990-1995	58734509	1606299	309421	27 3	5 3	2 2	2 2	7 9	2 1	1995-1990

<sup>II</sup> Including births to Nationals living abroad, and excluding late registration

<sup>III</sup> Provisional data

<sup>II</sup> تشمل مواليد المواطنين المقيمين في الخارج، ولا تشمل التسجيل المتأخر

<sup>III</sup> بيانات أولية

حدود رقم ١ (تابع) معدل المواليد والوفيات الخام ومعدل الزيادة الطبيعية المسجل والمقدر منذ عام ١٩٩٠

Table1 (cont'd) Registered and Estimated Crude Birth Rate (CBR), Crude Death Rate (CDR) and Rate of Natural Increase (RNI) since 1990

Country/ Year	تقدير السكان - العرض المتوسط Estimated Population <sup>1</sup> - Medium Variant	المسجل				المعدلات المقترنة - العرض المتوسط			البلد/ السنة
		مواليد Births	وفيات Deaths	معدل المواليد (في الألف) Crude Birth Rate (per '000)	معدل الوفيات (في الألف) Crude Death Rate (per '000)	معدل الزيادة الطبيعية (في المائة) Rate of Natural Increase (per '00)	معدل المواليد معدل الوفيات الحام (في الألف) Crude Birth Rate (per '000)	معدل الزيادة الطبيعية (في المائة) Rate of Natural Increase (per '00)	
IRAQ	22449587								1999
	21800073								1998
	21180247								1997
	20608259								1996
	20094652	455727		22.7					1995
1995-2000	<b>21226564</b>	<b>455727</b>		21.5					
	19648753	430716	133681	21.9	6.8	1.5	36.4	2.8	1994
	19260449	554138	128023	28.8	6.6	2.2			1993
	18897038	505458	123463	26.7	6.5	2.0			1992
	18513429	482290	85942	26.1	4.6	2.1			1991
1990	18078037	660385	76683	36.5	4.2	3.2			1990
1990-1995	<b>18879541</b>	<b>526597</b>	<b>109558</b>	<b>27.9</b>	<b>5.8</b>	<b>2.2</b>	<b>38.4</b>	<b>2.8</b>	<b>1995-1990</b>
JORDAN <sup>II</sup>	4900000	135266	13936	27.6	2.8	2.5			1999
	4755750	133714	13552	28.1	2.8	2.5			1998
	4600000	130633	13190	28.4	2.9	2.6			1997
	4444000	142404	13302	32.0	3.0	2.9			1996
	4291000	141319	13018	32.9	3.0	3.0			1995
1995-2000	<b>4598150</b>	<b>136667</b>	<b>13400</b>	<b>29.7</b>	<b>2.9</b>	<b>2.7</b>	<b>34.8</b>	<b>3.0</b>	<b>2000-1995</b>
	4139400	140444	12290	33.9	3.0	3.1			1994
	3993000	134473	11915	33.7	3.0	3.1			1993
	3844000	125395	11820	32.6	3.1	3.0			1992
	3701000	120554	10605	32.6	2.9	3.0			1991
1990	3468000	110697	9913	31.9	2.9	2.9			1990
1990-1995	<b>3829080</b>	<b>126313</b>	<b>8851</b>	<b>33.0</b>	<b>2.3</b>	<b>3.1</b>	<b>36.9</b>	<b>3.1</b>	<b>1995-1990</b>

<sup>II</sup> Excluding births to Nationals abroad

<sup>III</sup> Population Estimates national sources

لا تشمل مواليد المواطنين المقيمين في الخارج  
تقديرات السكان مصادر وطنية



حدول رقم ١ (تابع) معدل المواليد والوفيات الحام ومعدل الزيادة الطبيعية المسجل والمقدر منذ عام ١٩٩٠

Table 1 (cont'd) Registered and Estimated Crude Birth Rate (CBR), Crude Death Rate (CDR) and Rate of Natural Increase (RNI) since 1990

Country/ Year	تقدير السكان - العرض المتوسط Estimated Population <sup>i</sup> - Medium Variant	المسجل				المعدلات المقدرة - العرض المتوسط			البلد/ السنة
		مواليد Births	وفيات Deaths	Registered		Estimated Rate <sup>1</sup> - Medium Variant		معدل الزيادة الطبيعية (في المائة) Rate of Natural Increase (per '00)	
				معدل المواليد Crude Birth Rate (per '000)	معدل الوفيات Crude Death Rate (per '000)	معدل المواليد Crude Birth Rate (per '000)	معدل الوفيات Crude Death Rate (per '000)		
<b>KUWAIT</b>									
1998	1810737	41424	4216	229	23	21		1998	
1997	1732077	42817	4017	247	23	22		1997	
1996	1686286	44620	3812	265	23	24		1996	
1995	1689533	40790	3781	241	22	22		1995	
<b>1995-2000</b>	<b>1729658</b>	<b>42413</b>	<b>3957</b>	<b>245</b>	<b>23</b>	<b>22</b>	<b>20</b>		<b>2000-1995</b>
1994	1751885	38868	3464	222	20	20		1994	
1993	1862449	37379	3441	201	18	18		1993	
1992	1990833	34817	3369	175	17	16		1992	
1991	2094388	20609		98				1991	
1990	2142999	12358 <sup>ii</sup>		231				1990	
<b>1990-1995</b>	<b>1807167</b>	<b>32918<sup>iii</sup></b>	<b>3453</b>	<b>211</b>	<b>19</b>	<b>19</b>	<b>23</b>		<b>1995-1990</b>
<b>LEBANON</b>									
1999	3235874	85516	19133	264	59	21		1999	
1998	3191309	84250	20097	264	63	20		1998	
1997	3142841	85018	19884	271	63	21		1997	
1996	3083315	86997	19962	282	65	22		1996	
1995	3008704	91196	19230	303	64	24		1995	
<b>1995-2000</b>	<b>3132409</b>	<b>86595</b>	<b>19661</b>	<b>276</b>	<b>63</b>	<b>21</b>	<b>17</b>		<b>2000-1995</b>
1994	2915098	90712	18421	311	63	25		1994	
1993	2806967	90947	24223	324	86	24		1993	
1992	2698785	94607	18042	351	67	28		1992	
1991	2610367	82742	15773	317	60	26		1991	
1990	2555331	70903	13263	277	52	23		1990	
<b>1990-1995</b>	<b>2717310</b>	<b>85982</b>	<b>17944</b>	<b>316</b>	<b>66</b>	<b>25</b>	<b>18</b>		<b>1995-1990</b>

<sup>i</sup> Three months only

<sup>iii</sup> Average for 1991-1994

<sup>ii</sup> ثلاثة اشهر فقط  
<sup>iii</sup> معدل للسنوات ١٩٩١-١٩٩٤

حدول رقم ١ (تابع) معدل المواليد والوفيات الخام ومعدل الزيادة الطبيعية المسجل والمقدر مد عام ١٩٩٠

Table1 (cont'd) Registered and Estimated Crude Birth Rate (CBR), Crude Death Rate (CDR) and Rate of Natural Increase (RNI) since 1990

Country/ Year	تقدير السكان - الفرص المتوسط Estimated Population <sup>1</sup> - Medium Variant	المسجل				المعدلات المقترنة - الفرص المتوسط			البلد/ السنة	
		مواليد Births	وفيات Deaths	معدل المواليد العام (في الآلاف) Crude Birth Rate (per '000)	معدل الوفيات العام (في الآلاف) Crude Death Rate (per '000)	معدل الزيادة الطبيعية (في المائة) Rate of Natural Increase (per '00)	معدل المواليد العام (في الآلاف) Crude Birth Rate (per '000)	معدل الوفيات العام (في الآلاف) Crude Death Rate (per '000)		معدل الزيادة الطبيعية (في المائة) Rate of Natural Increase (per '00)
<b>OMAN</b>										
1999	2460475	44067	2440	179	10	17			1999	
1998	2381924	45303	2297	190	10	18			1998	
1997	2305405	45482	2354	197	10	19			1997	
1996	2230035	42258	2226	189	10	18			1996	
1995	2155142	44148	2164	205	10	19			1995	
<b>1995-2000</b>	<b>2306596</b>	<b>44252</b>	<b>2296</b>	<b>192</b>	<b>10</b>	<b>18</b>	<b>353</b>	<b>41</b>	<b>31</b>	<b>2000-1995</b>
1994	2080567	45753	2136	220	10	21			1994	
1993	2006365	46779	2133	233	11	22			1993	
1992	1932357	47175	2129	244	11	23			1992	
1991	1858410	45079	2205	243	12	23			1991	
1990	1784510	50123	2090	281	12	27			1990	
<b>1990-1995</b>	<b>1932442</b>	<b>46982</b>	<b>2139</b>	<b>243</b>	<b>11</b>	<b>23</b>	<b>389</b>	<b>46</b>	<b>34</b>	<b>1995-1990</b>
<b>PALESTINE<sup>II</sup></b>										
1999	3019704	88015	8988	291	30	26			1999	
1998	2897452	88708	8540	306	29	28			1998	
1997	2783084	85425	8745	307	31	28			1997	
1996	2630773	91033	8081	346	31	32			1996	
1995	2483225								1995	
<b>1995-2000</b>	<b>2762848</b>	<b>88295</b>	<b>8589</b>	<b>320</b>	<b>31</b>	<b>29</b>			<b>2000-1995</b>	
1994	2316816								1994	
1993		94510							1993	
1992		89711							1992	
1991		88481							1991	
1990		83165							1990	
<b>1990-1995</b>	<b>2316816</b>			<b>384</b>					<b>1995-1990</b>	

<sup>II</sup> Revised projections based on Population and Housing Census-1997

<sup>II</sup> استقطاعات منقحة اعتمادا على تعداد السكان والمسكن لعام ١٩٩٧

Table1 (cont'd) Registered and Estimated Crude Birth Rate (CBR), Crude Death Rate (CDR) and Rate of Natural Increase (RNI) since 1990

Country/ Year	تقدير السكان - العرض المتوسط Estimated Population <sup>i</sup> - Medium Variant	المسجل Registered				المعدلات المقترنة - العرض المتوسط Estimated Rate <sup>1</sup> - Medium Variant			البلد/ السنة
		مواليد Births	وفيات Deaths	معدل المواليد Crude Birth Rate (per '000)	معدل الوفيات Crude Death Rate (per '000)	معدل الزيادة الطبيعية Rate of Natural Increase (per '00)	معدل المواليد Crude Birth Rate (per '000)	معدل الوفيات Crude Death Rate (per '000)	
<b>QATAR</b>									
1998	579027	10781	1157	186	20	17			1998
1997	568680	10447	1060	184	19	17			1997
1996	558323	10317	1015	185	18	17			1996
1995	547987	10371	1000	189	18	17			1995
<b>1995-2000</b>	<b>563504</b>	<b>10479</b>	<b>1058</b>	<b>186</b>	<b>19</b>	<b>17</b>	<b>18 0</b>	<b>1 4</b>	<b>2000-1995</b>
1994	537880	10561	964	196	18	18			1994
1993	527713	10822	913	205	17	19			1993
1992	516429	10459	944	203	18	18			1992
1991	502623	9756	883	194	18	18			1991
1990	485354	11022	871	227	18	21			1990
<b>1990-1995</b>	<b>514000</b>	<b>10524</b>	<b>915</b>	<b>205</b>	<b>18</b>	<b>19</b>	<b>19 9</b>	<b>1 7</b>	<b>1995-1990</b>
<b>SAUDI ARABIA<sup>ii, iii</sup></b>									المسجلة <sup>iii</sup>
1999	14872804	422388	61127	284	41	24			
1998	15122000	592096	73610	392	49	34			1998
1997	14599000	579164	74284	397	51	35			1997
1996	14089000	565999	74890	402	53	35			1996
1995	13593000	552778	75430	407	55	35			1995
<b>1995-2000</b>	<b>14455161</b>	<b>542485</b>	<b>71868</b>	<b>375</b>	<b>50</b>	<b>33</b>	<b>33 8</b>	<b>4 1</b>	<b>3 0</b>
1994	13115000	539521	75911	411	58	35			1994
1993	12643000	526262	76331	416	60	36			1993
1992									1992
1991									1991
1990									1990
<b>1990-1995</b>	<b>12879000</b>	<b>532892</b>	<b>76121</b>	<b>414</b>	<b>59</b>	<b>35</b>	<b>35 1</b>	<b>4 7</b>	<b>3 0</b>

<sup>i</sup> Data for Saudi Nationals only

<sup>iii</sup> Population Estimates national sources

<sup>ii</sup> البيانات للمواطنين السعوديين فقط  
<sup>iii</sup> تقديرات السكان مصادر وطنية

حدول رقم ١ (تابع) معدل المواليد والوفيات الخام ومعدل الزيادة الطبيعية المسجل والمقدر منذ عام ١٩٩٠

Table1 (cont'd) Registered and Estimated Crude Birth Rate (CBR), Crude Death Rate (CDR) and Rate of Natural Increase (RNI) since 1990

Country/ Year	تقدير السكان - الفرص المتوسط Estimated Population <sup>1</sup> - Medium Variant	المسجل Registered				المعدلات المقترنة - الفرص المتوسط Estimated Rate <sup>1</sup> - Medium Variant			البلد/ السنة
		مواليد Births	وفيات Deaths	معدل المواليد الهام (في الالف) Crude Birth Rate (per '000)	معدل الوفيات الهام (في الالف) Crude Death Rate (per '000)	معدل الزيادة الطبيعية (في العام) Rate of Natural Increase (per '00)	معدل المواليد الهام (في الالف) Crude Birth Rate (per '000)	معدل الوفيات الهام (في الالف) Crude Death Rate (per '000)	
SYRIA <sup>II</sup>	1998	13915974	57893	57893	363	42	32	32	1998
	1997	13742091	53366	53366	361	39	32	32	1997
	1996	13570388	53786	53786	369	40	33	33	1996
	1995	13400839	478308	52214	357	39	32	32	1995
	1995-2000	13657323	495102	54315	363	40	32	30 4 4 9 0 6	2000-1995
	1994	13233416	447987	51003	339	39	30	30	1994
	1993	13068093	433324	53854	332	41	29	29	1993
	1992	12904843	437718	53748	339	42	30	30	1992
	1991	12743640	424528	51144	333	40	29	29	1991
	1990	12584458	414667	46946	330	37	29	29	1990
1990-1995	12906890	431645	51339	334	40	29	33 2 5 6 2 8	1995-1990	
U A E	1998	2353122	48136	5033	205	21	18	18	1998
	1997	2307268	46360	4878	201	21	18	18	1997
	1996	2259617	47050	4785	208	21	19	19	1996
	1995	2209731	48567	4779	220	22	20	20	1995
	1995-2000	2282435	47528	4869	208	21	19	18 5 2 9 1 6	2000-1995
1994	2157172	52440	4584	243	21	22	22	1994	
1993	2101779	50197	4342	239	21	22	22	1993	
1992	2043703	50604	4276	248	21	23	23	1992	
1991	1983259	49496	4026	250	20	23	23	1991	
1990	1920514	52264	3942	272	21	25	25	1990	
1990-1995	2041285	51000	4234	250	21	23	21 0 2 7 1 8	1995-1990	

<sup>II</sup> Includes Syrian Nationals only

<sup>I</sup> تشمل المواطنين السوريين فقط

حدول رقم ١ (تابع) معدل المواليد والوفيات الحام ومعدل الزيادة الطبيعية المسجل والمقدر مد عام ١٩٩٠

Table1 (cont'd) Registered and Estimated Crude Birth Rate (CBR), Crude Death Rate (CDR) and Rate of Natural Increase (RNI) since 1990

Country/ Year	تقدير السكان - العرض المتوسط Estimated Population <sup>1</sup> - Medium Variant	المسجل				المعدلات المتقنة - العرض المتوسط				البلد/ السنة
		مواليد Births	وفيات Deaths	معدل المواليد (في الألف) Crude Birth Rate (per '000)	معدل الوفيات (في الألف) Crude Death Rate (per '000)	معدل الزيادة الطبيعية (في العانة) Rate of Natural Increase (per '00)	Estimated Rate <sup>1</sup> - Medium Variant		معدل الزيادة الطبيعية (في العانة) Rate of Natural Increase (per '00)	
							معدل المواليد (في الألف) Crude Birth Rate (per '000)	معدل الوفيات (في الألف) Crude Death Rate (per '000)		
<b>YEMEN</b>										
1999	17487967	253073	18999	14.5	1.1	1.3				1999
1998	16886755	218142	16835	12.9	1.0	1.2				1998
1997	16290191	283762	11756	17.4	0.7	1.7				1997
1996	15673567	305323	7356	19.5	0.5	1.9				1996
1995	15021738	95354	5683	6.3	0.4	0.6				1995
<b>1995-2000</b>	<b>16272044</b>	<b>231131</b>	<b>12126</b>	<b>14.2</b>	<b>0.7</b>	<b>1.3</b>	<b>47.7</b>	<b>10.4</b>	<b>3.7</b>	<b>2000-1995</b>
1994	14324299	100910	5795	7.0	0.4	0.7				1994
1993	13593407		4158		0.3					1993
1992	12864009									1992
1991	12184647									1991
1990	11589557	577781		49.9						1990
<b>1990-1995</b>	<b>13958853</b>	<b>339346</b>	<b>4977</b>	<b>26.3</b>	<b>0.4</b>	<b>2.6</b>	<b>48.6</b>	<b>12.1</b>	<b>3.7</b>	<b>1995-1990</b>

<sup>1</sup> United Nations, Department of Economic and Social Affairs 1999 World Population Prospects - The 1998 Revision Vol I Comprehensive Tables New York  
الأمم المتحدة، ادارة الشؤون الاقتصادية والاجتماعية ١٩٩٩ افاق سكان العالم - مراجعة عام ١٩٩٨ الحرة الاول الحداول الشاملة بيوروك

شكل رقم ١ معدل الريادة الطبيعية (في المائة) لمنطقة للاسكوا في العرتين ١٩٩٠ - ١٩٩٥ و ١٩٩٥ - ٢٠٠٠

Figure 1 Rate of Natural Increase (% RNI) in ESCWA Region for the periods 1990 - 1995 and 1995 - 2000

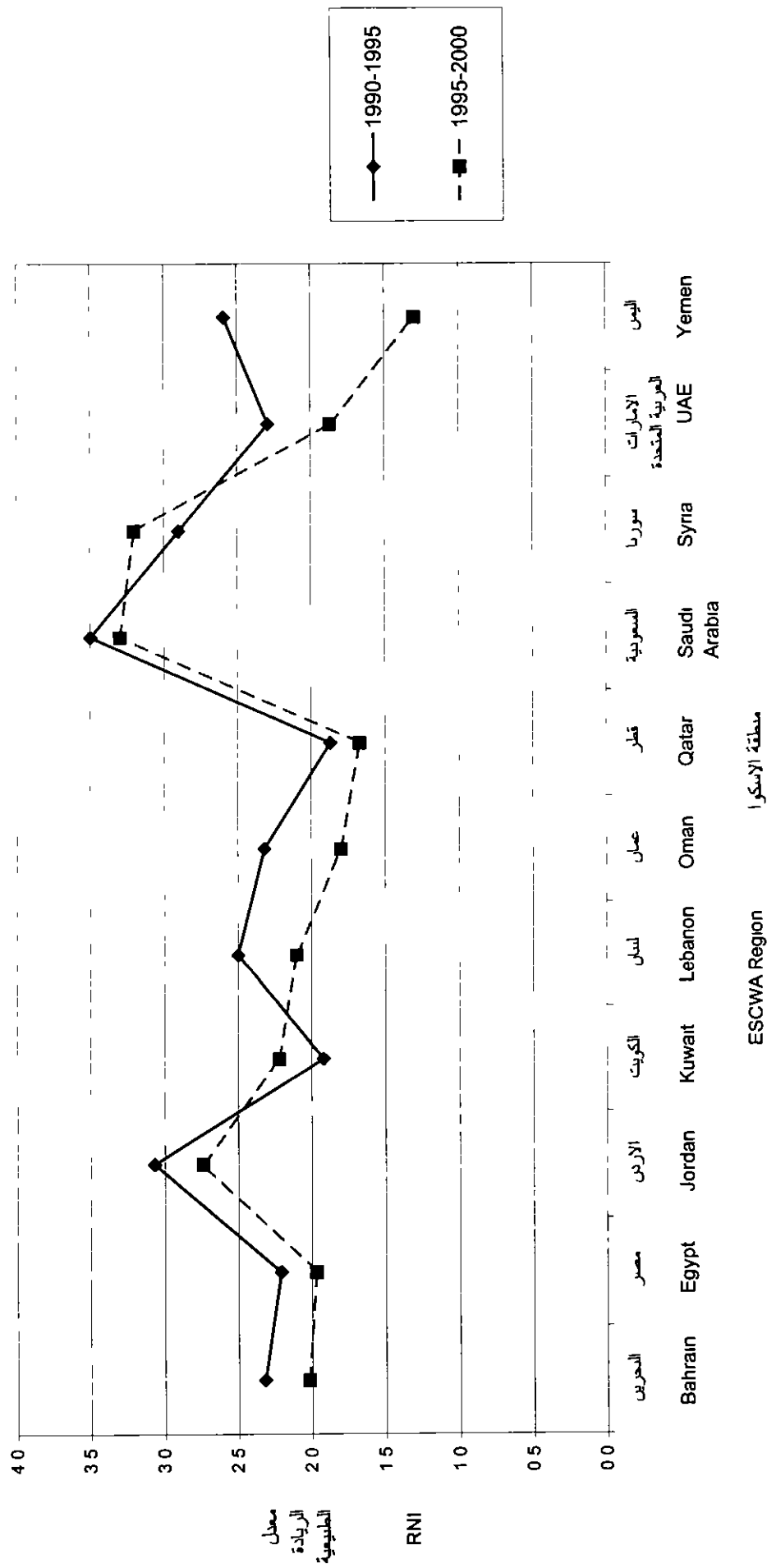


Table 2<sup>1</sup> Age-Specific Fertility, General Fertility, Total Fertility and Gross Reproduction Rates, and Mean Age of Child Bearing since 1990

Country/ Year	عمر المرأة Age of Women	مركز العمر Mid Point	مواليد الامهات في العمر العمرية Births to Mothers of Age	النساء في منتصف السنة <sup>II</sup> Mid-Year Female Population <sup>II</sup>	معدل الخصوبة العمرية Age Specific Fertility Rate (ASFR)	معدل الخصوبة العمرية التجميعي Cumulative Age Specific Rate (CASFR)	التوزيع العمري للمعدلات الخصوبة العمرية ASFR Percent Distribution	المواليد الاناث Female Births	معدل الخصوبة العمرية (المواليد الاناث) ASFR (female births)	البلد/ السنة
<b>BAHRAIN</b>										
<b>1998</b>	15-19	17.5	521	24334	21.4	21.4	3.3	265	10.9	<b>1998</b>
	20-24	22.5	2954	20137	146.7	168.1	22.8	1473	73.1	
	25-29	27.5	3653	18489	197.6	365.7	30.8	1778	96.2	
	30-34	32.5	3485	22817	152.7	518.4	23.8	1759	77.1	
	35-39	37.5	2100	24109	87.1	605.5	13.6	1034	42.9	
	40-44	42.5	589	19317	30.5	636.0	4.7	259	13.4	
	45-49	47.5	79	12170	6.5	642.5	1.0	45	3.7	
Total, all ages			13381	141373	642.5			6613	317.3	
General fertility rate				<b>94.7</b>						
Total fertility rate (per woman)					<b>3.2</b>					
Gross Reproduction Rate (GRR) (per woman)									<b>1.6</b>	
Mean age of childbearing									<b>29.5</b>	
<b>1997</b>	15-19	17.5	459	23699	19.4	19.4	3.0			
	20-24	22.5	2812	18944	148.4	167.8	22.9			
	25-29	27.5	3881	19097	203.2	371.0	31.4			
	30-34	32.5	3643	23502	155.0	526.0	24.0			
	35-39	37.5	1992	23541	84.6	610.6	13.1			
	40-44	42.5	512	17925	28.6	639.2	4.4			
	45-49	47.5	83	10893	7.6	646.8	1.2			
Total, all ages			13382	137601	646.8			6482		
General fertility rate				<b>97.3</b>						
Total fertility rate (per woman)					<b>3.2</b>					
Gross Reproduction Rate (GRR) (per woman)									<b>1.6</b>	
Mean age of childbearing									<b>29.5</b>	
										متوسط عمر المرأة عند الاحجاب
										معدل الخصوبة العام
										معدل الخصوبة الكلية (لكل امرأة)
										معدل الاحلال الاحتمالي (لكل امرأة)
										متوسط عمر المرأة عند الاحجاب

جدول رقم ٢ (تابع) معدلات الخصوبة العمرية و الخصوبة العام والخصوبة الكلية والاحلال الاحتمالي ومتوسط عمر المرأة عند الانجاب منذ عام ١٩٩٠

Table 2' (cont'd) Age-Specific Fertility, General Fertility, Total Fertility and Gross Reproduction Rates, and Mean Age of Child Bearing since 1990

Country/ Year	عمر المرأة Age of Women	مركز الفترة Mid Point	مواليد الامهات في الفترة العمرية Births to Mothers of Age	النساء في منتصف السنه II Mid-Year Female Population <sup>II</sup>	معدل الخصوبة العمرية Age Specific Fertility Rate (ASFR)	معدل الخصوبة التجميعي Cumulative Age Specific Rate (CASFR)	التوزيع العمري لمعدلات الخصوبة العمرية ASFR Percent Distribution	المواليد الاناث Female Births	معدل الخصوبة العمرية (المواليد الاناث) ASFR (female births)	البلد/ السنة
<b>BAHRAIN</b>	1996									1996
	15-19	17.5	444	22981	19.3	19.3	3.0			البحرين
	20-24	22.5	2720	18045	150.7	170.0	23.6			
	25-29	27.5	3954	19856	199.1	369.2	31.1			
	30-34	32.5	3485	23983	145.3	514.5	22.7			
	35-39	37.5	1927	22733	84.8	599.2	13.3			
	40-44	42.5	488	16480	29.6	628.9	4.6			
45-49	47.5	105	9743	10.7	639.6	1.7	6388		المجموع	
Total, all ages			13123	133821	639.6					معدل الخصوبة العام
General fertility rate				98.1						معدل الخصوبة الكلية (لكل امرأة)
Total fertility rate (per woman)					3.2				1.6	معدل الاحلال الاحتمالي (لكل امرأة)
Gross Reproduction Rate (GRR) (per woman)									29.5	متوسط عمر المرأة عند الانجاب
Mean age of childbearing										
1995	15-19	17.5	438	22175	19.8	19.8	3.0			1995
	20-24	22.5	2669	17611	151.6	171.3	23.0			
	25-29	27.5	4040	20648	195.6	367.0	29.7			
	30-34	32.5	3724	24184	154.0	521.0	23.4			
	35-39	37.5	2002	21716	92.2	613.1	14.0			
	40-44	42.5	503	15029	33.5	646.6	5.1			
	45-49	47.5	105	8754	12.0	658.6	1.8	6545		المجموع
Total, all ages			13481	130117	658.6					معدل الخصوبة العام
General fertility rate				103.6						معدل الخصوبة الكلية (لكل امرأة)
Total fertility rate (per woman)					3.3				1.6	معدل الاحلال الاحتمالي (لكل امرأة)
Gross Reproduction Rate (GRR) (per woman)									29.7	متوسط عمر المرأة عند الانجاب
Mean age of childbearing										



جدول رقم ٢ (تابع) معدلات الخصوبة العمرية والخصوبة العام والخصوبة الكلية والاحلال الاحتمالي ومتوسط عمر المرأة عند الاحجاب منذ عام ١٩٩٠

Table 2 (cont'd) Age-Specific Fertility, General Fertility, Total Fertility and Gross Reproduction Rates, and Mean Age of Child Bearing since 1990

Country/ Year	عمر المرأة Age of Women	مركز القبة Mid Point	مولدات في العمر الامهات في العمر الامهات العمرية Births to Mothers of Age	النساء في منتصف السنة <sup>II</sup> Mid-Year Female Population <sup>II</sup>	معدل الخصوبة العمرية Age Specific Fertility Rate (ASFR)	معدل الخصوبة التجميعي Cumulative Age Specific Rate (CASFR)	التوزيع العمري للمعدلات الخصوبة العمرية ASFR Percent Distribution	الموليد الاناث Female Births	معدل الخصوبة العمرية (الموليد الاناث) ASFR (female births)	البلد / السنة
BAHRAIN	1994									1994
		15-19	17.5	424	21278	19.9	19.9	3.0		
		20-24	22.5	2692	17742	151.7	171.6	23.0		
		25-29	27.5	4324	21461	201.5	373.1	30.5		
		30-34	32.5	3716	24045	154.5	527.7	23.4		
		35-39	37.5	1959	24464	80.1	607.8	12.1		
		40-44	42.5	556	13584	40.9	648.7	6.2		
		45-49	47.5	95	7948	12.0	660.7	1.8		
		Total, all ages		13766	130522	660.7			6836	
		General fertility rate			105.5					
	Total fertility rate (per woman)			3.3						
	Gross Reproduction Rate (GRR) (per woman)								1.6	
	Mean age of childbearing								29.7	
	1993									1993
		15-19	17.5	453	20308	22.3	22.3	3.2		
		20-24	22.5	2788	18344	152.0	174.3	21.7		
		25-29	27.5	4513	22286	202.5	376.8	28.9		
		30-34	32.5	3852	23584	163.3	540.1	23.3		
		35-39	37.5	1961	19006	103.2	643.3	14.7		
		40-44	42.5	495	12165	40.7	684.0	5.8		
		45-49	47.5	129	7321	17.6	701.6	2.5		
		Total, all ages		14191	123014	701.6			7019	
		General fertility rate			115.4					
	Total fertility rate (per woman)			3.5						
	Gross Reproduction Rate (GRR) (per woman)								1.7	
	Mean age of childbearing								30.1	

حدول رقم ٢ (تابع) معدلات الخصوبة العمرية والخصوبة العام والخصوبة الكلية والاحلال الاحتمالي ومتوسط عمر المرأة عند الاحجاب منذ عام ١٩٩٠

Table 2' (cont'd) Age-Specific Fertility, General Fertility, Total Fertility and Gross Reproduction Rates, and Mean Age of Child Bearing since 1990

Country/ Year	عمر المرأة	مركز القبة	مواليد الإناث في العلة العمرية	النساء في منتصف القبة II	معدل الخصوبة العمرية (ASFR)	معدل الخصوبة العمرية التجميعي (CASFR)	التوزيع العمري لمعدلات الخصوبة العمرية	المواليد الاناث	معدل الخصوبة العمرية (المواليد الاناث)	البلد/ السنة
	Age of Women	Mid Point	Births to Mothers of Age	Mid-Year Female Population <sup>II</sup>	Age Specific Fertility Rate (ASFR)	Cumulative Age Specific Rate (CASFR)	ASFR Percent Distribution	Female Births	ASFR (female births)	
<b>BAHRAIN</b>										<b>البحرين</b>
<b>1992</b>										<b>1992</b>
	15-19	17.5	457	19299	23.7	23.7	3.4			
	20-24	22.5	2922	19156	152.5	176.2	21.9			
	25-29	27.5	4486	23004	195.0	371.2	28.1			
	30-34	32.5	3602	22904	157.2	528.5	22.6			
	35-39	37.5	1781	17487	101.8	630.3	14.7			
	40-44	42.5	498	10843	45.9	676.2	6.6			
	45-49	47.5	128	6836	18.7	695.0	2.7	6838		
			13874	119529	695.0					
<b>Total, all ages</b>				<b>116.1</b>	<b>3.5</b>					<b>المجموع</b>
General fertility rate										معدل الخصوبة العام
Total fertility rate (per woman)										معدل الخصوبة الكلية (لكل امرأة)
Gross Reproduction Rate (GRR) (per woman)									17	معدل الاحلال الاحتمالي (لكل امرأة)
Mean age of childbearing									30.2	متوسط عمر المرأة عند الاحجاب
<b>1991</b>										<b>1991</b>
	15-19	17.5	405	18300	22.1	22.1	3.3			
	20-24	22.5	2763	19810	139.5	161.6	20.6			
	25-29	27.5	4414	23473	188.0	349.6	27.8			
	30-34	32.5	3381	22158	152.6	502.2	22.6			
	35-39	37.5	1656	16101	102.9	605.1	15.2			
	40-44	42.5	447	9702	46.1	651.1	6.8			
	45-49	47.5	163	6442	25.3	676.5	3.7	6520		
			13229	115986	676.5					
<b>Total, all ages</b>				<b>114.1</b>	<b>3.4</b>					<b>المجموع</b>
General fertility rate										معدل الخصوبة العام
Total fertility rate (per woman)										معدل الخصوبة الكلية (لكل امرأة)
Gross Reproduction Rate (GRR) (per woman)									17	معدل الاحلال الاحتمالي (لكل امرأة)
Mean age of childbearing									30.6	متوسط عمر المرأة عند الاحجاب

Table 2' (cont'd) Age-Specific Fertility, General Fertility, Total Fertility and Gross Reproduction Rates, and Mean Age of Child Bearing since 1990

Country/ Year	عمر المرأة Age of Women	مركز الفترة Mid Point	مواليد الامهات في العمرية Births to Mothers of Age	النساء في منتصف السنه Mid-Year Female Population <sup>II</sup>	معدل الخصوبة العمرية Age Specific Fertility Rate (ASFR)	معدل الخصوبة العمرية التجميعي Cumulative Age Specific Rate (CASFR)	التوزيع العمري للمعدلات الخصوبة العمرية ASFR Percent Distribution	المواليد الاناث Female Births	معدل الخصوبة العمرية (المواليد الاناث) ASFR (female births)	البلد / السنه
<b>BAHRAIN</b>	15-19	17.5	421	17354	24.2	24.2	3.5	208	12.0	<b>1990</b>
	20-24	22.5	2982	20043	148.8	173.0	21.2	1438	71.7	
	25-29	27.5	4433	23596	187.9	360.9	26.8	2179	92.3	
	30-34	32.5	3351	21451	156.2	517.1	22.3	1617	75.4	
	35-39	37.5	1567	14981	104.6	621.7	14.9	773	51.6	
	40-44	42.5	431	8798	48.9	670.7	7.0	217	24.7	
	45-49	47.5	185	6096	30.4	701.1	4.3	94	15.4	
<b>Total, all ages</b>			13370	112319	701.1		6526	343.2		
<b>EGYPT</b>										
<b>General fertility rate</b>										
<b>Total fertility rate (per woman)</b>					3.5					
<b>Gross Reproduction Rate (GRR) (per woman)</b>									1.7	
<b>Mean age of childbearing</b>									30.6	
<b>EGYPT</b>	15-19	17.5	60631	3564893	17.0	17.0	2.5	29322	8.2	<b>1998</b>
	20-24	22.5	482067	2928290	164.6	181.6	24.4	233010	79.6	
	25-29	27.5	550523	2478412	222.1	403.8	32.9	266660	107.6	
	30-34	32.5	353326	2310756	152.9	556.7	22.6	171066	74.0	
	35-39	37.5	186455	2064507	90.3	647.0	13.4	90647	43.9	
	40-44	42.5	44154	1953164	22.6	669.6	3.3	21546	11.0	
	45-49	47.5	10096	1633166	6.2	675.8	0.9	4905	3.0	
<b>Total, all ages</b>			1687252	16933188	675.8		817156	327.4		
<b>General fertility rate</b>										
<b>Total fertility rate (per woman)</b>					3.4					
<b>Gross Reproduction Rate (GRR) (per woman)</b>									1.6	
<b>Mean age of childbearing</b>									29.2	

Table 2' (cont'd) Age-Specific Fertility, General Fertility, Total Fertility and Gross Reproduction Rates, and Mean Age of Child Bearing since 1990

Country/ Year	عمر المرأة Age of Women	مركز القة Mid Point	موليد في الامهات العمرية Births to Mothers of Age	الساء في منتصف المة Mid-Year Female Population <sup>11</sup>	معدل الخصوبة العمرية Age Specific Fertility Rate (ASFR)	معدل الخصوبة العمرية التجميعي Cumulative Age Specific Rate (CASFR)	التوزيع العمومي لعمدلات الخصوبة العمرية ASFR Percent Distribution	الموليد الاناث Female Births	معدل الخصوبة العمرية (الموليد الاناث) ASFR (female births)	اللد/ السة	
EGYPT	1997	15-19	54239	3319382	16.3	16.3	2.4	25966	7.8	1997	
		20-24	458412	2710888	169.1	185.4	24.4	222088	81.9		
		25-29	545375	2427755	224.6	410.1	32.4	264960	109.1		
		30-34	351186	2200541	159.6	569.7	23.0	170222	77.4		
		35-39	187675	2042518	91.9	661.6	13.2	91592	44.8		
		40-44	45895	1862585	24.6	686.2	3.5	22428	12.0		
		45-49	47.5	11912	8.1	694.3	1.2	5934	4.1		
		Total, all ages		1654694	16028546	694.3		803188	337.2		
		General fertility rate			103.2						
		Total fertility rate (per woman)			3.5						
	Gross Reproduction Rate (GRR) (per woman)								1.7		
	Mean age of childbearing								29.3		
EGYPT	1996	15-19	46000	3192831	14.4	14.4	2.0	22341	7.0	1996	
		20-24	448738	2622443	171.1	185.5	24.0	217202	82.8		
		25-29	552283	2407315	229.4	414.9	32.1	267731	111.2		
		30-34	363611	2149760	169.1	584.1	23.7	176704	82.2		
		35-39	189021	2030964	93.1	677.2	13.0	92200	45.4		
		40-44	49410	1803828	27.4	704.5	3.8	24319	13.5		
		45-49	47.5	13003	9.4	714.0	1.3	6454	4.7		
		Total, all ages		1662065	15586338	714.0		806952	346.8		
		General fertility rate			106.6						
		Total fertility rate (per woman)			3.6						
	Gross Reproduction Rate (GRR) (per woman)								1.7		
	Mean age of childbearing								29.4		

Table 2' (cont'd) Age-Specific Fertility, General Fertility, Total Fertility and Gross Reproduction Rates, and Mean Age of Child Bearing since 1990

Country/ Year	عمر المرأة Age of Women	مركز الفترة Mid Point	مواليد الامهات في العمرية Births to Mothers of Age	النساء في منتصف السنه Mid-Year Female Population <sup>II</sup>	معدل الخصوبة العمرية Age Specific Fertility Rate (ASFR)	معدل الخصوبة العمرية التجميعي Cumulative Age Specific Rate (CASFR)	التوزيع العمري للمعدلات الخصوبة العمرية ASFR Percent Distribution	المواليد الاناث Female Births	معدل الخصوبة العمرية (المواليد الاناث) ASFR (female births)	البلد/ السنه	
EGYPT	1995	15-19	42334	3069841	13.8	13.8	2.0	20480	6.7	مصر 1995	
		20-24	410561	2552317	160.9	174.6	22.9	196186	76.9		
		25-29	566110	2378060	238.1	412.7	33.9	270209	113.6		
		30-34	345711	2111747	163.7	576.4	23.3	165897	78.6		
		35-39	181547	2010218	90.3	666.7	12.8	87786	43.7		
		40-44	46185	1736927	26.6	693.3	3.8	22515	13.0		
		45-49	12387	1297580	9.5	702.9	1.4	6077	4.7		
		Total, all ages	1604835	15156690	702.9			769150	337.0		
		General fertility rate		105.9							
		Total fertility rate (per woman)			3.5						
EGYPT	1994	15-19	40694	2951492	13.8	13.8	1.9	19610	6.6	مصر 1994	
		20-24	411827	2503689	164.5	178.3	22.8	198750	79.4		
		25-29	554310	2336098	237.3	415.6	32.9	268400	114.9		
		30-34	351983	2088394	168.5	584.1	23.4	169978	81.4		
		35-39	188109	1979051	95.1	679.1	13.2	91843	46.4		
		40-44	50236	1661625	30.2	709.4	4.2	24768	14.9		
		45-49	13493	1220853	11.1	720.4	1.5	6741	5.5		
		Total, all ages	1610652	14741202	720.4			780090	349.1		
		General fertility rate		109.3							
		Total fertility rate (per woman)			3.6						
Gross Reproduction Rate (GRR) (per woman)								1.7			
Mean age of childbearing								29.4			
EGYPT	1994	15-19	40694	2951492	13.8	13.8	1.9	19610	6.6	مصر 1994	
		20-24	411827	2503689	164.5	178.3	22.8	198750	79.4		
		25-29	554310	2336098	237.3	415.6	32.9	268400	114.9		
		30-34	351983	2088394	168.5	584.1	23.4	169978	81.4		
		35-39	188109	1979051	95.1	679.1	13.2	91843	46.4		
		40-44	50236	1661625	30.2	709.4	4.2	24768	14.9		
		45-49	13493	1220853	11.1	720.4	1.5	6741	5.5		
		Total, all ages	1610652	14741202	720.4			780090	349.1		
		General fertility rate		109.3							
		Total fertility rate (per woman)			3.6						
Gross Reproduction Rate (GRR) (per woman)								1.7			
Mean age of childbearing								29.6			

Table 2' (cont'd) Age-Specific Fertility, General Fertility, Total Fertility and Gross Reproduction Rates, and Mean Age of Child Bearing since 1990

Country/ Year	عمر المرأة Age of Women	مركز القة Mid Point	مواليد الامهات في القة العمرية Births to Mothers of Age	النساء في منتصف السة II Mid-Year Female Population <sup>II</sup>	معدل الخصوبة العمرية Age Specific Fertility Rate (ASFR)	معدل الخصوبة العمرية التجميعي Cumulative Age Specific Rate (CASFR)	التوزيع العمري لمعدلات الخصوبة العمرية ASFR Percent Distribution	المواليد الاناث Female Births	معدل الخصوبة العمرية (المواليد الاناث) ASFR (female births)	البلد/ السة Country/ Year
EGYPT	1993									مصر
	15-19	17.5	37496	2838951	13.2	13.2	1.8	17818	6.3	1993
	20-24	22.5	401040	2474574	162.1	175.3	22.2	188650	76.2	
	25-29	27.5	558174	2284130	244.4	419.6	33.4	263835	115.5	
	30-34	32.5	346840	2075972	167.1	586.7	22.9	163623	78.8	
	35-39	37.5	189723	1938834	97.9	684.6	13.4	89573	46.2	
	40-44	42.5	52212	1578804	33.1	717.6	4.5	24466	15.5	
	45-49	47.5	15064	1149327	13.1	730.7	1.8	6917	6.0	
	Total, all ages		1600549	14340592	730.7			754882	344.6	المجموع
	General fertility rate			111.6						معدل الخصوبة العام
Total fertility rate (per woman)				3.7					معدل الخصوبة الكلية (لكل امرأة)	
Gross Reproduction Rate (GRR) (per woman)									معدل الاحلال الاحتمالي (لكل امرأة)	
Mean age of childbearing									متوسط عمر المرأة عند الاحجاب	
EGYPT	1992									مصر
	15-19	17.5	36392	2736491	13.3	13.3	1.9	17466	6.4	1992
	20-24	22.5	360549	2456462	146.8	160.1	21.0	172772	70.3	
	25-29	27.5	524075	2228493	235.2	395.2	33.7	250534	112.4	
	30-34	32.5	323128	2068684	156.2	551.4	22.4	154316	74.6	
	35-39	37.5	185789	1889291	98.3	649.8	14.1	88608	46.9	
	40-44	42.5	51531	1491908	34.5	684.3	4.9	24492	16.4	
	45-49	47.5	15402	1085340	14.2	698.5	2.0	7209	6.6	
	Total, all ages		1496866	13956669	698.5			715217	333.7	المجموع
	General fertility rate			107.3						معدل الخصوبة العام
Total fertility rate (per woman)				3.5					معدل الخصوبة الكلية (لكل امرأة)	
Gross Reproduction Rate (GRR) (per woman)									معدل الاحلال الاحتمالي (لكل امرأة)	
Mean age of childbearing									متوسط عمر المرأة عند الاحجاب	

Table 2' (cont'd) Age-Specific Fertility, General Fertility, Total Fertility and Gross Reproduction Rates, and Mean Age of Child Bearing since 1990

Country/ Year	عمر المرأة Age of Women	مركز القة Mid Point	مواليد في الامهات في العمرية Births to Mothers of Age	النساء في منتصف السنة Mid-Year Female Population"	معدل الخصوبة العمرية Age Specific Fertility Rate (ASFR)	معدل الخصوبة العمرية التجميعي Cumulative Age Specific Rate (CASFR)	التوزيع العمري لمعدلات الخصوبة ASFR Percent Distribution	المواليد الاناث Female Births	معدل الخصوبة العمرية (المواليد الاناث) ASFR (female births)	البلد/ السنة	
EGYPT	1991									مصر	
		15-19	17.5	39172	2648979	14.8	14.8	1.9	18771	7.1	1991
		20-24	22.5	390605	2437361	160.3	175.0	20.5	187580	77.0	
		25-29	27.5	567781	2178766	260.6	435.6	33.4	272582	125.1	
		30-34	32.5	357617	2058186	173.8	609.4	22.3	171520	83.3	
		35-39	37.5	206331	1830787	112.7	722.1	14.4	98301	53.7	
		40-44	42.5	57122	1405498	40.6	762.7	5.2	27470	19.5	
		45-49	47.5	17923	1031438	17.4	780.1	2.2	8617	8.4	
		Total, all ages		1636551	13591015	780.1			784841	374.1	المجموع
		General fertility rate			120.4						معدل الخصوبة العام
	Total fertility rate (per woman)			3.9						معدل الخصوبة الكلية (لكل امرأة)	
	Gross Reproduction Rate (GRR) (per woman)								1.9	معدل الاحلال الاحتمالي (لكل امرأة)	
	Mean age of childbearing								30.1	متوسط عمر المرأة عند الاحجاب	
1990										1990	
		15-19	17.5	38238	2579356	14.8	14.8	1.8	18487	7.2	
		20-24	22.5	386656	2408797	160.5	175.3	19.4	187462	77.8	
		25-29	27.5	573149	2141445	267.6	443.0	32.4	277359	129.5	
		30-34	32.5	377482	2038264	185.2	628.2	22.4	181832	89.2	
		35-39	37.5	225511	1764011	127.8	756.0	15.5	108696	61.6	
		40-44	42.5	65638	1323235	49.6	805.6	6.0	31768	24.0	
		45-49	47.5	20203	989171	20.4	826.1	2.5	9960	10.1	
		Total, all ages		1686877	13244279	826.1			815564	399.4	المجموع
		General fertility rate			127.4						معدل الخصوبة العام
	Total fertility rate (per woman)			4.1						معدل الخصوبة الكلية (لكل امرأة)	
	Gross Reproduction Rate (GRR) (per woman)								2.0	معدل الاحلال الاحتمالي (لكل امرأة)	
	Mean age of childbearing								30.4	متوسط عمر المرأة عند الاحجاب	

Table 2' (cont'd) Age-Specific Fertility, General Fertility, Total Fertility and Gross Reproduction Rates, and Mean Age of Child Bearing since 1990

Country/ Year	عمر المرأة Age of Women	مركز النقطة Mid Point	موليد الامهات في العمرية Births to Mothers of Age	النساء في منتصف العمر Mid-Year Female Population <sup>II</sup>	معدل الخصوبة العمرية Age Specific Fertility Rate (ASFR)	معدل الخصوبة التجميعي Cumulative Age Specific Rate (CASFR)	التوزيع العمري للمعدلات ASFR Percent Distribution	الموليد الاناث Female Births	معدل الخصوبة العمرية (الموليد الاناث) ASFR (female births)	البلد / السنة
<b>KUWAIT</b>										
1998	15-19	17.5	1363	96876	14.1	14.1	2.3	656	6.8	1998
	20-24	22.5	9601	77915	123.2	137.3	20.0	4630	59.4	
	25-29	27.5	13103	62177	210.7	348.0	34.2	6482	104.3	
	30-34	32.5	10019	62435	160.5	508.5	26.1	4950	79.3	
	35-39	37.5	5430	68717	79.0	587.5	12.8	2674	38.9	
	40-44	42.5	1697	60942	27.8	615.4	4.5	879	14.4	
45-49	47.5	212	445763	0.5	615.8	0.1	103	0.2		
Total, all ages			41424	874825	615.8		20375	303.3		
المجموع										
معدل الخصوبة العام										
معدل الخصوبة الكلية (لكل امرأة)										
معدل الاحلال الاحتمالي (لكل امرأة) 1.5										
متوسط عمر المرأة عند الاحجاب 29.6										
<b>1997</b>										
1997	15-19	17.5	1578	92401	17.1	17.1	2.6	746	8.1	1997
	20-24	22.5	10285	72086	142.7	159.8	21.5	4980	69.1	
	25-29	27.5	13423	58782	228.4	388.1	34.4	6566	111.7	
	30-34	32.5	10123	63781	158.7	546.8	23.9	4942	77.5	
	35-39	37.5	5483	67265	81.5	628.4	12.3	2689	40.0	
	40-44	42.5	1703	58158	29.3	657.6	4.4	840	14.4	
45-49	47.5	220	41907	5.3	662.9	0.8	122	2.9		
Total, all ages			42817	454380	662.9		20885	323.7		
المجموع										
معدل الخصوبة العام										
معدل الخصوبة الكلية (لكل امرأة) 1.6										
معدل الاحلال الاحتمالي (لكل امرأة) 29.4										



Table 2' (cont'd) Age-Specific Fertility, General Fertility, Total Fertility and Gross Reproduction Rates, and Mean Age of Child Bearing since 1990

Country/ Year	عمر المرأة Age of Women	مركز السنه Mid Point	مواليد الامهات في العمره Births to Mothers of Age	النساء في منتصف السنه II Mid-Year Female Population <sup>II</sup>	معدل الخصوبة العمرية Age Specific Fertility Rate (ASFR)	معدل الخصوبة العمرية التجميعي Cumulative Age Specific Rate (CASFR)	التوزيع الموزني للمعدلات الخصوبة العمرية ASFR Percent Distribution	المواليد الاناث Female Births	معدل الخصوبة العمرية (المواليد الاناث) ASFR (female births)	البلد/ السنه		
KUWAIT	1996	15-19	1951	88984	219	219	31	946	106	الكويت 1996		
		20-24	11170	68198	1638	1857	233	5465	801			
		25-29	13928	57508	2422	4279	345	6782	1179			
		30-34	10035	65712	1527	5806	217	4868	741			
		35-39	5560	65842	845	6651	120	2739	416			
		40-44	1773	55372	320	6971	46	859	155			
		45-49	203	38441	53	7024	08	105	27			
		Total, all ages	44620	440057	7024			21764	3426			
		General fertility rate		1014								
		Total fertility rate (per woman)			35							
Gross Reproduction Rate (GRR) (per woman)								17				
1995	1995	15-19	1913	86998	220	220	34	938	108	الكويت 1995		
		20-24	10318	67241	1534	1754	239	5112	760			
		25-29	12823	59094	2170	3924	338	6345	1074			
		30-34	9045	68118	1328	5252	207	4383	643			
		35-39	5259	64831	811	6063	126	2559	395			
		40-44	1590	52747	301	6365	47	777	147			
		45-49	221	35633	62	6427	10	102	29			
		Total, all ages	41169	434662	6427			20216	3156			
		General fertility rate		947								
		Total fertility rate (per woman)			32							
Gross Reproduction Rate (GRR) (per woman)								16				
Mean age of childbearing								292				

جدول رقم ٢ (تابع) معدلات الخصوبة العمرية والخصوبة العام والخصوبة الكلية والإحلال الإجمالي ومتوسط عمر المرأة عند الإنجاب منذ عام ١٩٩٠.

Table 2' (cont'd) Age-Specific Fertility, General Fertility, Total Fertility and Gross Reproduction Rates, and Mean Age of Child Bearing since 1990

Country/ Year	عمر المرأة Age of Women	مركز القة Mid Point	موليد الإمهات في القة المررية Births to Mothers of Age	النساء في منتصف السنة Mid-Year Female Population <sup>11</sup>	معدل الخصوبة العمرية Age Specific Fertility Rate (ASFR)	معدل الخصوبة التجميعي Cumulative Age Specific Rate (CASFR)	التوزيع العمري للمعدلات المررية ASFR Percent Distribution	الموليد الإناث Female Births	معدل الخصوبة المررية (الموليد الإناث) ASFR (female births)	البلد/ السنة		
KUWAIT	1994	15-19	17 5	86769	22 4	22 4	3 9	948	10 9	الكويت		
		20-24	22 5	69774	142 8	165 2	24 5	4873	69 8			
		25-29	27 5	64065	184 2	349 4	31 7	5704	89 0			
		30-34	32 5	71058	119 8	469 2	20 6	4178	58 8			
		35-39	37 5	64351	77 7	546 9	13 3	2438	37 9			
		40-44	42 5	50344	28 2	575 1	4 8	711	14 1			
		45-49	47 5	33608	6 8	581 9	1 2	116	3 5			
		Total, all ages		38868	581 9	581 9		18968	284 1			
		General fertility rate			88 3							
		Total fertility rate (per woman)				2 9						
1993	15-19	17 5	2036	88068	23 1	23 1	4 4	959	10 9	1993		
		20-24	22 5	9701	75185	129 0	152 1	24 5	4715		62 7	
		25-29	27 5	10937	71819	152 3	304 4	28 9	5361		74 6	
		30-34	32 5	8130	74370	109 3	413 7	20 7	3977		53 5	
		35-39	37 5	4904	64219	76 4	490 1	14 5	2428		37 8	
40-44	42 5	1410	48149	29 3	519 4	5 6	691	14 4				
45-49	47 5	261	32272	8 1	527 5	1 5	136	4 2				
Total, all ages		37379	454082	527 5			18267	258 1				
General fertility rate			82 3									
Total fertility rate (per woman)				2 6								
Gross Reproduction Rate (GRR) (per woman)									1 3			
Mean age of childbearing									29 2			
1993	15-19	17 5	2036	88068	23 1	23 1	4 4	959	10 9	1993		
		20-24	22 5	9701	75185	129 0	152 1	24 5	4715		62 7	
		25-29	27 5	10937	71819	152 3	304 4	28 9	5361		74 6	
		30-34	32 5	8130	74370	109 3	413 7	20 7	3977		53 5	
		35-39	37 5	4904	64219	76 4	490 1	14 5	2428		37 8	
40-44	42 5	1410	48149	29 3	519 4	5 6	691	14 4				
45-49	47 5	261	32272	8 1	527 5	1 5	136	4 2				
Total, all ages		37379	454082	527 5			18267	258 1				
General fertility rate			82 3									
Total fertility rate (per woman)				2 6								
Gross Reproduction Rate (GRR) (per woman)									1 3			
Mean age of childbearing									29 5			

جدول رقم ٢ (تابع) معدلات الخصوبة العمرية والخصوبة العام والخصوبة الكلية والاحلال الاحتمالي ومتوسط عمر المرأة عند الاحجاب مد عام ١٩٩٠

Table 2' (cont'd) Age-Specific Fertility, General Fertility, Total Fertility and Gross Reproduction Rates, and Mean Age of Child Bearing since 1990

Country/ Year	عمر المرأة	مركز العمر	موليد الإمهاث في العمرية	النساء في منتصف السنة <sup>II</sup>	معدل الخصوبة العمرية	معدل الخصوبة التجميعي	التوزيع العمري معدلات	الموليد الإناث	معدل الخصوبة العمرية (الموليد الإناث)	البلد/ السنة
	Age of Women	Mid Point	Births to Mothers of Age	Mid-Year Female Population <sup>II</sup>	Age Specific Fertility Rate (ASFR)	Cumulative Age Specific Rate (CASFR)	ASFR Percent Distribution	Female Births	ASFR (female births)	
KUWAIT	1992									1992
		15-19	17.5	1539	90016	17.1	17.1	3.7	762	8.5
		20-24	22.5	8606	81858	105.1	122.2	22.5	4195	51.2
		25-29	27.5	10325	80585	128.1	250.3	27.4	5063	62.8
		30-34	32.5	7616	77461	98.3	348.7	21.0	3763	48.6
		35-39	37.5	4988	64152	77.8	426.4	16.6	2421	37.7
		40-44	42.5	1425	46130	30.9	457.3	6.6	673	14.6
		45-49	47.5	317	31403	10.1	467.4	2.2	149	4.7
		Total, all ages		34817	471605	467.4			17026	228.2
		General fertility rate			73.8					
	Total fertility rate (per woman)			2.3						
	Gross Reproduction Rate (GRR) (per woman)								1.1	
	Mean age of childbearing								30.1	
	1991									1991
		15-19	17.5	917	91376	10.0	10.0	3.3	443	4.8
		20-24	22.5	5395	87903	61.4	71.4	20.2	2593	29.5
		25-29	27.5	6288	79561	79.0	150.4	26.0	3095	38.9
		30-34	32.5	4529	63737	71.1	221.5	23.4	2215	34.7
		35-39	37.5	2593	44214	58.6	280.1	19.3	1223	27.7
		40-44	42.5	739	30663	24.1	304.2	7.9	368	12.0
		45-49	47.5	148					76	
	Total, all ages		20609	397454	304.2			10013	147.7	
	General fertility rate			51.9						
	Total fertility rate (per woman)			1.5						
	Gross Reproduction Rate (GRR) (per woman)								0.7	
	Mean age of childbearing								30.4	

جدول رقم ٢ (تابع) معدلات الخصوبة العمرية والخصوبة العام والخصوبة الكلية والاحلال الاحتمالي ومتوسط عمر المرأة عند الاجاب منذ عام ١٩٩٠

Table 2 (cont'd) Age-Specific Fertility, General Fertility, Total Fertility and Gross Reproduction Rates, and Mean Age of Child Bearing since 1990

Country/ Year	عمر المرأة Age of Women	مركز العلة Mid Point	مواليد في العلة العمرية Births to Mothers of Age	النساء في منتصف السنة <sup>II</sup> Mid-Year Female Population <sup>II</sup>	معدل الخصوبة العمرية Age Specific Fertility Rate (ASFR)	معدل الخصوبة التجميعي Cumulative Age Specific Rate (CASFR)	التوزيع العمري معدلات الخصوبة العمرية ASFR Percent Distribution	المواليد الاناث Female Births	معدل الخصوبة العمرية (المواليد الاناث) ASFR (female births)	البلد/ السنة	
OMAN	1999									1999	
		15-19	17.5	4096	129789	31.6	31.6	5.5			
		20-24	22.5	13224	101723	130.0	161.6	22.7			
		25-29	27.5	11504	79011	145.6	307.2	25.4			
		30-34	32.5	7759	67944	114.2	421.4	19.9			
		35-39	37.5	5563	51542	107.9	529.3	18.8			
		40-44	42.5	1739	44636	39.0	568.2	6.8			
		45-49	47.5	182	37764	4.8	573.1	0.8			
				44067	512409	573.1					
					860						
المجموع											
معدل الخصوبة العام											
معدل الخصوبة الكلية (لكل امرأة)											
معدل الاحلال الاحتمالي (لكل امرأة)											
متوسط عمر المرأة عند الاجاب											
	1998								29.9	1998	
		15-19	17.5	4630	123856	37.4	37.4	6.1			
		20-24	22.5	13419	96010	139.8	177.1	22.8			
		25-29	27.5	11464	76818	149.2	326.4	24.3			
		30-34	32.5	7990	64313	124.2	450.6	20.2			
		35-39	37.5	5853	49679	117.8	568.4	19.2			
		40-44	42.5	1774	43628	40.7	609.1	6.6			
		45-49	47.5	173	35648	4.9	614.0	0.8			
				45303	489952	614.0					
				92.5							
المجموع											
معدل الخصوبة العام											
معدل الخصوبة الكلية (لكل امرأة)											
معدل الاحلال الاحتمالي (لكل امرأة)											
متوسط عمر المرأة عند الاجاب											
									29.8		

جدول رقم ٢ (تابع) معدلات الخصوبة العمرية والخصوبة العام والخصوبة الكلية والاحلال الاحتمالي ومتوسط عمر المرأة عند الاحجاب منذ عام ١٩٩٠.

Table 2 (cont'd) Age-Specific Fertility, General Fertility, Total Fertility and Gross Reproduction Rates, and Mean Age of Child Bearing since 1990

Country/ Year	عمر المرأة Age of Women	مركز العقة Mid Point	موليد الامهات في العقة العمرية Births to Mothers of Age	النساء في منتصف السنة <sup>II</sup> Mid-Year Female Population <sup>II</sup>	معدل الخصوبة العمرية Age Specific Fertility Rate (ASFR)	معدل الخصوبة التجميعي Cumulative Age Specific Rate (CASFR)	التوزيع النسبي للمواليد ASFR Percent Distribution	المواليد الاناث Female Births	معدل الخصوبة العمرية (المواليد الاناث) ASFR (female births)	البلد/ السنة
<b>OMAN</b>	1997									عمان
	15-19	17.5	5230	118232	44.2	44.2	6.8			1997
	20-24	22.5	12626	90531	139.5	183.7	21.6			
	25-29	27.5	11198	75038	149.2	332.9	23.1			
	30-34	32.5	8311	60441	137.5	470.4	21.3			
	35-39	37.5	6099	48298	126.3	596.7	19.5			
	40-44	42.5	1555	42581	36.5	633.2	5.6			
45-49	47.5	463	33443	13.8	647.1	2.1				
Total, all ages			45482	468564	647.1					
General fertility rate				97.1						
Total fertility rate (per woman)					3.2					
Gross Reproduction Rate (GRR) (per woman)										
Mean age of childbearing									30.0	
<b>QATAR</b>	1998									قطر
	15-19	17.5	379	20134	18.8	18.8	2.3	201	10.0	1998
	20-24	22.5	2281	15399	148.1	166.9	17.8	1084	70.4	
	25-29	27.5	3295	11296	291.7	458.6	35.0	1621	143.5	
	30-34	32.5	2705	11715	230.9	689.5	27.7	1328	113.4	
	35-39	37.5	1597	14390	111.0	800.5	13.3	780	54.2	
	40-44	42.5	433	16740	25.9	826.3	3.1	212	12.7	
45-49	47.5	90	14760	6.1	832.4	0.7	41	2.8		
Total, all ages			10981	104434	832.4			5267	406.9	
General fertility rate				105.1						
Total fertility rate (per woman)					4.2					
Gross Reproduction Rate (GRR) (per woman)									2.0	
Mean age of childbearing									29.7	

Table 2' (cont'd) Age-Specific Fertility, General Fertility, Total Fertility and Gross Reproduction Rates, and Mean Age of Child Bearing since 1990

Country/ Year	عمر المرأة	مركز الفئة	موليد الإبهات في الفئة العمرية	النساء في منتصف السنة <sup>II</sup>	معدل الخصوبة العمرية (ASFR)	معدل الخصوبة العمرية التجميعي (CASFR)	التوزيع العمري لمعدلات الخصوبة العمرية	الموليد الإناث	معدل الخصوبة العمرية (الموليد الإناث)	البلد/ السنة	
	Age of Women	Mid Point	Births to Mothers of Age	Mid-Year Female Population <sup>II</sup>	Age Specific Fertility Rate (ASFR)	Cumulative Age Specific Rate (CASFR)	ASFR Percent Distribution	Female Births	ASFR (female births)		
QATAR	1997									1997	
	15-19	17.5	358	19380	18.5	18.5	2.3	169	8.7		
	20-24	22.5	2120	14206	149.2	167.7	18.2	1102	77.6		
	25-29	27.5	3241	10984	295.1	462.7	36.0	1586	144.4		
	30-34	32.5	2654	12079	219.7	682.4	26.8	1349	111.7		
	35-39	37.5	1501	14849	101.1	783.5	12.4	729	49.1		
	40-44	42.5	494	17030	29.0	812.5	3.5	244	14.3		
	45-49	47.5	81	13439	6.0	818.5	0.7	37	2.8		
				10447	101967	818.5			5216	408.5	
					102.5						
Total, all ages											
General fertility rate											
Total fertility rate (per woman)					4.1						
Gross Reproduction Rate (GRR) (per woman)									2.0		
Mean age of childbearing									29.6		
1996	15-19	17.5	394	18573	21.2	21.2	2.6	193	10.4	1996	
	20-24	22.5	2166	13118	165.1	186.3	20.3	1072	81.7		
	25-29	27.5	3075	10832	283.9	470.2	34.9	1525	140.7		
	30-34	32.5	2667	12505	213.3	683.5	26.2	1263	101.0		
	35-39	37.5	1501	15302	98.1	781.6	12.1	710	46.4		
	40-44	42.5	434	17049	25.4	807.1	3.1	219	12.9		
	45-49	47.5	80	12055	6.6	813.7	0.8	34	2.8		
				10317	99434	813.7			5016	396.0	
					103.8						
	Total, all ages										
General fertility rate											
Total fertility rate (per woman)					4.1						
Gross Reproduction Rate (GRR) (per woman)									2.0		
Mean age of childbearing									29.4		

جدول رقم ٢ (تابع) معدلات الخصوبة العمرية والخصوبة العام والخصوبة الكلية والاحلال الاحتمالي ومتوسط عمر المرأة عند الاحجاب منذ عام ١٩٩٠

Table 2 (cont'd) Age-Specific Fertility, General Fertility, Total Fertility and Gross Reproduction Rates, and Mean Age of Child Bearing since 1990

Country/ Year	عمر المرأة Age of Women	مركز العلة Mid Point	مواليد الإمهات في العلة العمرية Births to Mothers of Age	النساء في منتصف السنة II Mid-Year Female Population <sup>II</sup>	معدل الخصوبة العمرية Age Specific Fertility Rate (ASFR)	معدل الخصوبة العمرية التجميعي Cumulative Age Specific Rate (CASFR)	التوزيع العمري للمعدلات الخصوبة العمرية ASFR Percent Distribution	المواليد الإناث Female Births	معدل الخصوبة العمرية (المواليد الإناث) ASFR (female births)	البلد/ السنة	
QATAR	1995									قطر	
		15-19	17 5	415	17636	23 5	23 5	2 8	201	11 4	1995
		20-24	22 5	2246	12221	183 8	207 3	22 2	1112	91 0	
		25-29	27 5	3220	10820	297 6	504 9	36 0	1562	144 4	
		30-34	32 5	2577	12966	198 8	703 6	24 0	1288	99 3	
		35-39	37 5	1425	15745	90 5	794 1	10 9	671	42 6	
		40-44	42 5	395	16705	23 7	817 8	2 9	222	13 3	
		45-49	47 5	93	10734	8 7	826 5	1 0	43	4 0	
		Total, all ages		10371	96827	826 5			5099	406 0	
		General fertility rate			107 1						
	Total fertility rate (per woman)				4 1						
	Gross Reproduction Rate (GRR) (per woman)								2 0		
	Mean age of childbearing								29 0		
1994		15-19	17 5	512	16548	30 9	30 9	3 7	247	15 0	1994
		20-24	22 5	2331	11537	202 1	233 0	24 0	1119	97 0	
		25-29	27 5	3231	10952	295 0	528 0	35 1	1562	142 6	
		30-34	32 5	2613	13448	194 3	722 3	23 1	1287	95 7	
		35-39	37 5	1395	16202	86 1	808 4	10 2	686	42 4	
		40-44	42 5	406	15961	25 4	833 8	3 0	209	13 1	
		45-49	47 5	73	9512	7 7	841 5	0 9	40	4 2	
		Total, all ages		10561	94160	841 5			5150	410 0	
		General fertility rate			112 2						
		Total fertility rate (per woman)				4 2					
	Gross Reproduction Rate (GRR) (per woman)								2 0		
	Mean age of childbearing								28 7		
	Total, all ages									المجموع	
	General fertility rate									معدل الخصوبة العام	
	Total fertility rate (per woman)									معدل الخصوبة الكلية (لكل امرأة)	
	Gross Reproduction Rate (GRR) (per woman)									معدل الاحلال الاحتمالي (لكل امرأة)	
	Mean age of childbearing									متوسط عمر المرأة عند الاحجاب	

جدول رقم ٢ (تابع) معدلات الخصوبة العمرية والخصوبة العام والخصوبة الكلية والاحلال الاجمالي ومتوسط عمر المرأة عند الاجاب منذ عام ١٩٩٠.

Table 2' (cont'd). Age-Specific Fertility, General Fertility, Total Fertility and Gross Reproduction Rates, and Mean Age of Child Bearing since 1990

Country/ Year	عمر المرأة Age of Women	مركز القبة Mid Point	مواليد الامهات في العلة العمرية Births to Mothers of Age	النساء في منتصف العلة Mid-Year Female Population <sup>II</sup>	معدل الخصوبة العمرية Age Specific Fertility Rate (ASFR)	معدل الخصوبة العمرية التجميعي Cumulative Age Specific Rate (CASFR)	التوزيع السنوي لمعدلات الخصوبة العمرية ASFR Percent Distribution	المواليد الاناث Female Births	معدل الخصوبة العمرية (المواليد الاناث) ASFR (female births)	البلد/ السنة	
QATAR	1993									1993	
		15-19	17 5	565	15360	36 8	36 8	4 3	270	17 6	
		20-24	22 5	2567	11038	232 6	269 4	26 9	1242	112 5	
		25-29	27 5	3253	11211	290 2	559 5	33 6	1604	143 1	
		30-34	32 5	2598	13928	186 6	746 1	21 6	1266	90 9	
		35-39	37 5	1350	16639	81 1	827 2	9 4	670	40 3	
		40-44	42 5	416	14867	28 0	855 2	3 2	206	13 9	
		45-49	47 5	73	8375	8 7	863 9	1 0	32	3 8	
		Total, all ages		10822	91418	863 9			5290	422 1	
		General fertility rate			118 4						
	Total fertility rate (per woman)				4 3						
	Gross Reproduction Rate (GRR) (per woman)								2 1		
	Mean age of childbearing								28 4		
1992		15-19	17 5	572	14157	40 4	40 4	4 8	268	18 9	
		20-24	22 5	2472	10699	231 0	271 5	27 6	1201	112 2	
		25-29	27 5	3195	11529	277 1	548 6	33 1	1528	132 5	
		30-34	32 5	2546	14354	177 4	725 9	21 2	1241	86 4	
		35-39	37 5	1264	16924	74 7	800 6	8 9	619	36 6	
		40-44	42 5	325	13540	24 0	824 6	2 9	141	10 4	
		45-49	47 5	85	7346	11 6	836 2	1 4	52	7 1	
		Total, all ages		10459	88549	836 2			5050	404 2	
		General fertility rate			118 1						
		Total fertility rate (per woman)				4 2					
	Gross Reproduction Rate (GRR) (per woman)								2 0		
	Mean age of childbearing								28 3		



جدول رقم ٢ (تابع) معدلات الخصوبة العمرية والخصوبة العام والخصوبة الكلية والاحلال الاحتمالي ومتوسط عمر المرأة عند الاحجاب منذ عام ١٩٩٠

Table 2' (cont'd) Age-Specific Fertility, General Fertility, Total Fertility and Gross Reproduction Rates, and Mean Age of Child Bearing since 1990

Country/ Year	عمر المرأة	مركز الفئة	مواليد الإناث في الفئة العمرية	النساء في منتصف السنة <sup>II</sup>	معدل الخصوبة العمرية (ASFR)	معدل الخصوبة العمرية التجميعي (CASFR)	التوزيع المئوي لخصوبة الإناث	المواليد الإناث	معدل الخصوبة العمرية (المواليد الإناث)	البلد/ السنة
	Age of Women	Mid Point	Births to Mothers of Age	Mid-Year Female Population <sup>II</sup>	Age Specific Fertility Rate (ASFR)	Cumulative Age Specific Rate (CASFR)	ASFR Percent Distribution	Female Births	ASFR (female births)	
QATAR	1991									1991
		15-19	17.5	580	13055	44.5	44.5	5.6	275	21.1
		20-24	22.5	2577	10476	246.0	290.5	31.1	1237	118.1
		25-29	27.5	2890	11817	244.5	535.0	30.9	1377	116.5
		30-34	32.5	2234	14667	152.3	687.3	19.3	1076	73.3
		35-39	37.5	1098	16890	65.0	752.3	8.2	538	31.8
		40-44	42.5	285	12145	23.5	775.8	3.0	139	11.5
		45-49	47.5	92	6439	14.3	790.1	1.8	46	7.2
		Total, all ages		9756	85489	790.1			4688	379.5
		General fertility rate			114.1	4.0				
	Total fertility rate (per woman)									
	Gross Reproduction Rate (GRR) (per woman)								1.9	
	Mean age of childbearing								28.0	
1990		15-19	17.5	675	12140	55.6	55.6	6.2	345	28.4
		20-24	22.5	2897	10330	280.5	336.1	31.1	1396	135.2
		25-29	27.5	3422	12009	285.0	621.0	31.6	1698	141.4
		30-34	32.5	2359	14819	159.2	780.3	17.6	1140	77.0
		35-39	37.5	1267	16427	77.1	857.4	8.5	625	38.0
		40-44	42.5	310	10808	28.7	886.1	3.2	146	13.5
		45-49	47.5	92	5661	16.3	902.4	1.8	42	7.4
		Total, all ages		11022	82194	902.4			5392	441.0
		General fertility rate			134.1	4.5				
		Total fertility rate (per woman)								
	Gross Reproduction Rate (GRR) (per woman)								2.2	
	Mean age of childbearing								27.9	

جدول رقم ٢ (تابع) معدلات الخصوبة العمرية والخصوبة العام والخصوبة الكلية والاحلال الاجمالي ومتوسط عمر المرأة عند الاجاب مد عام ١٩٩٠

Table 2 (cont'd) Age-Specific Fertility, General Fertility, Total Fertility and Gross Reproduction Rates, and Mean Age of Child Bearing since 1990

Country/ Year	عمر المرأة Age of Women	مركز الذبة Mid Point	موليد في الامهات في العمرية Births to Mothers of Age	النساء في منتصف السنه II Mid-Year Female Population <sup>II</sup>	معدل الخصوبة العمرية Age Specific Fertility Rate (ASFR)	معدل الخصوبة العمرية التجميعي Cumulative Age Specific Rate (CASFR)	التوزيع النسبي للمعدل ASFR Percent Distribution	الموليد الاناث Female Births	معدل الخصوبة العمرية (الموليد الاناث) ASFR (female births)	البلد/ السنه		
U A E	1998	15-19	17 5	2457	88744	27 7	27 7	3 4	1156	13 0	الامارات 1998	
		20-24	22 5	11142	67151	165 9	193 6	20 5	5493	81 8		
		25-29	27 5	13951	54101	257 9	451 5	31 8	6765	125 0		
		30-34	32 5	11294	51732	218 3	669 8	27 0	5500	106 3		
		35-39	37 5	6457	68302	94 5	764 3	11 7	3292	48 2		
		40-44	42 5	2240	66379	33 8	798 1	4 2	1081	16 3		
		45-49	47 5	595	49468	12 0	810 1	1 5	274	5 5		
		Total, all ages		48136	445877	810 1			23358	396 2		
		General fertility rate			108 0							
Total fertility rate (per woman)				4 1								
Gross Reproduction Rate (GRR) (per woman)									2 0			
Mean age of childbearing									29 6			
U A E	1997	15-19	17 5	2519	82854	30 4	30 4	3 8	1248	15 1	المجموع معدل الخصوبة العام معدل الخصوبة الكلية (لكل امرأة) معدل الاحلال الاجمالي (لكل امرأة) متوسط عمر المرأة عند الاجاب 1997	
		20-24	22 5	10575	64760	163 3	193 7	20 5	5145	79 5		
		25-29	27 5	13807	50844	271 5	465 2	34 2	6770	133 2		
		30-34	32 5	11130	54957	202 5	667 8	25 5	5415	98 5		
		35-39	37 5	5890	70583	83 5	751 2	10 5	2907	41 2		
		40-44	42 5	1802	62098	29 0	780 2	3 7	867	14 0		
		45-49	47 5	638	43511	14 7	794 9	1 8	303	7 0		
		Total, all ages		46360	429607	794 9			22654	388 3		
		General fertility rate			107 9							
Total fertility rate (per woman)				4 0								
Gross Reproduction Rate (GRR) (per woman)									1 9			
Mean age of childbearing									29 3			

Table 2' (cont'd) Age-Specific Fertility, General Fertility, Total Fertility and Gross Reproduction Rates, and Mean Age of Child Bearing since 1990

Country/ Year	عمر المرأة	مركز الفئة	مواليد الإناث في الفئة العمرية	النساء في منتصف السنة "	معدل الخصوبة العمرية	معدل الخصوبة التصحيحي	التوزيع النسبي لخصوبة العمرية	المواليد الإناث	معدل الخصوبة العمرية (المواليد الإناث)	البلد/ السنة
	Age of Women	Mid Point	Births to Mothers of Age	Mid-Year Female Population"	Age Specific Fertility Rate (ASFR)	Cumulative Age Specific Rate (CASFR)	ASFR Percent Distribution	Female Births	ASFR (female births)	
U A E	1996									1996
		15-19	17.5	2845	77418	36.8	36.8	4.5	1407	18.2
		20-24	22.5	10362	62352	166.2	202.9	20.4	5059	81.1
		25-29	27.5	13626	48562	280.6	483.5	34.4	6682	137.6
		30-34	32.5	11155	58497	190.7	674.2	23.4	5420	92.6
		35-39	37.5	6228	71752	86.8	761.0	10.6	3097	43.2
		40-44	42.5	2138	57591	37.1	798.1	4.6	1020	17.7
		45-49	47.5	696	40503	17.2	815.3	2.1	332	8.2
		Total, all ages		47050	416675	815.3			23017	398.6
		General fertility rate			112.9					
	Total fertility rate (per woman)			4.1						
	Gross Reproduction Rate (GRR) (per woman)								2.0	
	Mean age of childbearing								29.4	
	1995									1995
		15-19	17.5	2880	72611	39.7	39.7	4.7	1395	19.2
		20-24	22.5	11934	59580	200.3	240.0	23.6	5861	98.4
		25-29	27.5	13389	47766	280.3	520.3	33.0	6601	138.2
		30-34	32.5	10976	61852	177.4	697.7	20.9	5371	86.8
		35-39	37.5	6424	71507	89.8	787.6	10.6	3124	43.7
		40-44	42.5	2166	53406	40.6	828.1	4.8	1064	19.9
		45-49	47.5	798	37250	21.4	849.5	2.5	400	10.7
		Total, all ages		48567	403972	849.5			23816	417.0
		General fertility rate			120.2					
	Total fertility rate (per woman)			4.2						
	Gross Reproduction Rate (GRR) (per woman)								2.1	
	Mean age of childbearing								29.2	

Table 2' (cont'd) Age-Specific Fertility, General Fertility, Total Fertility and Gross Reproduction Rates, and Mean Age of Child Bearing since 1990

Country/ Year	عمر المرأة	مركز الفئة	مولدات الامهات في الفئة العمرية	النساء في منتصف السنة "	معدل الخصوبة العمرية	معدل الخصوبة العمرية التحميبي	التوزيع العمري للخصوبة العمرية	المواليد الاجاث	معدل الخصوبة العمرية (المواليد الاجاث)	البلد/ السنة	
	Age of Women	Mid Point	Births to Mothers of Age	Mid-Year Female Population"	Age Specific Fertility Rate (ASFR)	Cumulative Age Specific Rate (CASFR)	ASFR Percent Distribution	Female Births	ASFR (female births)		
U A E	15-19	17.5	3251	68593	47.4	47.4	5.1	1529	22.3	الامارات 1994	
	20-24	22.5	11920	56180	212.2	259.6	23.0	5845	104.0		
	25-29	27.5	14951	48565	307.9	567.4	33.3	7236	149.0		
	30-34	32.5	12509	64940	192.6	760.0	20.8	6053	93.2		
	35-39	37.5	6921	69625	99.4	859.4	10.8	3473	49.9		
	40-44	42.5	2200	49742	44.2	903.7	4.8	1107	22.3		
	45-49	47.5	688	33708	20.4	924.1	2.2	350	10.4		
	Total, all ages		52440	391353	924.1			25593	451.0		
	General fertility rate			134.0		4.6					
	Total fertility rate (per woman)										
Gross Reproduction Rate (GRR) (per woman)									2.3		
Mean age of childbearing									29.1		
	15-19	17.5	2689	65338	41.2	41.2	4.6	1305	20.0	المجموع معدل الخصوبة العام معدل الخصوبة الكلية (لكل امرأة) معدل الاحلال الاحصالي (لكل امرأة) متوسط عمر المرأة عند الاحجاب 1993	
	20-24	22.5	10447	52344	199.6	240.8	22.5	5103	97.5		
	25-29	27.5	14684	50671	289.8	530.5	32.7	7334	144.7		
	30-34	32.5	13288	67739	196.2	726.7	22.2	6455	95.3		
	35-39	37.5	6627	66246	100.0	826.8	11.3	3225	48.7		
	40-44	42.5	1977	46478	42.5	869.3	4.8	921	19.8		
	45-49	47.5	485	30024	16.2	885.4	1.8	249	8.3		
	Total, all ages		50197	378840	885.4			24592	434.3		
	General fertility rate			132.5		4.4					
	Total fertility rate (per woman)										
Gross Reproduction Rate (GRR) (per woman)									2.2		
Mean age of childbearing									29.2		

Table 2' (cont'd) Age-Specific Fertility, General Fertility, Total Fertility and Gross Reproduction Rates, and Mean Age of Child Bearing since 1990

Country/ Year	عمر المرأة Age of Women	مركز القة Mid Point	مواليد الامهات في العمرية Births to Mothers of Age	النساء في منتصف السنة Mid-Year Female Population <sup>11</sup>	معدل الخصوبة العمرية Age Specific Fertility Rate (ASFR)	معدل الخصوبة العمرية التصفيي Cumulative Age Specific Rate (CASFR)	التوزيع العمومي لمعدلات الخصوبة العمرية ASFR Percent Distribution	المواليد الااث Female Births	معدل الخصوبة العمرية (المواليد الااث) ASFR (female births)	البلد/ السنة	
U A E	<b>1992</b>										
	15-19	17.5	2689	62584	43.0	43.0	4.8	1337	214	الامارات	
	20-24	22.5	11234	48720	230.6	273.6	25.5	5408	1110		
	25-29	27.5	15394	53698	286.7	560.2	31.8	7502	1397		
	30-34	32.5	12531	69888	179.3	739.5	19.9	5992	857		
	35-39	37.5	6519	61887	105.3	844.9	11.7	3200	517		
	40-44	42.5	1822	43455	41.9	886.8	4.6	887	204		
	45-49	47.5	415	26409	15.7	902.5	1.7	222	84		
	Total, all ages		50604	366641	902.5			24548	4383	المجموع	
	General fertility rate			<b>138.0</b>						معدل الخصوبة العام	
Total fertility rate (per woman)				<b>4.5</b>					معدل الخصوبة الكلية (لكل امرأة)		
Gross Reproduction Rate (GRR) (per woman)									معدل الاحلال الاحصالي (لكل امرأة)		
Mean age of childbearing									متوسط عمر المرأة عند الاحجاب		
<b>1991</b>											
15-19	17.5	2573	59938	42.9	42.9	4.8	1215	203			
20-24	22.5	11019	46217	238.4	281.3	26.8	5294	1145			
25-29	27.5	15552	57082	272.5	553.8	30.6	7660	1342			
30-34	32.5	12271	70966	172.9	726.7	19.4	5917	834			
35-39	37.5	6077	57298	106.1	832.8	11.9	2967	518			
40-44	42.5	1575	40387	39.0	871.8	4.4	775	192			
45-49	47.5	429	23156	18.5	890.3	2.1	214	92			
Total, all ages		49496	355044	890.3			24042	4326	المجموع		
General fertility rate			<b>139.4</b>						معدل الخصوبة العام		
Total fertility rate (per woman)				<b>4.5</b>					معدل الخصوبة الكلية (لكل امرأة)		
Gross Reproduction Rate (GRR) (per woman)									معدل الاحلال الاحصالي (لكل امرأة)		
Mean age of childbearing									متوسط عمر المرأة عند الاحجاب		

جدول رقم ٢ (تابع). معدلات الخصوبة العمرية والخصوبة العام والخصوبة الكلية والاحلال الاجمالي ومتوسط عمر المرأة عند الاجاب منذ عام ١٩٩٠

Table 2<sup>1</sup> (cont'd) Age-Specific Fertility, General Fertility, Total Fertility and Gross Reproduction Rates, and Mean Age of Child Bearing since 1990

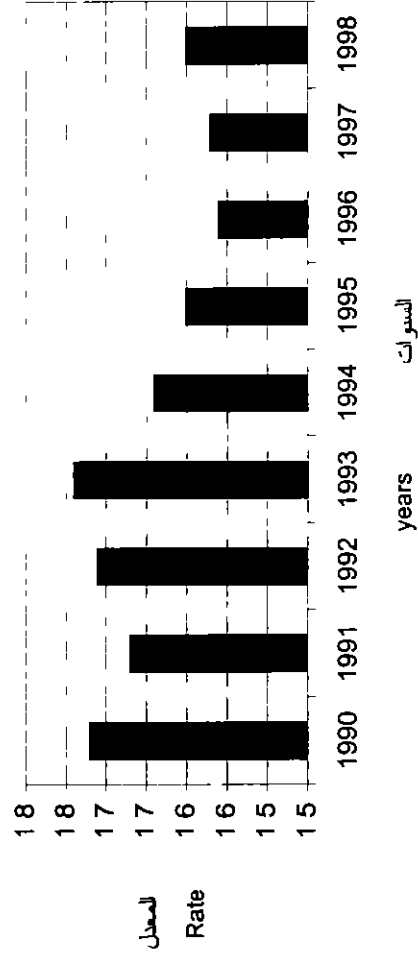
Country/ Year	عمر المرأة Age of Women	مركز القبة Mid Point	مواليد الامهات في العمرية Births to Mothers of Age	النساء في منتصف السنة <sup>١١</sup> Mid-Year Female Population <sup>11</sup>	معدل الخصوبة العمرية Age Specific Fertility Rate (ASFR)	معدل الخصوبة العمرية التصفيي Cumulative Age Specific Rate (CASFR)	التوزيع الموزني لمعدلات الخصوبة العمرية ASFR Percent Distribution	المواليد الاناث Female Births	معدل الخصوبة العمرية (المواليد الاناث) ASFR (female births)	البلد / السنة
U A E	15-19	17.5	3070	57112	53.7	53.7	5.6	1484	26.0	الامارات 1990
	20-24	22.5	12186	45414	268.3	322.1	28.2	5900	129.9	
	25-29	27.5	16053	60346	266.0	588.1	27.9	7811	129.4	
	30-34	32.5	12602	70694	178.3	766.4	18.7	6112	86.5	
	35-39	37.5	6211	53030	117.1	883.5	12.3	3027	57.1	
	40-44	42.5	1641	37085	44.3	927.7	4.6	816	22.0	
45-49	47.5	501	20464	24.5	952.2	2.6	244	11.9		
Total, all ages			52264	344145	952.2			25394	462.8	
General fertility rate				151.9						
Total fertility rate (per woman)				4.8						
Gross Reproduction Rate (GRR) (per woman)									2.3	
Mean age of childbearing									28.9	

Rates are calculated based on registered livebirths

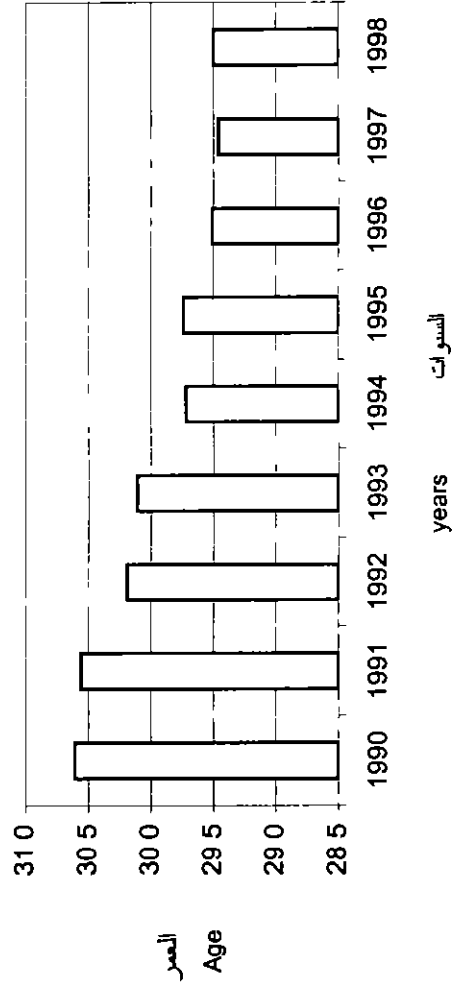
<sup>11</sup> United Nations, Department of Economic and Social Affairs 1999 World Population Prospects, The 1998 Revision Vol II Comprehensive Tables New York

<sup>12</sup> الأمم المتحدة، ادارة الشؤون الاقتصادية والاجتماعية ١٩٩٩ افاق سكان العالم، مراجعة عام ١٩٩٨ الجزء الأول الجدول الشاملة

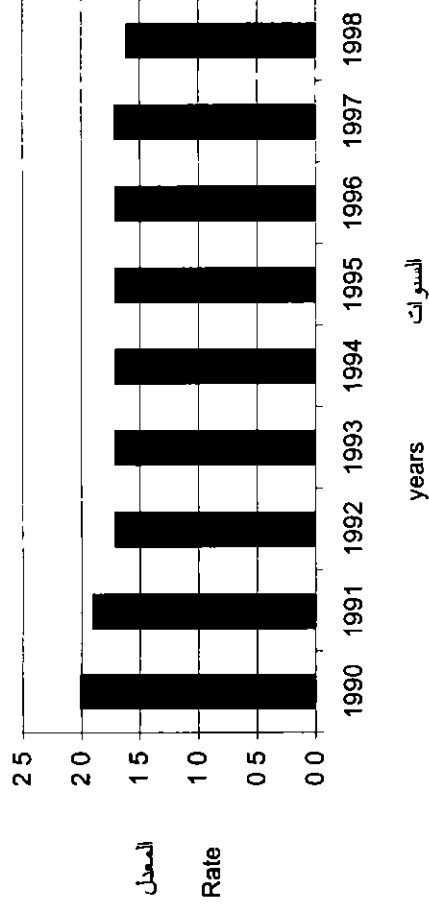
شكل رقم ٢ معدل الاحتمال الاحمالي لكل امرأة في البحرين منذ عام ١٩٩٠  
 Figure 2 Gross Reproduction Rate (GRR) per woman in Bahrain since 1990



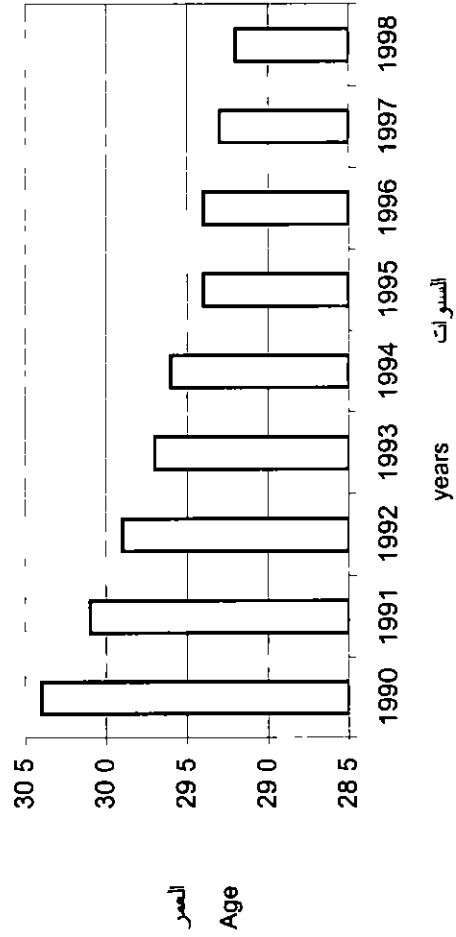
شكل رقم ٣ متوسط عمر المرأة عند الاحتمال في البحرين منذ عام ١٩٩٠  
 Figure 3 Mean age of childbearing (MACB) in Bahrain since 1990



شكل رقم ٤ معدل الإحلال الاحتمالي لكل امرأة في مصر منذ عام ١٩٩٠  
 Figure 4 Gross Reproduction Rate (GRR) per woman in Egypt since 1990



شكل رقم ٥ متوسط عمر المرأة عند الإنجاب في مصر منذ عام ١٩٩٠  
 Figure 5 Mean age of childbearing (MACB) in Egypt since 1990





شكل رقم ٦ معدل الاحلال الاحتمالي لكل امرأة في الكويت منذ عام ١٩٩٠

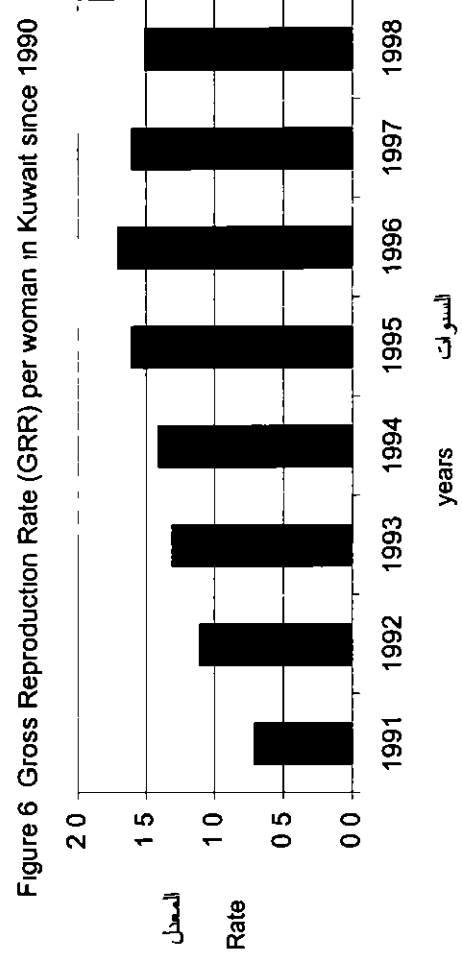


Figure 6 Gross Reproduction Rate (GRR) per woman in Kuwait since 1990

شكل رقم ٧ متوسط عمر المرأة عند الاحباب في الكويت منذ عام ١٩٩٠

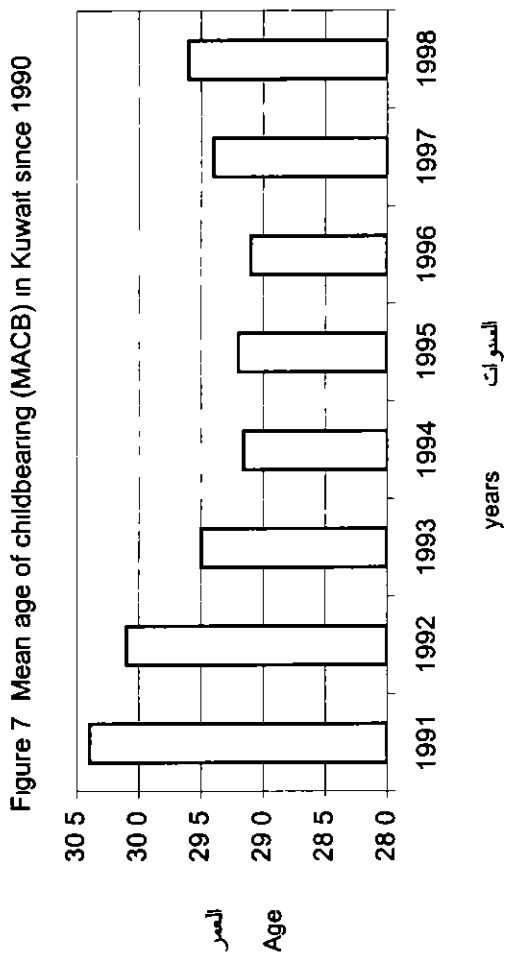

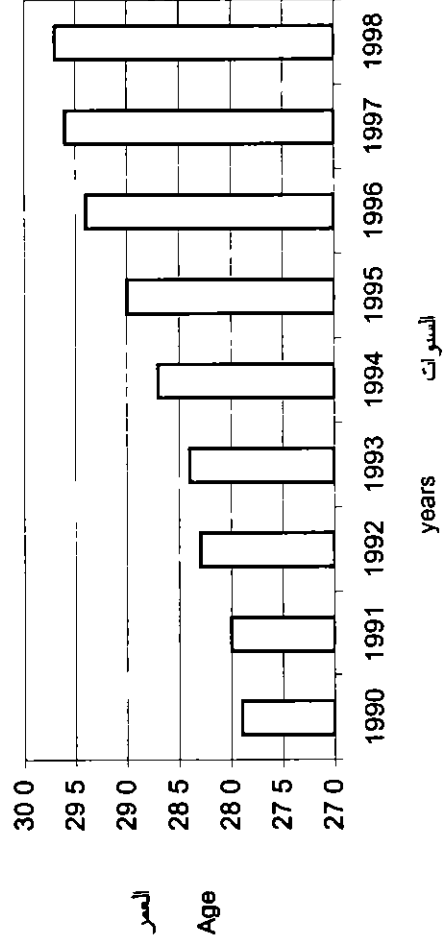


Figure 7 Mean age of childbearing (MACB) in Kuwait since 1990

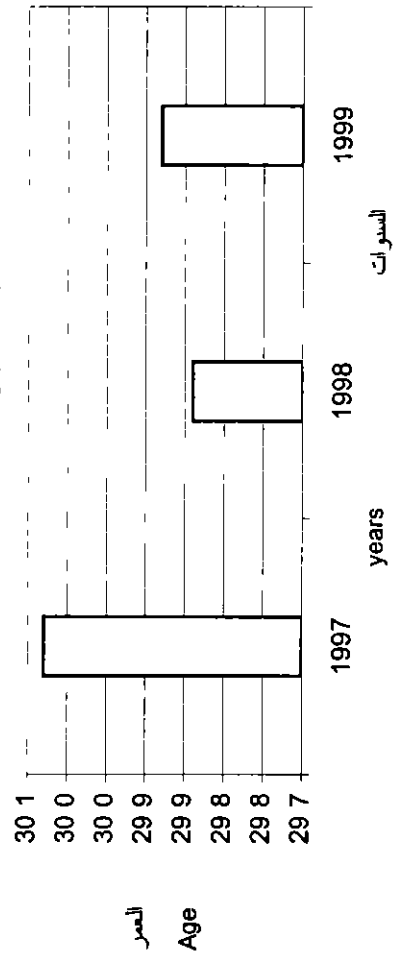
شكل رقم ٨ معدل الاحلال الاحصائي لكل امرأة في قطر منذ عام ١٩٩٠  
 Figure 8 Gross Reproduction Rate (GRR) per woman in Qatar since 1990



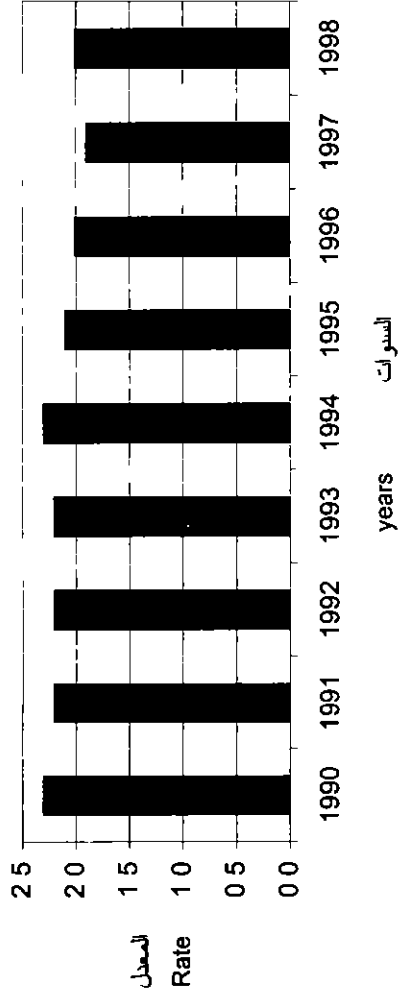
شكل رقم ٩ متوسط عمر المرأة عند الاحجاب في قطر منذ عام ١٩٩٠  
 Figure 9 Mean age of childbearing (MACB) in Qatar since 1990



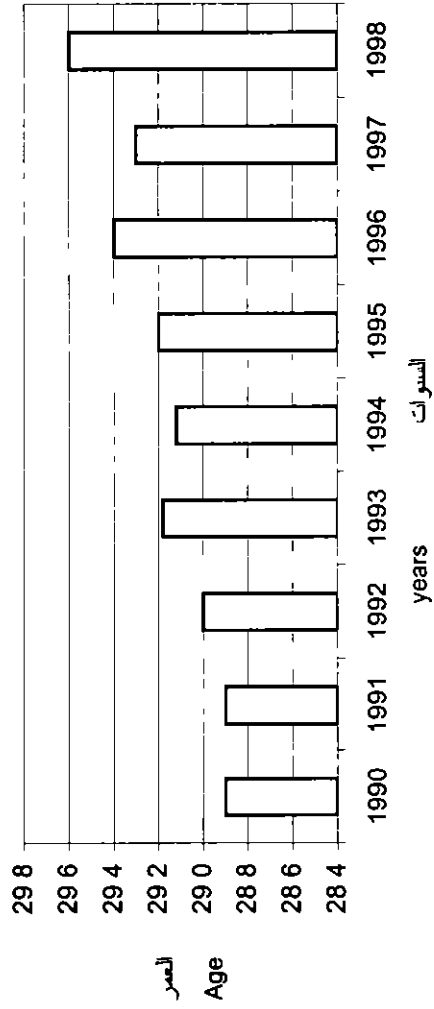
شكل رقم ١٠ متوسط عمر المرأة عند الإنجاب في عمان منذ عام ١٩٩٧  
 Figure 10 Mean age of childbearing (MACB) in Oman since 1997



شكل رقم ١١ معدل الاحلال الاحمالي لكل امرأة في الامارات العربية المتحدة منذ عام ١٩٩٠  
 Figure 11 Gross Reproduction Rate (GRR) per woman in UAE since 1990



شكل رقم ١٢ متوسط عمر المرأة عند الاحباب في الامارات العربية المتحدة منذ عام ١٩٩٠  
 Figure 12 Mean age of childbearing (MACB) in UAE since 1990



جدول رقم ٣ معدل وفيات الرضع المسجل والمقدر منذ عام ١٩٩٠

Table 3 Registered and Estimated Infant Mortality Rate since 1990

Country/ Year	المواليد احياء Number of Livebirths	وفيات الرضع Number of Infant Deaths	معدل وفيات الرضع بالآلاف Infant Mortality Rate per '000	معدل وفيات الرضع في الآف Estimated Mortality Rate <sup>1</sup> per 1000 livebirths	البلد/ السنة
<b>BAHRAIN</b> <sup>ii</sup>	1998	111	8.3		1998
	1997	108	8.1		1997
	1996	122	9.3		1996
	1995	254	18.8		1995
	<b>1995-2000</b>	<b>13342</b>	<b>149</b>	<b>11.1</b>	<b>16.0</b>
<b>1990-1995</b>	1994	267	19.4		1994
	1993	276	19.4		1993
	1992	284	20.5		1992
	1991	274	20.7		1991
	1990	272	20.3		1990
<b>1990-1995</b>	<b>13686</b>	<b>275</b>	<b>20.1</b>	<b>20.0</b>	<b>1995-1990</b>
<b>EGYPT</b>	1999 <sup>iii</sup>	48898	29.0		1999 <sup>iii</sup>
	1998	50047	30.2		1998
	1997	47663	28.7		1997
	1996	47734	29.7		1996
	1995	<b>48586</b>	<b>29.3</b>		1995
<b>1995-2000</b>	1994	49660	30.8		1994
	1993	50931	31.8		1993
	1992	54392	36.3		1992
	1991	59261	36.2		1991
	1990	63813	37.8		1990
<b>1990-1995</b>	<b>1606299</b>	<b>55611</b>	<b>34.6</b>	<b>63.0</b>	<b>1995-1990</b>

<sup>i</sup> including births to Nationals living abroad and excluding late registration

<sup>ii</sup> تشمل مواليد المواطنين المقيمين في الخارج، ولا تشمل التسجيل المتأخر

<sup>iii</sup> Provisional data

<sup>iii</sup> بيانات أولية

جدول رقم ٣ (تابع) معدل وفيات الرضع المسجل والمقدر منذ عام ١٩٩٠.

Table 3 (cont'd) Registered and Estimated Infant Mortality Rate since 1990

Country/ Year	المواليد أحياء Number of Livebirths	وفيات الرضع Number of Infant Deaths	معدل وفيات الرضع بالآلاف Infant Mortality Rate per '000	معدل وفيات الرضع في الآلاف Estimated Infant Mortality Rate <sup>1</sup> per 1000 livebirths	البلد/ السنة
IRAQ	1999				العراق 1999
	1998				1998
	1997				1997
	1996				1996
	1995	455727			1995
	1995-2000	455727 430716 554138 505458 482290 660385			95 0
1990-1995	660385	14998	22 7	127 0	1995-1990
JORDAN <sup>II</sup>	1999				الأردن <sup>II</sup> 1999
	1998	135266			1998
	1997	133714			1997
	1996	130633			1996
	1995	142404			1995
	1995-2000	141319 137018 140444 134473 125395			26 0
1990-1995	120554 110697 126313	14998	22 7	33 0	1995-1990

<sup>II</sup> Excluding births to Nationals abroad

<sup>I</sup> لا تشمل مواليد المواطنين المقيمين في الخارج

حدول رقم ٣ (تابع) معدل وفيات الرضع المسجل والمقدر منذ عام ١٩٩٠

Table 3 (cont'd) Registered and Estimated Infant Mortality Rate since 1990

Country/ Year	المواليد أحياء Number of Livebirths	وفيات الرضع Number of Infant Deaths	معدل وفيات الرضع بالآلاف Infant Mortality Rate per '000	معدل وفيات الرضع في الألف Estimated Infant Mortality Rate per 1000 livebirths	البلد/ السنة
<b>KUWAIT</b>					<b>الكويت</b>
1998	41424	450	10.9		1998
1997	42817	537	12.5		1997
1996	44620	515	11.5		1996
1995	40790	450	11.0		1995
<b>1995-2000</b>	<b>42413</b>	<b>488</b>	<b>11.5</b>	<b>12.0</b>	<b>2000-1995</b>
1994	38868	493	12.7		1994
1993	37379	461	12.3		1993
1992	34817	421	12.1		1992
1991	20609				1991
1990	12358 <sup>ii</sup>				1990
<b>1990-1995</b>	<b>32918<sup>iii</sup></b>	<b>458</b>	<b>12.4</b>	<b>14.0</b>	<b>1995-1990</b>
<b>LEBANON</b>					<b>لبنان</b>
1999	85516				1999
1998	84250				1998
1997	85018				1997
1996	86997				1996
1995	91196				1995
<b>1995-2000</b>	<b>85445</b>			<b>29.0</b>	<b>2000-1995</b>
1994	90712				1994
1993	90947				1993
1992	94607				1992
1991	82742				1991
1990	70903				1990
<b>1990-1995</b>	<b>85982</b>			<b>34.0</b>	<b>1995-1990</b>

<sup>ii</sup> Three months only

<sup>iii</sup> Average for 1991-1994

<sup>i</sup> ثلاثة أشهر فقط

<sup>iii</sup> معدل للسنوات ١٩٩١-١٩٩٤

حدول رقم ٣ (تابع) - معدل وفيات الرضع المسجل والمقدر مد عام ١٩٩٠

Table 3 (cont'd) Registered and Estimated Infant Mortality Rate since 1990

Country/ Year	المواليد احياء Number of Livebirths	وفيات الرضع Number of Infant Deaths	معدل وفيات الرضع بالآلاف Infant Mortality Rate per '000	معدل وفيات الرضع المقدر في الآلاف Estimated Infant Mortality Rate per 1000 livebirths	البلد/ السنة
<b>OMAN</b>	1999	386	8.8		عمان 1999
	1998	374	8.3		1998
	1997	368	8.1		1997
	1996	367	8.7		1996
	1995	376	8.5		1995
<b>1995-2000</b>	<b>44252</b>	<b>374</b>	<b>8.5</b>	<b>25.0</b>	<b>2000-1995</b>
1994	45753	456	10.0		1994
1993	46779	517	11.1		1993
1992	47175	535	11.3		1992
1991	45079	589	13.1		1991
1990	50123	573	11.4		1990
<b>1990-1995</b>	<b>46982</b>	<b>534</b>	<b>11.4</b>	<b>30.0</b>	<b>1995-1990</b>
<b>PALESTINE</b>	1999	1362	15.5		فلسطين 1999
	1998	1332	15.0		1998
	1997	1353	15.8		1997
	1996	1404	15.4		1996
	1995	1654	16.1		1995
<b>1995-2000</b>	<b>88295</b>	<b>1421</b>	<b>16.1</b>		<b>2000-1995</b>
1994	94510				1994
1993	89711				1993
1992	88481				1992
1991	83165				1991
1990	88967				1990
<b>1990-1995</b>	<b>88967</b>				<b>1995-1990</b>



حدول رقم ٣ (تابع) معدل وفيات الرضع المسجل والمقدر منذ عام ١٩٩٠.

Table 3 (cont'd) Registered and Estimated Infant Mortality Rate since 1990

Country/ Year	المواليد احياء Number of Livebirths	وفيات الرضع Number of Infant Deaths	معدل وفيات الرضع بالآلاف Infant Mortality Rate per '000	معدل وفيات الرضع المقدر في الآلاف Estimated Infant Mortality Rate' per 1000 livebirths	البلد/ السنة
<b>QATAR</b>					قطر
1998	10781	141	13.1		1998
1997	10447	130	12.4		1997
1996	10317	124	12.0		1996
1995	10371	111	10.7		1995
<b>1995-2000</b>	<b>10479</b>	<b>127</b>	<b>12.1</b>	<b>17.0</b>	<b>2000-1995</b>
1994	10561	118	11.2		1994
1993	10822	138	12.8		1993
1992	10459	123	11.8		1992
1991	9756	115	11.8		1991
1990	11022	142	12.9		1990
<b>1990-1995</b>	<b>10524</b>	<b>127</b>	<b>12.1</b>	<b>20.0</b>	<b>1995-1990</b>
<b>SAUDI ARABIA<sup>II</sup></b>					السعودية <sup>II</sup>
1999	422388	9124	21.6		1999
1998	592096				1998
1997	579164	20909	36.1		1997
1996	565999	21739	38.4		1996
1995	552778	22501	40.7		1995
<b>1995-2000</b>	<b>572509</b>	<b>21716</b>	<b>37.9</b>	<b>23.0</b>	<b>2000-1995</b>
1994	539521	23196	43.0		1994
1993	526262	23827	45.3		1993
1992					1992
1991					1991
1990					1990
<b>1990-1995</b>	<b>532892</b>	<b>23512</b>	<b>44.1</b>	<b>29.0</b>	<b>1995-1990</b>

<sup>II</sup> Data for Saudi Nationals only

<sup>II</sup> البيانات للمواطنين السعوديين فقط

حدول رقم ٣ (تابع) معدل وفيات الرضع المسجل والمقدر مد عام ١٩٩٠

Table 3 (cont'd) Registered and Estimated Infant Mortality Rate since 1990

Country/ Year	المواليد احياء Number of Livebirths	وفيات الرضع Number of Infant Deaths	معدل وفيات الرضع بالآلاف Infant Mortality Rate per '000	معدل وفيات الرضع المقدر في الآلاف Estimated Infant Mortality Rate <sup>1</sup> per 1000 livebirths	البلد/ السنة
<b>SYRIA</b> <sup>II</sup>	1998	505008			سوريا 1998
	1997	496140			1997
	1996	500953			1996
	1995	478308			1995
	<b>1995-2000</b>	<b>495102</b>		<b>33 0</b>	<b>2000-1995</b>
<b>1990-1995</b>	1994	447987			1994
	1993	433324			1993
	1992	437718			1992
	1991	424528			1991
	1990	414667			1990
<b>1990-1995</b>	<b>431645</b>		<b>40 0</b>	<b>1995-1990</b>	
<b>U A E</b>	1998	48136	402	8 4	الإمارات 1998
	1997	46360	353	7 6	1997
	1996	47050	367	7 8	1996
	1995	48567	467	9 6	1995
	<b>1995-2000</b>	<b>47528</b>	<b>397</b>	<b>8 4</b>	<b>16 0</b>
<b>1990-1995</b>	1994	52440	467	8 9	1994
	1993	50197	471	9 4	1993
	1992	50604	523	10 3	1992
	1991	49496	493	10 0	1991
	1990	52264	556	10 6	1990
<b>1990-1995</b>	<b>51000</b>	<b>502</b>	<b>9 8</b>	<b>19 0</b>	<b>1995-1990</b>

<sup>II</sup> Includes Syrian Nationals only

<sup>1</sup> تشمل المواطنين السوريين فقط

حدول رقم ٣ (تابع) معدل وفيات الرضع المسجل والمقدر مد عام ١٩٩٠

Table 3 (cont'd) Registered and Estimated Infant Mortality Rate since 1990

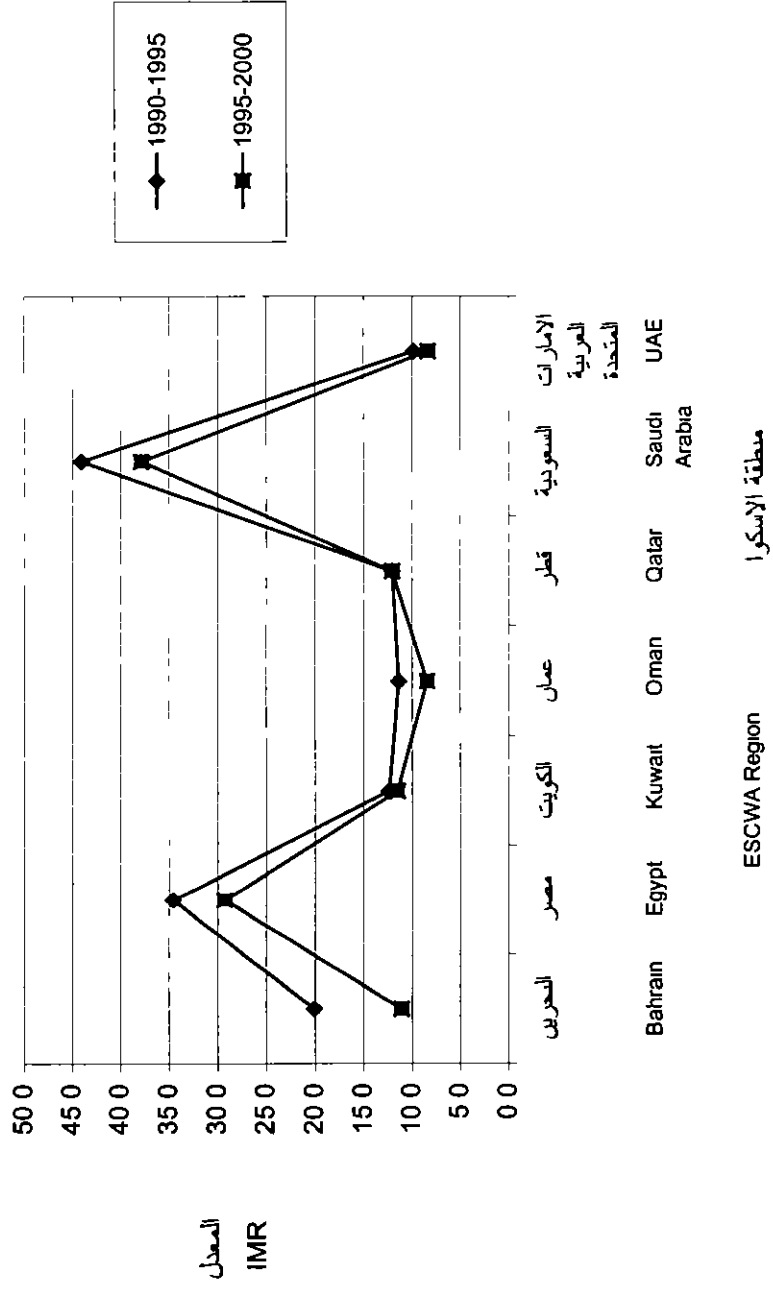
Country/ Year	المواليد احياء Number of Livebirths	وفيات الرضع Number of Infant Deaths	معدل وفيات الرضع بالآلف Infant Mortality Rate per '000	معدل وفيات الرضع في الآلف المقدر Estimated Infant Mortality Rate <sup>1</sup> per 1000 livebirths	البلد/ السنة
<b>YEMEN</b>					اليمن
1999	253073				1999
1998	218142				1998
1997	283762				1997
1996	305323				1996
1995	95354				1995
<b>1995-2000</b>	<b>265075</b> <sup>ii</sup>			<b>80.0</b>	<b>2000-1995</b>
1994	100910				1994
1993					1993
1992					1992
1991					1991
1990	577781				1990
<b>1990-1995</b>	<b>339346</b>			<b>92.0</b>	<b>1995-1990</b>

<sup>ii</sup> 1996 - 1997 - 1998

<sup>i</sup> United Nations, Department of Economic and Social Affairs 1999 World Population Prospects- The 1998 Revision Vol I Comprehensive Tables New York

<sup>1</sup> الأمم المتحدة، إدارة الشؤون الاقتصادية والاجتماعية ١٩٩٩ احاق السكان في العالم- مراجعة عام ١٩٩٨ الحرة الأول الحداول الشاملة نيويورك

شكل رقم ١٣ معدل وفيات الرضع في الالف من المواليد احياء لمنطقة الاسكوا في الفترتين ١٩٩٠ - ١٩٩٥ و ١٩٩٥ - ٢٠٠٠  
 Figure 13 Infant Mortality Rate (IMR) per 1000 livebirths in the ESCWA Region for the periods 1990-1995 and 1995-2000



حدول رقم ٤ : أسباب الوفيات المسجلة<sup>١</sup> المعدل الخام والنسبة في الألف مد عام ١٩٩٠

Table 4 Registered Deaths by Cause<sup>1</sup> Crude Rates and Ratios since 1990

البحرين BAHRAIN	المجموع العام			المواطنين			غير المواطنين			المعدل الخام (لكل مائة ألف من السكان)			النسبة في الألف		
	مجموع Total	ذكور Male	إناث Female	مجموع Total	ذكور Male	إناث Female	مجموع Total	ذكور Male	إناث Female	مجموع Total	ذكور Male	إناث Female	مجموع Total	ذكور Male	إناث Female
1998															
رقم مسلسل serial no															
1	44	25	19	34	17	17	10	8	2	7	7	7	21	23	
2	243	151	92	215	131	84	28	20	8	40	44	36	127	113	
3	146	65	81	130	54	76	16	11	5	0	19	31	54	100	
4	27	16	11	27	16	11	0	0	0	4	4	4	13	13	
5	9	4	5	6	2	4	3	2	1	1	1	2	3	6	
6	33	15	18	29	12	17	4	3	1	5	4	7	12	22	
7	552	348	204	430	239	191	122	109	13	92	102	80	292	252	
8	146	77	69	136	71	65	10	6	4	24	22	27	64	85	
9	86	62	24	73	51	22	13	11	2	14	18	9	52	29	
10	77	44	33	64	36	28	13	8	5	13	13	12	37	40	
11	2	0	2	1	0	1	1	0	1	0	0	0	0	2	
12	34	16	18	30	14	16	4	2	2	5	4	7	13	22	
13	1	0	1	1	0	1	0	0	0	0	0	0	0	1	
14	49	30	19	37	21	16	12	9	3	8	8	7	25	23	
15	52	26	26	39	21	18	13	5	8	8	7	10	21	32	
16	314	165	149	292	153	139	22	12	10	52	48	58	138	184	
17	182	144	38	101	77	24	81	67	14	30	42	14	121	47	
18	0	0	0	0	0	0	0	0	0	0	0	0	0	0	
TOTAL	1997	1188	809	1645	915	730	352	273	79	335	349	317	1000	1000	
حجم السكان Population Size <sup>2</sup>	594545	339504	255041				100000	100000		100000	100000				

<sup>1</sup> Causes of death given in annex 1

<sup>2</sup> United Nations, Department of Economic and Social Affairs 1999 World Population Prospects - The 1998 Revision Vol I Comprehensive Tables New York

أسباب الوفيات في الملحق رقم ١  
الأمم المتحدة، إدارة الشؤون الاقتصادية والاجتماعية ١٩٩٩ افاق سكان العالم - مراجعة عام ١٩٩٨ الجزء الأول الحدول الشاملة نيويورك

جدول رقم ٤ (تابع) أسباب الوفيات المسجلة<sup>١</sup> المعدل الخام والنسبة في الألف منذ عام ١٩٩٠

Table 4 (cont'd) Registered Deaths by Cause<sup>1</sup> Crude Rates and Ratios since 1990

البحرين BAHRAIN	المجموع العام Grand Total						المواطنون Nationals			غير المواطنين Non-Nationals			المعدل الخام (لكل مائة ألف من السكان) Rate (per 100 thousand population)						النسبة في الألف Ratio (per ‰)		
	رقم متسلسل serial no	مجموع Total	ذكور Male	إناث Female	مجموع Total	ذكور Male	إناث Female	مجموع Total	ذكور Male	إناث Female	مجموع Total	ذكور Male	إناث Female	مجموع Total	ذكور Male	إناث Female	مجموع Total	ذكور Male	إناث Female		
1	38	23	15	34	20	14	4	3	1	6.5	6.9	6.0	20.9	20.6	21.3	20.9	20.6	21.3			
2	224	140	84	199	127	72	25	13	12	38.5	42.0	33.7	122.9	125.3	119.1	122.9	125.3	119.1			
3	139	74	65	127	66	61	12	8	4	0.0	22.2	26.1	76.3	66.2	92.2	76.3	66.2	92.2			
4	27	15	12	23	14	9	4	1	3	4.6	4.5	4.8	14.8	13.4	17.0	14.8	13.4	17.0			
5	7	7	0	6	6	0	1	1	0	1.2	2.1	0.0	3.8	6.3	0.0	3.8	6.3	0.0			
6	28	18	10	26	16	10	2	2	0	4.8	5.4	4.0	15.4	16.1	14.2	15.4	16.1	14.2			
7	622	365	257	495	261	234	127	104	23	106.8	109.6	103.1	341.4	326.8	364.5	341.4	326.8	364.5			
8	130	82	48	121	74	47	9	8	1	22.3	24.6	19.2	71.4	73.4	68.1	71.4	73.4	68.1			
9	99	62	37	86	49	37	13	13	0	17.0	18.6	14.8	54.3	55.5	52.5	54.3	55.5	52.5			
10	74	46	28	66	42	24	8	4	4	12.7	13.8	11.2	40.6	41.2	39.7	40.6	41.2	39.7			
11	4	0	4	3	0	3	1	0	1	0.7	0.0	1.6	2.2	0.0	5.7	2.2	0.0	5.7			
12	26	11	15	23	10	13	3	1	2	4.5	3.3	6.0	14.3	9.8	21.3	14.3	9.8	21.3			
13	1	0	1	1	0	1	0	0	0	0.2	0.0	0.4	0.5	0.0	1.4	0.5	0.0	1.4			
14	56	34	22	42	25	17	14	9	5	9.6	10.2	8.8	30.7	30.4	31.2	30.7	30.4	31.2			
15	47	28	19	38	25	13	9	3	6	8.1	8.4	7.6	25.8	25.1	27.0	25.8	25.1	27.0			
16	132	81	51	122	75	47	10	6	4	22.7	24.3	20.5	72.4	72.5	72.3	72.4	72.5	72.3			
17	168	131	37	73	47	26	95	84	11	28.8	39.3	14.8	92.2	117.3	52.5	92.2	117.3	52.5			
18	0	0	0	0	0	0	0	0	0	0.0	0.0	0.0	0.0	0.0	0.0	0.0	0.0	0.0			
<b>TOTAL</b>	<b>1822</b>	<b>1117</b>	<b>705</b>	<b>1485</b>	<b>857</b>	<b>628</b>	<b>337</b>	<b>260</b>	<b>77</b>	<b>312.8</b>	<b>335.3</b>	<b>282.7</b>	<b>1000</b>	<b>1000</b>	<b>1000</b>	<b>1000</b>	<b>1000</b>	<b>1000</b>			
حجم السكان Population Size <sup>2</sup>	582537	333165	249372							100000	100000	100000									

<sup>1</sup> Causes of death given in annex 1

<sup>2</sup> United Nations, Department of Economic and Social Affairs 1999 World Population Prospects - The 1998 Revision Vol I Comprehensive Tables New York

أسباب الوفيات في الملحق رقم ١

الأمم المتحدة، إدارة الشؤون الاقتصادية والاجتماعية ١٩٩٩ افاق سكان العالم - مراجعة عام ١٩٩٨ الجزء الأول الحداويل الشاملة نيويورك

حدول رقم ٤ (تابع) أسباب الوفيات المسجلة<sup>١</sup> المعدل الخام والنسبة في الألف مدد عام ١٩٩٠

Table 4 (cont'd) Registered Deaths by Cause<sup>1</sup> Crude Rates and Ratios since 1990

التعريف BAHRAIN	المجموع العام			المواطنين			غير المواطنين			المعدل الخام (لكل مائة ألف من السكان)			النسبة في الألف		
	رقم مسلسل serial no	مجموع Total	ذكور Male	إناث Female	مجموع Total	ذكور Male	إناث Female	مجموع Total	ذكور Male	إناث Female	مجموع Total	ذكور Male	إناث Female	مجموع Total	ذكور Male
1	48	26	22	20	8	6	2	8.4	8.0	9.0	27.0	24.4	30.9		
2	220	138	82	78	20	16	4	38.6	42.2	33.7	123.6	129.3	115.0		
3	138	68	70	65	13	8	5	24.2	20.8	28.7	77.5	63.7	98.2		
4	20	10	10	10	0	0	0	3.5	3.1	4.1	11.2	9.4	14.0		
5	7	7	0	0	3	3	0	1.2	2.1	0.0	3.9	6.6	0.0		
6	19	10	9	8	2	1	1	3.3	3.1	3.7	10.7	9.4	12.6		
7	616	370	246	226	123	103	20	108.0	113.3	101.0	346.1	346.8	345.0		
8	134	83	51	46	17	12	5	23.5	25.4	20.9	75.3	77.8	71.5		
9	66	44	22	20	5	3	2	11.6	13.5	9.0	37.1	41.2	30.9		
10	63	41	22	20	5	3	2	11.0	12.6	9.0	35.4	38.4	30.9		
11	5	0	5	3	2	0	2	0.9	0.0	2.1	2.8	0.0	7.0		
12	28	11	17	16	1	0	1	4.9	3.4	7.0	15.7	10.3	23.8		
13	2	2	0	0	1	1	0	0.4	0.6	0.0	1.1	1.9	0.0		
14	39	15	24	18	9	3	6	6.8	4.6	9.9	21.9	14.1	33.7		
15	70	32	38	28	16	6	10	12.3	9.8	15.6	39.3	30.0	53.3		
16	133	74	59	59	3	3	0	23.3	22.7	24.2	74.7	69.4	82.7		
17	172	136	36	20	91	75	16	30.2	41.6	14.8	96.6	127.5	50.5		
18	0	0	0	0	0	0	0	0.0	0.0	0.0	0.0	0.0	0.0		
<b>TOTAL</b>	<b>1780</b>	<b>1067</b>	<b>713</b>	<b>637</b>	<b>319</b>	<b>243</b>	<b>76</b>	<b>312.2</b>	<b>326.7</b>	<b>292.8</b>	<b>1000</b>	<b>1000</b>	<b>1000</b>		
حجم السكان Population Size <sup>٢</sup>	570188	326644	243544					100000	100000	100000					

<sup>١</sup> Causes of death given in annex 1

<sup>٢</sup> United Nations, Department of Economic and Social Affairs 1999 World Population Prospects - The 1998 Revision Vol I Comprehensive Tables New York

أسباب الوفيات في الملحق رقم ١

الأمم المتحدة، إدارة الشؤون الاقتصادية والاجتماعية ١٩٩٩ اتفاق سكان العالم - مراجعة عام ١٩٩٨ الجزء الأول الجداول الشاملة نيويورك

جدول رقم ٤ (تابع) أسباب الوفيات المسجلة<sup>١</sup> المعدل الخام والنسبة في الألف منذ عام ١٩٩٠

Table 4 (cont'd) Registered Deaths by Cause<sup>1</sup> Crude Rates and Ratios since 1990

البحرين BAHRAIN	المجموع العام Grand Total						المواطنين Nationals			غير المواطنين Non-Nationals			المعدل الخام (لكل مائة ألف من السكان) Rate (per 100 thousand population)			النسبة في الألف Ratio (per ‰)		
	مجموع Total	ذكور Male	إناث Female	مجموع Total	ذكور Male	إناث Female	مجموع Total	ذكور Male	إناث Female	مجموع Total	ذكور Male	إناث Female	مجموع Total	ذكور Male	إناث Female	مجموع Total	ذكور Male	إناث Female
1	47	24	23	44	21	23	3	3	0	8.4	7.5	9.7	24.6	20.9	30.1			
2	239	138	101	212	120	92	27	18	9	42.9	43.1	42.5	125.1	120.3	132.4			
3	111	51	60	95	42	53	16	9	7	19.9	15.9	25.3	58.1	44.5	78.6			
4	23	12	11	20	9	11	3	3	0	4.1	3.8	4.6	12.0	10.5	14.4			
5	5	1	4	5	1	4	0	0	0	0.9	0.3	1.7	2.6	0.9	5.2			
6	29	11	18	29	11	18	0	0	0	5.2	3.4	7.6	15.2	9.6	23.6			
7	661	415	246	540	311	229	121	104	17	118.6	129.7	103.5	346.1	361.8	322.4			
8	106	69	37	98	62	36	8	7	1	19.0	21.6	15.6	55.5	60.2	48.5			
9	73	44	29	67	39	28	6	5	1	13.1	13.8	12.2	38.2	38.4	38.0			
10	53	28	25	48	25	23	5	3	2	9.5	8.8	10.5	27.7	24.4	32.8			
11	6	0	6	5	0	5	1	0	1	1.1	0.0	2.5	3.1	0.0	7.9			
12	26	14	12	24	12	12	2	2	0	4.7	4.4	5.1	13.6	12.2	15.7			
13	4	3	1	4	3	1	0	0	0	0.7	0.9	0.4	2.1	2.6	1.3			
14	74	38	36	62	30	32	12	8	4	13.3	11.9	15.2	38.7	33.1	47.2			
15	154	88	66	120	71	49	34	17	17	27.6	27.5	27.8	80.6	76.7	86.5			
16	146	80	66	121	63	58	25	17	8	26.2	25.0	27.8	76.4	69.7	86.5			
17	153	131	22	86	68	18	67	63	4	27.4	40.9	9.3	80.1	114.2	28.8			
18	0	0	0	0	0	0	0	0	0	0.0	0.0	0.0	0.0	0.0	0.0			
<b>TOTAL</b>	<b>1910</b>	<b>1147</b>	<b>763</b>	<b>1580</b>	<b>888</b>	<b>692</b>	<b>330</b>	<b>259</b>	<b>71</b>	<b>342.6</b>	<b>358.5</b>	<b>321.1</b>	<b>1000</b>	<b>1000</b>	<b>1000</b>			
حجم السكان Population Size <sup>2</sup>	557564	319976	237588							100000	100000	100000						

<sup>1</sup> Causes of death given in annex 1

<sup>2</sup> United Nations, Department of Economic and Social Affairs 1999 World Population Prospects - The 1998 Revision Vol I Comprehensive Tables New York

أسباب الوفيات في الملحق رقم ١  
الأمم المتحدة، إدارة الشؤون الاقتصادية والاجتماعية ١٩٩٩ افاق سكان العالم - مراجعة عام ١٩٩٨ الجزء الأول الجداول الشاملة نيويورك



حدول رقم ؛ (تابع) أسباب الوفيات المسجلة<sup>1</sup> المعدل الخام والنسبة في الألف منذ عام ١٩٩٠

Table 4 (cont'd) Registered Deaths by Cause<sup>1</sup> Crude Rates and Ratios since 1990

البحرين BAHRAIN	المجموع العام			المواطنين			غير المواطنين			المعدل الخام (لكل مائة ألف من السكان)			النسبة في الألف		
	رقم مسلسل serial no	مجموع Total	ذكور Male	إناث Female	مجموع Total	ذكور Male	إناث Female	مجموع Total	ذكور Male	إناث Female	مجموع Total	ذكور Male	إناث Female	مجموع Total	ذكور Male
1	27	18	9	9	7	7	0	50	57	39	159	176	134	176	134
2	188	117	71	67	16	12	4	345	374	307	1109	1143	1058	1143	1058
3	107	55	52	49	9	6	3	196	176	225	631	537	775	537	775
4	22	15	7	7	0	0	0	40	48	30	130	146	104	146	104
5	4	3	1	1	0	0	0	07	10	04	24	29	15	29	15
6	23	16	7	6	2	1	1	42	51	30	136	156	104	156	104
7	531	305	226	208	107	89	18	975	974	976	3133	2979	3368	2979	3368
8	103	62	41	36	13	8	5	189	198	177	608	605	611	605	611
9	76	53	23	21	12	10	2	140	169	99	448	518	343	518	343
10	69	41	28	25	10	7	3	127	131	121	407	400	417	400	417
11	2	0	2	2	0	0	0	04	00	09	12	00	30	00	30
12	13	10	3	3	1	1	0	24	32	13	77	98	45	77	98
13	0	0	0	0	0	0	0	00	00	00	00	00	00	00	00
14	70	36	34	27	13	6	7	129	115	147	413	352	507	352	507
15	183	97	86	68	36	18	18	336	310	371	1080	947	1282	947	1282
16	115	68	47	44	16	13	3	211	217	203	678	664	700	664	700
17	162	128	34	20	80	66	14	297	409	147	956	1250	507	1250	507
18	0	0	0	0	0	0	0	00	00	00	00	00	00	00	00
<b>TOTAL</b>	<b>1695</b>	<b>1024</b>	<b>671</b>	<b>593</b>	<b>322</b>	<b>244</b>	<b>78</b>	<b>3112</b>	<b>3270</b>	<b>2898</b>	<b>10000</b>	<b>10000</b>	<b>10000</b>	<b>10000</b>	<b>10000</b>
حجم السكان Population Size "	544725	313175	231550					100000	100000	100000					

<sup>1</sup> Causes of death given in annex 1

<sup>2</sup> United Nations, Department of Economic and Social Affairs 1999 World Population Prospects - The 1998 Revision Vol I Comprehensive Tables New York

أسباب الوفيات في الملحق رقم ١  
الأمم المتحدة، إدارة الشؤون الاقتصادية والاجتماعية ١٩٩٩ افاق سكان العالم - مراجعة عام ١٩٩٨ الجزء الاول الحدول الشاملة بيوريك

حدول رقم ٤ (تابع) أسباب الوفيات المسجلة<sup>١</sup> المعدل الخام والنسبة في الألف منذ عام ١٩٩٠

Table 4 (cont'd) Registered Deaths by Cause<sup>1</sup> Crude Rates and Ratios since 1990

البحرين BAHRAIN	المجموع العام Grand Total						المواطنين Nationals			غير المواطنين Non-Nationals			المعدل الخام (لكل مائة ألف من السكان) Rate (per 100 thousand population)			النسبة في الألف Ratio (per %)		
	مجموع Total	ذكور Male	إناث Female	مجموع Total	ذكور Male	إناث Female	مجموع Total	ذكور Male	إناث Female	مجموع Total	ذكور Male	إناث Female	مجموع Total	ذكور Male	إناث Female	مجموع Total	ذكور Male	إناث Female
1	22	11	11	17	8	9	5	3	2	41	36	49	128	111	152			
2	212	121	91	196	111	85	16	10	6	399	395	404	1237	1225	1253			
3	155	66	89	146	60	86	9	6	3	292	216	395	904	668	1226			
4	15	8	7	15	8	7	0	0	0	28	26	31	88	81	96			
5	0	0	0	0	0	0	0	0	0	0	0	0	0	0	0			
6	25	15	10	19	12	7	6	3	3	47	49	44	146	152	138			
7	496	311	185	382	208	174	114	103	11	933	1016	821	2894	3148	2548			
8	118	70	48	100	57	43	18	13	5	222	229	213	688	709	661			
9	72	46	26	61	36	25	11	10	1	135	150	115	420	466	358			
10	46	21	25	43	19	24	3	2	1	87	69	111	268	213	344			
11	1	0	1	0	0	0	1	0	1	0	0	0	0	0	14			
12	21	8	13	19	8	11	2	0	2	39	26	58	123	81	179			
13	5	3	2	5	3	2	0	0	0	0	10	0	29	30	28			
14	72	34	38	56	28	28	16	6	10	135	111	169	420	344	523			
15	192	103	89	147	82	65	45	21	24	361	336	395	1120	1043	1226			
16	121	55	66	113	50	63	8	5	3	228	180	293	706	557	909			
17	141	116	25	66	50	16	75	66	9	265	379	111	823	1174	344			
18	0	0	0	0	0	0	0	0	0	0	0	0	0	0	0			
<b>TOTAL</b>	<b>1714</b>	<b>988</b>	<b>726</b>	<b>1385</b>	<b>740</b>	<b>645</b>	<b>329</b>	<b>248</b>	<b>81</b>	<b>3224</b>	<b>3226</b>	<b>3221</b>	<b>10000</b>	<b>10000</b>	<b>10000</b>			
حجم السكان Population Size <sup>٢</sup>	531655	306230	225425							100000	100000	100000						

<sup>١</sup> Causes of death given in annex 1

<sup>٢</sup> United Nations, Department of Economic and Social Affairs 1999 World Population Prospects - The 1998 Revision Vol I Comprehensive Tables New York

<sup>٣</sup> أسباب الوفيات في الملحق رقم ١

<sup>٤</sup> الأمم المتحدة، إدارة الشؤون الاقتصادية والاجتماعية ١٩٩٩ افاق سكان العالم - مراجعة عام ١٩٩٨ الجزء الأول الحدود الشاملة نيويورك

جدول رقم ٤ (تابع) أسباب الوفيات المسجلة<sup>١</sup> المعدل العام والنسبة في الألف منذ عام ١٩٩٠

Table 4 (cont'd) Registered Deaths by Cause<sup>1</sup> Crude Rates and Ratios since 1990

التعريف BAHRAIN	المجموع العام			المواطنين			غير المواطنين			المعدل العام (لكل مائة ألف من السكان)			النسبة في الألف				
	مجموع Total	ذكور Male	إناث Female	مجموع Total	ذكور Male	إناث Female	مجموع Total	ذكور Male	إناث Female	مجموع Total	ذكور Male	إناث Female	مجموع Total	ذكور Male	إناث Female		
رقم مسلسل serial no																	
1	28	22	6	21	17	4	7	5	2	5	4	7	4	2	159	213	82
2	178	114	64	160	100	60	18	14	4	14	4	34	38	29	101	1106	878
3	122	57	65	114	51	63	8	6	2	6	2	23	19	29	69	553	892
4	18	10	8	17	10	7	1	0	1	0	1	3	3	3	10	97	110
5	8	7	1	6	6	0	2	1	1	1	1	1	2	0	4	68	14
6	22	11	11	18	8	10	4	3	1	3	1	4	3	1	12	107	151
7	532	326	206	438	244	194	94	82	12	82	12	102	109	94	302	316	282
8	124	67	57	113	60	53	11	7	4	7	4	23	22	26	70	65	78
9	53	31	22	49	27	22	4	4	0	4	0	10	10	10	30	30	30
10	86	47	39	77	42	35	9	5	4	5	4	16	15	17	48	45	53
11	3	0	3	1	0	1	2	0	2	0	2	0	0	1	1	0	4
12	15	6	9	15	6	9	0	0	0	0	0	2	2	4	8	5	12
13	0	0	0	0	0	0	0	0	0	0	0	0	0	0	0	0	0
14	83	41	42	68	36	32	15	5	10	5	10	16	13	19	47	39	57
15	189	98	91	139	77	62	50	21	29	29	29	36	32	41	107	95	124
16	152	73	79	140	66	74	12	7	5	7	5	29	24	36	86	70	108
17	147	121	26	75	63	12	72	58	14	58	14	28	40	11	83	117	35
18	0	0	0	0	0	0	0	0	0	0	0	0	0	0	0	0	0
<b>TOTAL</b>	<b>1760</b>	<b>1031</b>	<b>729</b>	<b>1451</b>	<b>813</b>	<b>638</b>	<b>309</b>	<b>218</b>	<b>91</b>	<b>339</b>	<b>344</b>	<b>332</b>	<b>7</b>	<b>1000</b>	<b>1000</b>	<b>1000</b>	<b>1000</b>
حجم السكان Population Size <sup>١</sup>	518253	299116	219137									100000	100000	100000			

<sup>١</sup> Causes of death given in annex 1

<sup>١</sup> أسباب الوفيات في الملحق رقم ١

"United Nations, Department of Economic and Social Affairs 1999 World Population Prospects - The 1998 Revision Vol I Comprehensive Tables New York الأمم المتحدة، إدارة الشؤون الاقتصادية والاجتماعية ١٩٩٩ افاق سكان العالم - مراجعة عام ١٩٩٨ الجزء الأول الجدول الشاملة نيويورك"

حدول رقم ٤ (تابع) أسباب الوفيات المسجلة<sup>١</sup> المعدل الخام والنسبة في الإلف مد عام ١٩٩٠

Table 4 (cont'd) Registered Deaths by Cause<sup>1</sup> Crude Rates and Ratios since 1990

البحريف BAHRAIN	المجموع العام Grand Total						المواطنون Nationals			غير المواطنين Non-Nationals			المعدل الخام (لكل مائة ألف من السكان) Rate (per 100 thousand population)			النسبة في الإلف Ratio (per %)		
	مجموع Total	ذكور Male	إناث Female	مجموع Total	ذكور Male	إناث Female	مجموع Total	ذكور Male	إناث Female	مجموع Total	ذكور Male	إناث Female	مجموع Total	ذكور Male	إناث Female	مجموع Total	ذكور Male	إناث Female
1	18	11	7	14	8	6	4	3	1	36	38	33	103	112	92			
2	176	100	76	162	89	73	14	11	3	349	343	358	1009	1018	997			
3	90	41	49	84	37	47	6	4	2	178	141	231	516	418	643			
4	20	8	12	18	8	10	2	0	2	40	27	56	115	81	157			
5	8	8	0	7	7	0	1	1	0	16	27	00	46	81	00			
6	22	13	9	19	11	8	3	2	1	44	45	42	126	132	118			
7	518	303	215	434	228	206	84	75	9	1027	1038	1011	2970	3086	2822			
8	153	95	58	139	85	54	14	10	4	303	326	273	877	967	761			
9	55	33	22	51	30	21	4	3	1	109	113	103	315	336	289			
10	69	42	27	66	41	25	3	1	2	137	144	127	396	428	354			
11	4	0	4	4	0	4	0	0	0	08	00	19	23	00	52			
12	26	9	17	23	9	14	3	0	3	52	31	80	149	92	223			
13	3	2	1	3	2	1	0	0	0	06	07	05	17	20	13			
14	71	26	45	57	21	36	14	5	9	141	89	212	407	265	591			
15	184	97	87	150	79	71	34	18	16	365	332	409	1055	988	1142			
16	180	93	87	161	79	82	19	14	5	357	319	409	1032	947	1142			
17	147	101	46	95	60	35	52	41	11	291	346	216	843	1029	604			
18	0	0	0	0	0	0	0	0	0	00	00	00	00	00	00			
<b>TOTAL</b>	<b>1744</b>	<b>982</b>	<b>762</b>	<b>1487</b>	<b>794</b>	<b>693</b>	<b>257</b>	<b>188</b>	<b>69</b>	<b>3458</b>	<b>3365</b>	<b>3585</b>	<b>1000</b>	<b>1000</b>	<b>1000</b>			
حجم السكان Population Size <sup>2</sup>	504377	291796	212581							100000	100000	100000						

<sup>1</sup> Causes of death given in annex 1

<sup>2</sup> أسباب الوفيات في الملحق رقم ١

" United Nations, Department of Economic and Social Affairs 1999 World Population Prospects - The 1998 Revision Vol I Comprehensive Tables New York  
الأمم المتحدة، إدارة الشؤون الاقتصادية والاجتماعية ١٩٩٩ اتفاق سكان العالم - مراجعة عام ١٩٩٨ الجزء الأول الحدول الشاملة نيويورك

حدول رقم ٤ (تابع) أسباب الوفيات المسجلة<sup>١</sup> المعدل الخام والنسبة في الألف مد عام ١٩٩٠

Table 4 (cont'd) Registered Deaths by Cause<sup>1</sup> Crude Rates and Ratios since 1990

البحرين BAHRAIN	المجموع العام Grand Total						المواطنين Nationals			غير المواطنين Non-Nationals			المعدل الخام (لكل مائة ألف من السكان) Rate (per 100 thousand population)			النسبة في الألف Ratio (per ‰)		
	رقم مسلسل serial no	مجموع Total	ذكور Male	إناث Female	مجموع Total	ذكور Male	إناث Female	مجموع Total	ذكور Male	إناث Female	مجموع Total	ذكور Male	إناث Female	مجموع Total	ذكور Male	إناث Female	مجموع Total	ذكور Male
1	15	9	6	15	9	6	0	0	0	0	31	32	29	97	100	92	100	92
2	191	118	73	175	105	70	16	13	3	3	390	415	355	1231	1311	1120	1311	1120
3	72	29	43	66	25	41	6	4	2	2	147	102	209	464	322	660	322	660
4	14	10	4	13	9	4	1	1	0	0	29	35	19	90	111	61	111	61
5	5	3	2	5	3	2	0	0	0	0	10	11	10	32	33	31	33	31
6	24	18	6	17	12	5	7	6	1	1	49	63	29	155	200	92	200	92
7	482	296	186	382	207	175	100	89	11	11	984	1041	904	3106	3289	2853	3289	2853
8	110	67	43	101	60	41	9	7	2	2	225	236	209	709	744	660	744	660
9	50	30	20	46	27	19	4	3	1	1	102	106	97	322	333	307	333	307
10	55	25	30	52	22	30	3	3	0	0	112	88	146	354	278	460	278	460
11	2	0	2	2	0	2	0	0	0	0	04	00	10	13	00	31	00	31
12	17	6	11	15	6	9	2	0	2	2	35	21	53	110	67	169	67	169
13	3	0	3	3	0	3	0	0	0	0	06	00	15	19	00	46	00	46
14	64	24	40	45	17	28	19	7	12	12	131	84	194	412	267	613	267	613
15	177	89	88	132	71	61	45	18	27	27	361	313	428	1140	989	1350	989	1350
16	151	74	77	136	64	72	15	10	5	5	308	260	374	973	822	1181	822	1181
17	120	102	18	60	48	12	60	54	6	6	245	359	88	773	1133	276	1133	276
18	0	0	0	0	0	0	0	0	0	0	00	00	00	00	00	00	00	00
<b>TOTAL</b>	<b>1552</b>	<b>900</b>	<b>652</b>	<b>1265</b>	<b>685</b>	<b>580</b>	<b>287</b>	<b>215</b>	<b>72</b>	<b>72</b>	<b>3168</b>	<b>3166</b>	<b>3170</b>	<b>1000</b>	<b>1000</b>	<b>1000</b>	<b>1000</b>	<b>1000</b>
حجم السكان Population Size <sup>١١</sup>	489954	284250	205704								100000	100000	100000					

<sup>١</sup> Causes of death given in annex 1

<sup>١</sup> أسباب الوفيات في الملحق رقم ١

"United Nations, Department of Economic and Social Affairs 1999 World Population Prospects - The 1998 Revision Vol I Comprehensive Tables New York  
الأمم المتحدة، إدارة الشؤون الاقتصادية والاجتماعية ١٩٩٩ افاق سكان العالم - مراجعة عام ١٩٩٨ الجزء الأول الحدول الشاملة نيويورك

حدول رقم ٤ (تابع) اسباب الوفيات المسجلة<sup>١</sup> المعدل الخام والنسبة في الالف مد عام ١٩٩٠

Table 4 (cont'd) Registered Deaths by Cause<sup>1</sup> Crude Rates and Ratios since 1990

EGYPT مصر	المجموع العام Grand Total						المواطنين Nationals			غير المواطنين Non-Nationals			المعدل الخام (لكل مائة ألف من السكان) Rate (per 100 thousand population)			النسبة في الالف Ratio (per ‰)		
	رقم مسلسل serial no	مجموع Total	ذكور Male	إناث Female	مجموع Total	ذكور Male	إناث Female	مجموع Total	ذكور Male	إناث Female	مجموع Total	ذكور Male	إناث Female	مجموع Total	ذكور Male	إناث Female		
1	18679	9005	9674								28.3	26.9	29.8	46.7	42.2	51.9		
2	15817	8966	6851								24.0	26.8	21.1	39.6	42.0	36.7		
3	9412	4173	5239								14.3	12.5	16.1	23.5	19.6	28.1		
4	1037	601	436								1.6	1.8	1.3	2.6	2.8	2.3		
5	638	288	350								1.0	0.9	1.1	1.6	1.4	1.9		
6	5749	3191	2558								8.7	9.5	7.9	14.4	15.0	13.7		
7	189303	98085	91218								286.9	293.1	280.6	473.5	460.0	489.0		
8	38915	20245	18670								59.0	60.5	57.4	97.3	94.9	100.1		
9	23938	15607	8331								36.3	46.6	25.6	59.9	73.2	44.7		
10	13055	7869	5186								19.8	23.5	16.0	32.7	36.9	27.8		
11	484	0	484								0.7	0.0	1.5	1.2	0.0	2.6		
12	69	32	37								0.1	0.1	0.1	0.2	0.2	0.2		
13	180	74	106								0.3	0.2	0.3	0.5	0.3	0.6		
14	5997	3077	2920								9.1	9.2	9.0	15.0	14.4	15.7		
15	5101	2832	2269								7.7	8.5	7.0	12.8	13.3	12.2		
16	55339	27448	27891								83.9	82.0	85.8	138.4	128.7	149.5		
17	16059	11748	4311								24.3	35.1	13.3	40.2	55.1	23.1		
18	0	0	0								0.0	0.0	0.0	0.0	0.0	0.0		
<b>TOTAL</b>	<b>399772</b>	<b>213241</b>	<b>186531</b>								<b>605.9</b>	<b>637.2</b>	<b>573.8</b>	<b>1000</b>	<b>1000</b>	<b>1000</b>		
حجم السكان Population Size <sup>2</sup>	65977506	33466753	32510753								100000	100000	100000					

<sup>1</sup> Causes of death given in annex 1

<sup>2</sup> اسباب الوفيات في الملحق رقم ١

<sup>3</sup> United Nations, Department of Economic and Social Affairs 1999 World Population Prospects - The 1998 Revision Vol I Comprehensive Tables New York  
الأمم المتحدة، إدارة الشؤون الاقتصادية والاجتماعية ١٩٩٩ اتفاق سكان العالم - مراجعة عام ١٩٩٨ الجزء الأول الحدول الشاملة نيويورك

جدول رقم ٤ (تابع) أسباب الوفيات المسجلة<sup>١</sup> المعدل الخام والنسبة في الألف مد عام ١٩٩٠

Table 4 (cont'd) Registered Deaths by Cause<sup>1</sup> Crude Rates and Ratios since 1990

EGYPT 1997	المجموع العام			المواطنين			غير المواطنين			المعدل الخام (لكل مائة ألف من السكان)			النسبة في الألف			
	مصر serial no	مجموع Total	ذكور Male	إناث Female	مجموع Total	ذكور Male	إناث Female	مجموع Total	ذكور Male	إناث Female	مجموع Total	ذكور Male	إناث Female	مجموع Total	ذكور Male	إناث Female
1	18517	9072	9445								286	276	296	476	433	525
2	15022	8569	6453								232	261	202	386	409	359
3	8512	3816	4696								131	116	147	219	182	261
4	924	524	400								14	16	13	24	25	22
5	717	364	353								11	11	11	18	17	20
6	5634	3105	2529								87	95	79	145	148	141
7	185640	97397	88243								2868	2966	2767	4769	4648	4909
8	39326	20600	18726								608	627	587	1010	983	1042
9	22111	14539	7572								342	443	237	568	694	421
10	12803	7804	4999								198	238	157	329	372	278
11	507	0	507								08	00	16	13	00	28
12	56	36	20								01	01	01	01	02	01
13	336	194	142								05	06	04	09	09	08
14	5160	2650	2510								80	81	79	133	126	140
15	4480	2511	1969								69	76	62	115	120	110
16	54624	27345	27279								844	833	855	1403	1305	1518
17	14932	11013	3919								231	335	123	384	526	218
18	0	0	0								00	00	00	00	00	00
<b>TOTAL</b>	<b>389301</b>	<b>209539</b>	<b>179762</b>								<b>6014</b>	<b>6381</b>	<b>5637</b>	<b>1000</b>	<b>1000</b>	<b>1000</b>
حجم السكان Population Size "	64731064	32839147	31891917								100000	100000	100000			

<sup>1</sup> Causes of death given in annex 1

<sup>١</sup> أسباب الوفيات في الملحق رقم ١

"United Nations, Department of Economic and Social Affairs 1999 World Population Prospects - The 1998 Revision Vol I Comprehensive Tables New York  
"الأمم المتحدة، إدارة الشؤون الاقتصادية والاجتماعية ١٩٩٩ اتفاق سكان العالم - مراجعة عام ١٩٩٨ الجزء الأول الحداويل الشاملة نيويورك"

حدول رقم ٤ (تابع) أسباب الوفيات المسجلة<sup>١</sup> المعدل الخام والنسبة في الإلف مد عام ١٩٩٠

Table 4 (cont'd) Registered Deaths by Cause<sup>1</sup> Crude Rates and Ratios since 1990

EGYPT مصر	المجموع العام Grand Total						المواطنون Nationals			غير المواطنين Non-Nationals			المعدل الخام (لكل مائة ألف من السكان) Rate (per 100 thousand population)			النسبة في الألف Ratio (per ‰)			
	رقم مسلسل serial no	مجموع Total	ذكور Male	إناث Female	مجموع Total	ذكور Male	إناث Female	مجموع Total	ذكور Male	إناث Female	مجموع Total	ذكور Male	إناث Female	مجموع Total	ذكور Male	إناث Female			
1	20341	10126	10215											320	314	327	535	496	581
2	15173	8748	6425											239	272	205	399	429	365
3	8243	3811	4432											130	118	142	217	187	252
4	956	531	425											15	16	14	25	26	24
5	345	175	170											05	05	05	09	09	10
6	5385	3027	2358											85	94	75	142	148	134
7	180586	94779	85807											2844	2942	2743	4752	4643	4879
8	38465	19957	18508											606	619	592	1012	978	1052
9	21311	13863	7448											336	430	238	561	679	424
10	13480	8197	5283											212	254	169	355	402	300
11	507	0	507											08	00	16	13	00	29
12	36	18	18											01	01	01	01	01	01
13	168	88	80											03	03	03	04	04	05
14	5054	2552	2502											80	79	80	133	125	142
15	4674	2568	2106											74	80	67	123	126	120
16	50339	24609	25730											793	764	823	1325	1206	1463
17	14920	11070	3850											235	344	123	393	542	219
18	0	0	0											00	00	00	00	00	00
<b>TOTAL</b>	<b>379983</b>	<b>204119</b>	<b>175864</b>											<b>5984</b>	<b>6335</b>	<b>5623</b>	<b>1000</b>	<b>1000</b>	<b>1000</b>
حجم السكان Population Size "	63497099	32219032	31278067											100000	100000	100000			

<sup>١</sup> Causes of death given in annex 1

<sup>١</sup> أسباب الوفيات في الملحق رقم ١

"United Nations, Department of Economic and Social Affairs 1999 World Population Prospects - The 1998 Revision Vol I Comprehensive Tables New York الأمم المتحدة، إدارة الشؤون الاقتصادية والاجتماعية ١٩٩٩ اتفاق سكان العالم - مراجعة عام ١٩٩٨ الجزء الأول الجداول الشاملة نيويورك"





حدول رقم ؛ (تابع) أسباب الوفيات المسجلة<sup>1</sup> المعدل الخام والنسبة في الألف مد عام ١٩٩٠

Table 4 (cont'd) Registered Deaths by Cause<sup>1</sup> Crude Rates and Ratios since 1990

EGYPT مصر	المجموع العام Grand Total			المواطنون Nationals			غير المواطنين Non-Nationals			المعدل الخام (لكل مائة ألف من السكان) Rate (per 100 thousand population)			النسبة في الألف Ratio (per ‰)			
	رقم مسلسل serial no	مجموع Total	ذكور Male	إناث Female	مجموع Total	ذكور Male	إناث Female	مجموع Total	ذكور Male	إناث Female	مجموع Total	ذكور Male	إناث Female	مجموع Total	ذكور Male	إناث Female
1	24305	12106	12199								39.8	39.0	40.6	63.1	58.4	68.6
2	14679	8511	6168								24.0	27.4	20.5	38.1	41.0	34.7
3	9779	4629	5150								16.0	14.9	17.1	25.4	22.3	28.9
4	1465	847	618								2.4	2.7	2.1	3.8	4.1	3.5
5	324	159	165								0.5	0.5	0.5	0.8	0.8	0.9
6	5810	3269	2541								9.5	10.5	8.4	15.1	15.8	14.3
7	178675	94316	84359								292.5	304.1	280.5	463.7	454.8	474.2
8	40853	21725	19128								66.9	70.0	63.6	106.0	104.8	107.5
9	20177	13010	7167								33.0	41.9	23.8	52.4	62.7	40.3
10	14906	9149	5757								24.4	29.5	19.1	38.7	44.1	32.4
11	651	0	651								1.1	0.0	2.2	1.7	0.0	3.7
12	52	25	27								0.1	0.1	0.1	0.1	0.1	0.2
13	182	86	96								0.3	0.3	0.3	0.5	0.4	0.5
14	4623	2379	2244								7.6	7.7	7.5	12.0	11.5	12.6
15	4312	2486	1826								7.1	8.0	6.1	11.2	12.0	10.3
16	48744	23519	25225								79.8	75.8	83.9	126.5	113.4	141.8
17	15759	11181	4578								25.8	36.1	15.2	40.9	53.9	25.7
18	0	0	0								0.0	0.0	0.0	0.0	0.0	0.0
<b>TOTAL</b>	<b>385296</b>	<b>207397</b>	<b>177899</b>								<b>630.7</b>	<b>668.7</b>	<b>591.5</b>	<b>1000</b>	<b>1000</b>	<b>1000</b>
حجم السكان Population Size <sup>2</sup>	61091909	31015064	30076845								100000	100000	100000			

<sup>1</sup> Causes of death given in annex 1

<sup>2</sup> أسباب الوفيات في الملحق رقم 1

<sup>1</sup> United Nations, Department of Economic and Social Affairs 1999 World Population Prospects - The 1998 Revision Vol I Comprehensive Tables New York  
<sup>2</sup> الأمم المتحدة، إدارة الشؤون الاقتصادية والاجتماعية ١٩٩٩ اتفاق سكان العالم - مراجعة عام ١٩٩٨ الجزء الأول الحدول الشاملة نيويورك

حدول رقم ٤ (تابع) أسباب الوفيات المسجلة<sup>١</sup> المعدل الخام والنسبة في الالف مد عام ١٩٩٠

Table 4 (cont'd) Registered Deaths by Cause<sup>1</sup> Crude Rates and Ratios since 1990

EGYPT مصر	المجموع العام Grand Total						المواطنون Nationals			غير المواطنين Non-Nationals			المعدل الخام (لكل مائة ألف من السكان) Rate (per 100 thousand population)			النسبة في الألف Ratio (per ‰)		
	رقم مسلسل serial no	مجموع Total	ذكور Male	إناث Female	مجموع Total	ذكور Male	إناث Female	مجموع Total	ذكور Male	إناث Female	مجموع Total	ذكور Male	إناث Female	مجموع Total	ذكور Male	إناث Female		
1	25400	12395	13005								42.4	40.7	44.1	66.9	61.7	72.7		
2	14246	8096	6150								23.8	26.6	20.9	37.5	40.3	34.4		
3	10673	4881	5792								17.8	16.0	19.6	28.1	24.3	32.4		
4	1577	883	694								2.6	2.9	2.4	4.2	4.4	3.9		
5	275	143	132								0.5	0.5	0.4	0.7	0.7	0.7		
6	5269	2947	2322								8.8	9.7	7.9	13.9	14.7	13.0		
7	180770	93661	87109								301.7	307.8	295.4	476.0	466.2	486.9		
8	41956	21728	20228								70.0	71.4	68.6	110.5	108.2	113.1		
9	18869	11937	6932								31.5	39.2	23.5	49.7	59.4	38.7		
10	14940	9115	5825								24.9	30.0	19.8	39.3	45.4	32.6		
11	582	0	582								1.0	0.0	2.0	1.5	0.0	3.3		
12	59	35	24								0.1	0.1	0.1	0.2	0.2	0.1		
13	131	65	66								0.2	0.2	0.2	0.3	0.3	0.4		
14	4040	2084	1956								6.7	6.8	6.6	10.6	10.4	10.9		
15	4671	2643	2028								7.8	8.7	6.9	12.3	13.2	11.3		
16	39910	19150	20760								66.6	62.9	70.4	105.1	95.3	116.0		
17	16432	11126	5306								27.4	36.6	18.0	43.3	55.4	29.7		
18	0	0	0								0.0	0.0	0.0	0.0	0.0	0.0		
<b>TOTAL</b>	<b>379800</b>	<b>200889</b>	<b>178911</b>								<b>633.8</b>	<b>660.1</b>	<b>606.7</b>	<b>1000</b>	<b>1000</b>	<b>1000</b>		
حجم السكان Population Size <sup>2</sup>	59923667	30432729	29490938								100000	100000	100000					

<sup>1</sup> Causes of death given in annex 1

<sup>2</sup> أسباب الوفيات في الملحق رقم ١

"United Nations, Department of Economic and Social Affairs 1999 World Population Prospects - The 1998 Revision Vol I Comprehensive Tables New York الأمم المتحدة، إدارة الشؤون الاقتصادية والاجتماعية ١٩٩٩ افاق سكان العالم - مراجعة عام ١٩٩٨ الحرة الأول الحدول الشاملة نيويورك"

حدول رقم ٤ (تابع) اسباب الوفيات المسجلة<sup>١</sup> المعدل الخام والنسبة في الألف منذ عام ١٩٩٠

Table 4 (cont'd) Registered Deaths by Cause<sup>1</sup> Crude Rates and Ratios since 1990

EGYPT مصر	المجموع العام Grand Total						المواطنين Nationals			غير المواطنين Non-Nationals			المعدل الخام (لكل مائة ألف من السكان) Rate (per 100 thousand population)			النسبة في الألف Ratio (per ‰)			
	رقم مسلسل serial no	مجموع Total	ذكور Male	إناث Female	مجموع Total	ذكور Male	إناث Female	مجموع Total	ذكور Male	إناث Female	مجموع Total	ذكور Male	إناث Female	مجموع Total	ذكور Male	إناث Female			
1	27331	13510	13821											46.5	45.3	47.8	71.5	67.3	76.1
2	12981	7517	5464											22.1	25.2	18.9	33.9	37.4	30.1
3	10748	4905	5843											0.0	16.4	20.2	28.1	24.4	32.2
4	1700	936	764											2.9	3.1	2.6	4.4	4.7	4.2
5	312	164	148											0.5	0.5	0.5	0.8	0.8	0.8
6	5289	2923	2366											9.0	9.8	8.2	13.8	14.6	13.0
7	175018	90250	84768											297.9	302.3	293.3	457.6	449.5	466.6
8	46568	23520	23048											79.3	78.8	79.7	121.8	117.1	126.9
9	18699	11614	7085											31.8	38.9	24.5	48.9	57.8	39.0
10	15823	9495	6328											26.9	31.8	21.9	41.4	47.3	34.8
11	718	0	718											1.2	0.0	2.5	1.9	0.0	4.0
12	44	21	23											0.1	0.1	0.1	0.1	0.1	0.1
13	119	54	65											0.2	0.2	0.2	0.3	0.3	0.4
14	3917	2020	1897											6.7	6.8	6.6	10.2	10.1	10.4
15	5655	3193	2462											9.6	10.7	8.5	14.8	15.9	13.6
16	41466	19938	21528											70.6	66.8	74.5	108.4	99.3	118.5
17	16077	10729	5348											27.4	35.9	18.5	42.0	53.4	29.4
18														0.0	0.0	0.0	0.0	0.0	0.0
<b>TOTAL</b>	<b>382465</b>	<b>200789</b>	<b>181676</b>											<b>650.9</b>	<b>672.6</b>	<b>628.5</b>	<b>1000</b>	<b>1000</b>	<b>1000</b>
حجم السكان Population Size <sup>٢</sup>	58757560	29851414	28906146											1000000	1000000	1000000			

<sup>١</sup> Causes of death given in annex 1

<sup>٢</sup> اسباب الوفيات في الملحق رقم ١

"United Nations, Department of Economic and Social Affairs 1999 World Population Prospects - The 1998 Revision Vol I Comprehensive Tables New York  
الأمم المتحدة، إدارة الشؤون الاقتصادية والاجتماعية ١٩٩٩ افاق سكان العالم - مراجعة عام ١٩٩٨ الجزء الأول الجداول الشاملة نيويورك"

حدول رقم ٤ (تابع) أسباب الوفيات المسجلة<sup>١</sup> المعدل الخام والنسبة في الألف مد عام ١٩٩٠

Table 4 (cont'd) Registered Deaths by Cause<sup>1</sup> Crude Rates and Ratios since 1990

EGYPT مصر	المجموع العام			المواطنين			غير المواطنين			المعدل الخام (لكل مائة ألف من السكان)			النسبة في الألف			
	رقم مسلسل serial no	مجموع Total	ذكور Male	إناث Female	مجموع Total	ذكور Male	إناث Female	مجموع Total	ذكور Male	إناث Female	مجموع Total	ذكور Male	إناث Female	مجموع Total	ذكور Male	إناث Female
1991																
1	30601	14856	15745								532	508	556	781	720	850
2	12180	7127	5053								212	244	178	311	345	273
3	9003	4048	4955								00	138	175	230	196	267
4	1804	1069	735								31	37	26	46	52	40
5	246	127	119								04	04	04	06	06	06
6	5871	3248	2623								102	111	93	150	157	142
7	177934	91929	86005								3091	3142	3038	4544	4456	4642
8	50037	25691	24346								869	878	860	1278	1245	1314
9	17741	11039	6702								308	377	237	453	535	362
10	16446	9914	6532								286	339	231	420	481	353
11	724	0	724								13	00	26	18	00	39
12	48	31	17								01	01	01	01	02	01
13	157	63	94								03	02	03	04	03	05
14	4228	2234	1994								73	76	70	108	108	108
15	6642	3802	2840								115	130	100	170	184	153
16	41328	19919	21409								718	681	756	1055	966	1155
17	16598	11209	5389								288	383	190	424	543	291
18		0	0								00	00	00	00	00	00
TOTAL	391588	206306	185282								6802	7052	6544	1000	1000	1000
حجم السكان Population Size "	57566596	29255489	28311107								100000	100000	100000			

<sup>1</sup> Causes of death given in annex 1

<sup>١</sup> أسباب الوفيات في الملحق رقم ١

"United Nations, Department of Economic and Social Affairs 1999 World Population Prospects - The 1998 Revision Vol I Comprehensive Tables New York  
" الأمم المتحدة، إدارة الشؤون الاقتصادية والاجتماعية ١٩٩٩ افاق سكان العالم - مراجعة عام ١٩٩٨ الجزء الأول الحدول الشاملة بيويورك

حدول رقم ؛ (تابع) أسباب الوفيات المسجلة<sup>1</sup> المعدل الخام والنسبة في الألف مد عام ١٩٩٠

Table 4 (cont'd) Registered Deaths by Cause<sup>1</sup> Crude Rates and Ratios since 1990

EGYPT مصر	المجموع العام Grand Total						المواطنون Nationals			غير المواطنين Non-Nationals			المعدل الخام (لكل مائة ألف من السكان) Rate (per 100 thousand population)			النسبة في الألف Ratio (per ‰)		
	رقم مسلسل serial no	مجموع Total	ذكور Male	إناث Female	مجموع Total	ذكور Male	إناث Female	مجموع Total	ذكور Male	إناث Female	مجموع Total	ذكور Male	إناث Female	مجموع Total	ذكور Male	إناث Female		
1	32617	16037	16580								57.9	56.0	59.9	82.9	77.8	88.4		
2	12741	7481	5260								22.6	26.1	19.0	32.4	36.3	28.1		
3	10132	4509	5623								0.0	15.7	20.3	25.7	21.9	30.0		
4	1824	1083	741								3.2	3.8	2.7	4.6	5.3	4.0		
5	218	114	104								0.4	0.4	0.4	0.6	0.6	0.6		
6	6258	3507	2751								11.1	12.2	9.9	15.9	17.0	14.7		
7	170202	87155	83047								302.1	304.4	299.8	432.5	422.9	442.9		
8	53459	27058	26401								94.9	94.5	95.3	135.8	131.3	140.8		
9	19441	11687	7754								34.5	40.8	28.0	49.4	56.7	41.4		
10	16302	9846	6456								28.9	34.4	23.3	41.4	47.8	34.4		
11	804	0	804								1.4	0.0	2.9	2.0	0.0	4.3		
12	22	8	14								0.0	0.0	0.1	0.1	0.0	0.1		
13	147	70	77								0.3	0.2	0.3	0.4	0.3	0.4		
14	4000	2056	1944								7.1	7.2	7.0	10.2	10.0	10.4		
15	7343	4508	2835								13.0	15.7	10.2	18.7	21.9	15.1		
16	40298	19315	20983								71.5	67.5	75.8	102.4	93.7	111.9		
17	17747	11632	6115								31.5	40.6	22.1	45.1	56.4	32.6		
18	0	0	0								0.0	0.0	0.0	0.0	0.0	0.0		
<b>TOTAL</b>	<b>393555</b>	<b>206066</b>	<b>187489</b>								<b>698.6</b>	<b>719.6</b>	<b>676.9</b>	<b>1000</b>	<b>1000</b>	<b>1000</b>		
حجم السكان Population Size <sup>2</sup>	56332812	28634508	27698304								100000	100000	100000					

<sup>1</sup> Causes of death given in annex 1

<sup>2</sup> أسباب الوفيات في الملحق رقم ١

"United Nations, Department of Economic and Social Affairs 1999 World Population Prospects - The 1998 Revision Vol I Comprehensive Tables New York  
<sup>2</sup> الأمم المتحدة، إدارة الشؤون الاقتصادية والاجتماعية ١٩٩٩ افاق سكان العالم - مراجعة عام ١٩٩٨ الحرة الأول الحدول الشاملة نيويورك

حدول رقم ٤ (تابع) أسباب الوفيات المسجلة<sup>١</sup> المعدل الخام والنسبة في الإلف مد عام ١٩٩٠

Table 4 (cont'd) Registered Deaths by Cause<sup>1</sup> Crude Rates and Ratios since 1990

الكويت KUWAIT	المجموع العام Grand Total						المواطنين Nationals			غير المواطنين Non-Nationals			المعدل الخام (كل مائة ألف من السكان) Rate (per 100 thousand population)			النسبة في الألف Ratio (per ‰)		
	مجموع Total	ذكور Male	إناث Female	مجموع Total	ذكور Male	إناث Female	مجموع Total	ذكور Male	إناث Female	مجموع Total	ذكور Male	إناث Female	مجموع Total	ذكور Male	إناث Female	مجموع Total	ذكور Male	إناث Female
1	142	74	68	73	36	37	69	38	31	70	60	85	337	277	439	277	439	
2	465	256	209	291	162	129	174	94	80	229	209	261	1103	960	1349	960	1349	
3	233	114	119	163	77	86	70	37	33	115	93	149	553	427	768	427	768	
4	7	3	4	4	1	3	3	2	1	0.3	0.2	0.5	17	11	26	11	26	
5	4	3	1	1	0	1	3	3	0	0.2	0.2	0.1	0.9	11	0.6	11	0.6	
6	69	41	28	37	25	12	32	16	16	34	33	35	164	154	181	154	181	
7	1706	1139	567	959	562	397	747	577	170	842	928	708	4046	4271	3660	4271	3660	
8	216	131	85	131	80	51	85	51	34	107	107	106	512	491	549	491	549	
9	77	45	32	43	21	22	34	24	10	38	37	40	183	169	207	169	207	
10	73	44	29	49	30	19	24	14	10	36	36	36	173	165	187	165	187	
11	4	0	4	1	0	1	3	0	3	0.2	0.0	0.5	0.9	0.0	2.6	0.0	2.6	
12	0	0	0	0	0	0	0	0	0	0.0	0.0	0.0	0.0	0.0	0.0	0.0	0.0	
13	6	0	6	4	0	4	2	0	2	0.3	0.0	0.7	14	0.0	3.9	0.0	3.9	
14	251	141	110	144	88	56	107	53	54	124	115	137	595	529	710	529	710	
15	169	91	78	106	61	45	63	30	33	83	74	97	401	341	504	341	504	
16	151	67	84	102	49	53	49	18	31	74	55	105	358	251	542	251	542	
17	643	518	125	270	228	42	373	290	83	317	422	156	1525	1942	807	1942	807	
18	0	0	0	0	0	0	0	0	0	0.0	0.0	0.0	0.0	0.0	0.0	0.0	0.0	
<b>TOTAL</b>	<b>4216</b>	<b>2667</b>	<b>1549</b>	<b>2378</b>	<b>1420</b>	<b>958</b>	<b>1838</b>	<b>1247</b>	<b>591</b>	<b>2080</b>	<b>2174</b>	<b>1935</b>	<b>1000</b>	<b>1000</b>	<b>1000</b>	<b>1000</b>	<b>1000</b>	
حجم السكان Population Size "	2027103	1226774	800329							100000	100000	100000						

<sup>١</sup> Causes of death given in annex 1

<sup>١</sup> أسباب الوفيات في الملحق رقم ١

" United Nations, Department of Economic and Social Affairs 1999 World Population Prospects - The 1998 Revision Vol I Comprehensive Tables New York  
" الأمم المتحدة، إدارة الشؤون الاقتصادية والاجتماعية ١٩٩٩ اتفاق سكان العالم - مراجعة عام ١٩٩٨ الجزء الأول الجدول الشاملة نيويورك

حدول رقم ٤ (تابع) أسباب الوفيات المسجلة<sup>١</sup> المعدل الخام والنسبة في الإلف مد عام ١٩٩٠

Table 4 (cont'd) Registered Deaths by Cause<sup>1</sup> Crude Rates and Ratios since 1990

الكويت KUWAIT	المجموع العام Grand Total						المواطنون Nationals			غير المواطنين Non-Nationals			المعدل الخام (كل مائة ألف من السكان) Rate (per 100 thousand population)			النسبة في الألف Ratio (per ‰)		
	رقم مسلسل serial no	مجموع Total	ذكور Male	إناث Female	مجموع Total	ذكور Male	إناث Female	مجموع Total	ذكور Male	إناث Female	مجموع Total	ذكور Male	إناث Female	مجموع Total	ذكور Male	إناث Female	مجموع Total	
1	105	56	49	61	33	28	44	23	21	53	47	62	261	220	332			
2	431	254	177	258	146	112	173	108	65	218	213	226	1073	1000	1199			
3	196	107	89	137	75	62	59	32	27	99	90	113	488	421	603			
4	10	5	5	6	3	3	4	2	2	05	04	06	25	20	34			
5	3	3	0	3	3	0	0	0	0	02	03	00	07	12	00			
6	59	36	23	36	19	17	23	17	6	30	30	29	147	142	156			
7	1534	981	553	863	474	389	671	507	164	775	821	705	3819	3861	3747			
8	202	106	96	134	69	65	68	37	31	102	89	122	503	417	650			
9	87	59	28	42	26	16	45	33	12	44	49	36	217	232	190			
10	71	39	32	45	25	20	26	14	12	36	33	41	177	153	217			
11	8	0	8	3	0	3	5	0	5	04	00	10	20	00	54			
12	1	1	0	0	0	0	1	1	0	01	01	00	02	04	00			
13	4	0	4	3	0	3	1	0	1	02	00	05	10	00	27			
14	286	152	134	179	91	88	107	61	46	144	127	171	712	598	908			
15	212	119	93	130	72	58	82	47	35	107	100	119	528	468	630			
16	161	79	82	102	54	48	59	25	34	81	66	105	401	311	556			
17	647	544	103	277	245	32	370	299	71	327	455	131	1611	2141	698			
18	0	0	0	0	0	0	0	0	0	00	00	00	00	00	00			
<b>TOTAL</b>	<b>4017</b>	<b>2541</b>	<b>1476</b>	<b>2279</b>	<b>1335</b>	<b>944</b>	<b>1738</b>	<b>1206</b>	<b>532</b>	<b>2029</b>	<b>2126</b>	<b>1881</b>	<b>1000</b>	<b>1000</b>	<b>1000</b>			
حجم السكان Population Size "	1979689	1195171	784518							100000	100000	100000						

<sup>١</sup> Causes of death given in annex 1

أسباب الوفيات في الملحق رقم ١

" United Nations, Department of Economic and Social Affairs 1999 World Population Prospects - The 1998 Revision Vol I Comprehensive Tables New York الأمم المتحدة، إدارة الشؤون الاقتصادية والاجتماعية ١٩٩٩ اتفاق سكان العالم - مراجعة عام ١٩٩٨ الجزء الأول الجداول الشاملة نيويورك



حدول رقم ؛ (تابع) اسباب الوفيات المسجلة<sup>١</sup> المعدل الخام والنسبة في الالف مند عام ١٩٩٠  
**Table 4 (cont'd) Registered Deaths by Cause<sup>1</sup> Crude Rates and Ratios since 1990**

الكويت KUWAIT	المجموع العام Grand Total			المواطنين Nationals			غير المواطنين Non-Nationals			المعدل الخام (لكل مائة الف من السكان) Rate (per 100 thousand population)			النسبة في الالف Ratio (per ‰)		
	مجموع Total	ذكور Male	اناث Female	مجموع Total	ذكور Male	اناث Female	مجموع Total	ذكور Male	اناث Female	مجموع Total	ذكور Male	اناث Female	مجموع Total	ذكور Male	اناث Female
رقم مسلسل serial no															
1	106	55	51	62	31	31	44	24	20	56	48	68	278	230	358
2	423	241	182	261	138	123	162	103	59	223	211	242	1110	1009	1279
3	189	101	88	131	71	60	58	30	28	100	88	117	496	423	618
4	12	5	7	8	4	4	4	1	3	06	04	09	31	21	49
5	9	4	5	6	3	3	3	1	2	05	04	07	24	17	35
6	77	48	29	50	29	21	27	19	8	41	42	39	202	201	204
7	1420	921	499	777	451	326	643	470	173	750	806	664	3725	3855	3507
8	188	100	88	100	55	45	88	45	43	99	88	117	493	419	618
9	85	54	31	36	20	16	49	34	15	45	47	41	223	226	218
10	74	44	30	55	33	22	19	11	8	39	39	40	194	184	211
11	4	0	4	2	0	2	2	0	2	02	00	05	10	00	28
12	0	0	0	0	0	0	0	0	0	00	00	00	00	00	00
13	6	1	5	3	0	3	3	1	2	03	01	07	16	04	35
14	259	134	125	148	77	71	111	57	54	137	117	166	679	561	878
15	209	111	98	126	72	54	83	39	44	110	97	130	548	465	689
16	155	97	58	115	71	44	40	26	14	82	85	77	407	406	408
17	596	473	123	226	184	42	370	289	81	315	414	164	1563	1980	864
18	0	0	0	0	0	0	0	0	0	00	00	00	00	00	00
<b>TOTAL</b>	<b>3812</b>	<b>2389</b>	<b>1423</b>	<b>2106</b>	<b>1239</b>	<b>867</b>	<b>1706</b>	<b>1150</b>	<b>556</b>	<b>20123</b>	<b>2091</b>	<b>1893</b>	<b>1000</b>	<b>1000</b>	<b>1000</b>
حجم السكان Population Size <sup>٢</sup>	1894362	1142683	751679							100000	100000	100000			

<sup>١</sup> Causes of death given in annex 1  
 اسباب الوفيات في الملحق رقم ١

<sup>٢</sup> United Nations, Department of Economic and Social Affairs 1999 World Population Prospects - The 1998 Revision Vol I Comprehensive Tables New York  
 الأمم المتحدة، ادارة الشؤون الاقتصادية والاجتماعية ١٩٩٩ افاق سكان العالم - مراجعة عام ١٩٩٨ الحرة الاول الحدول الشاملة نيويورك

حدول رقم ٤ (تابع) أسباب الوفيات المسجلة<sup>١</sup> المعدل الخام والنسبة في الألف مد عام ١٩٩٠

Table 4 (cont'd) Registered Deaths by Cause<sup>1</sup> Crude Rates and Ratios since 1990

الكويت KUWAIT	المجموع العام						المواطنين			غير المواطنين			المعدل الخام (لكل مائة ألف من السكان)						النسبة في الألف		
	رقم متسلسل serial no	مجموع Total	ذكور Male	إناث Female	مجموع Total	ذكور Male	إناث Female	مجموع Total	ذكور Male	إناث Female	مجموع Total	ذكور Male	إناث Female	مجموع Total	ذكور Male	إناث Female	مجموع Total	ذكور Male	إناث Female		
1	113	71	42	23	56	37	19	6.3	6.5	6.0	29.9	29.3	30.9	29.9	29.3	30.9	29.3	30.9			
2	421	227	194	125	152	83	69	23.4	20.7	27.5	111.3	93.7	142.9	111.3	93.7	142.9	93.7	142.9			
3	139	76	63	47	34	18	16	7.7	6.9	8.9	36.8	31.4	46.4	36.8	31.4	46.4	31.4	46.4			
4	20	9	11	7	7	3	4	1.1	0.8	1.6	5.3	3.7	8.1	5.3	3.7	8.1	3.7	8.1			
5	5	0	5	3	2	0	2	0.3	0.0	0.7	1.3	0.0	3.7	1.3	0.0	3.7	0.0	3.7			
6	70	49	21	13	28	20	8	3.9	4.5	3.0	18.5	20.2	15.5	18.5	20.2	15.5	20.2	15.5			
7	1480	987	493	317	671	495	176	82.1	90.0	69.9	391.4	407.3	363.0	391.4	407.3	363.0	407.3	363.0			
8	208	118	90	61	83	54	29	11.5	10.8	12.8	55.0	48.7	66.3	55.0	48.7	66.3	48.7	66.3			
9	83	55	28	21	28	21	7	4.6	5.0	4.0	22.0	22.7	20.6	22.0	22.7	20.6	22.7	20.6			
10	101	51	50	36	34	20	14	5.6	4.7	7.1	26.7	21.0	36.8	26.7	21.0	36.8	21.0	36.8			
11	3	0	3	2	1	0	1	0.2	0.0	0.4	0.8	0.0	2.2	0.8	0.0	2.2	0.0	2.2			
12	2	0	2	2	0	0	0	0.1	0.0	0.3	0.5	0.0	1.5	0.5	0.0	1.5	0.0	1.5			
13	1	0	1	1	0	0	0	0.1	0.0	0.1	0.3	0.0	0.7	0.3	0.0	0.7	0.0	0.7			
14	191	113	78	50	71	43	28	10.6	10.3	11.1	50.5	46.6	57.4	50.5	46.6	57.4	46.6	57.4			
15	193	109	84	108	67	41	85	10.7	9.9	11.9	51.0	45.0	61.9	51.0	45.0	61.9	45.0	61.9			
16	145	72	73	105	50	22	18	8.0	6.6	10.4	38.3	29.7	53.8	38.3	29.7	53.8	29.7	53.8			
17	606	486	120	257	202	284	65	33.6	44.3	17.0	160.3	200.6	88.4	160.3	200.6	88.4	200.6	88.4			
18	0	0	0	0	0	0	0	0.0	0.0	0.0	0.0	0.0	0.0	0.0	0.0	0.0	0.0	0.0			
<b>TOTAL</b>	<b>3781</b>	<b>2423</b>	<b>1358</b>	<b>1281</b>	<b>859</b>	<b>1142</b>	<b>499</b>	<b>209.8</b>	<b>220.9</b>	<b>192.6</b>	<b>1000</b>	<b>1000</b>	<b>1000</b>	<b>1000</b>	<b>1000</b>	<b>1000</b>	<b>1000</b>	<b>1000</b>			
حجم السكان Population Size "	1801797	1096773	705024					100000	100000	100000											

<sup>1</sup> Causes of death given in annex 1

أسباب الوفيات في الملحق رقم ١

" United Nations, Department of Economic and Social Affairs 1999 World Population Prospects - The 1998 Revision Vol I Comprehensive Tables New York  
 الأمم المتحدة، إدارة الشؤون الاقتصادية والاجتماعية ١٩٩٩ افاق سكان العالم - مراجعة عام ١٩٩٨ الجزء الاول الحدول الشاملة نيويورك

حدول رقم ؛ (تابع) اسباب الوفيات المسجلة<sup>1</sup> المعدل الخام والنسبة في الالف مدد عام ١٩٩٠

Table 4 (cont'd) Registered Deaths by Cause<sup>1</sup> Crude Rates and Ratios since 1990

الكويت KUWAIT	المجموع العام Grand Total						المواطنون Nationals			غير المواطنين Non-Nationals			المعدل الخام (لكل مائة الف من السكان) Rate (per 100 thousand population)						النسبة في الالف Ratio (per ‰)		
	رقم مسلسل serial no	مجموع Total	ذكور Male	اناث Female	مجموع Total	ذكور Male	اناث Female	مجموع Total	ذكور Male	اناث Female	مجموع Total	ذكور Male	اناث Female	مجموع Total	ذكور Male	اناث Female	مجموع Total	ذكور Male	اناث Female		
1	94	50	44								54	54	53	01	231	339					
2	388	211	177								221	229	213	1120	974	1364					
3	107	58	49								61	63	59	309	268	378					
4	9	4	5								05	04	06	26	18	39					
5	7	5	2								04	05	02	20	23	15					
6	97	57	40								55	62	48	280	263	308					
7	1239	797	442								707	866	531	3577	3680	3405					
8	194	126	68								111	137	82	560	582	524					
9	61	40	21								35	43	25	176	185	162					
10	98	62	36								56	67	43	283	286	277					
11	1	0	1								01	00	01	03	00	08					
12	1	1	0								01	01	00	03	05	00					
13	10	4	6								06	04	07	29	18	46					
14	210	106	104								120	115	125	606	489	801					
15	219	115	104								125	125	125	632	531	801					
16	160	79	81								91	86	97	462	365	624					
17	569	451	118								325	490	142	1643	2082	909					
18	0	0	0								00	00	00	00	00	00					
<b>TOTAL</b>	<b>3464</b>	<b>2166</b>	<b>1298</b>								<b>1977</b>	<b>2355</b>	<b>1560</b>	<b>1000</b>	<b>1000</b>	<b>1000</b>					
حجم السكان Population Size <sup>2</sup>	1751885	919795	832090								100000	100000	100000								

<sup>1</sup> Causes of death given in annex 1

<sup>2</sup> اسباب الوفيات في الملحق رقم 1

" United Nations, Department of Economic and Social Affairs 1999 World Population Prospects - The 1998 Revision Vol I Comprehensive Tables New York  
الأمم المتحدة، ادارة الشؤون الاقتصادية والاجتماعية ١٩٩٩ افاق سكان العالم - مراجعة عام ١٩٩٨ الحرة الاول الحداول الشاملة نيويورك

حدول رقم ٤ (تابع) أسباب الوفيات المسجلة<sup>١</sup> المعدل العام والنسبة في الألف مند عام ١٩٩٠

Table 4 (cont'd) Registered Deaths by Cause<sup>1</sup> Crude Rates and Ratios since 1990

رقم مسلسل serial no	المجموع العام Grand Total			المواطنون Nationals			غير المواطنين Non-Nationals			المعدل العام (لكل مائة ألف من السكان) Rate (per 100 thousand population)			النسبة في الألف Ratio (per ‰)		
	مجموع Total	ذكور Male	إناث Female	مجموع Total	ذكور Male	إناث Female	مجموع Total	ذكور Male	إناث Female	مجموع Total	ذكور Male	إناث Female	مجموع Total	ذكور Male	إناث Female
1	141	77	64							76	77	74	01	35.1	51.3
2	400	225	175							215	225	203	116.2	102.6	140.2
3	96	54	42							52	54	49	27.9	24.6	33.7
4	15	7	8							08	07	09	4.4	3.2	6.4
5	5	4	1							03	04	01	1.5	1.8	0.8
6	83	49	34							45	49	40	24.1	22.3	27.2
7	1200	787	413							644	785	480	348.7	358.9	330.9
8	200	103	97							107	103	113	58.1	47.0	77.7
9	63	47	16							34	47	19	18.3	21.4	12.8
10	79	54	25							42	54	29	23.0	24.6	20.0
11	1	0	1							01	00	01	0.3	0.0	0.8
12	3	0	3							02	00	03	0.9	0.0	2.4
13	3	1	2							02	01	02	0.9	0.5	1.6
14	186	97	89							100	97	103	54.1	44.2	71.3
15	205	115	90							110	115	105	59.6	52.4	72.1
16	157	80	77							84	80	90	45.6	36.5	61.7
17	604	493	111							324	492	129	175.5	224.8	88.9
18	0	0	0							00	00	00	0.0	0.0	0.0
<b>TOTAL</b>	<b>3441</b>	<b>2193</b>	<b>1248</b>							<b>1848</b>	<b>2188</b>	<b>1451</b>	<b>1000</b>	<b>1000</b>	<b>1000</b>
حجم السكان Population Size <sup>٢</sup>	1862448	1002207	860241							100000	100000	100000			

<sup>١</sup> Causes of death given in annex 1

<sup>١</sup> أسباب الوفيات في الملحق رقم ١

<sup>٢</sup> United Nations, Department of Economic and Social Affairs 1999 World Population Prospects - The 1998 Revision Vol I Comprehensive Tables New York

<sup>٢</sup> الأمم المتحدة، إدارة الشؤون الاقتصادية والاجتماعية ١٩٩٩ افاق سكان العالم - مراجعة عام ١٩٩٨ الجزء الأول الحدول الشاملة بيويورك

١٩٩٠ رقم ٤ (تابع) أسباب الوفيات المسجلة<sup>١</sup> المعدل الخام والنسبة في الألف مد عام ١٩٩٠

Table 4 (cont'd) Registered Deaths by Cause<sup>1</sup> Crude Rates and Ratios since 1990

الكويت KUWAIT	المجموع العام			المواطنين			غير المواطنين			المعدل الخام (لكل مائة ألف من السكان)			النسبة في الألف			
	رقم مسلسل serial no	مجموع Total	ذكور Male	إناث Female	مجموع Total	ذكور Male	إناث Female	مجموع Total	ذكور Male	إناث Female	مجموع Total	ذكور Male	إناث Female	مجموع Total	ذكور Male	إناث Female
1992																
1	84	45	39								4.2	4.1	4.4	0.0	21.1	31.6
2	333	181	152								16.7	16.5	17.0	98.8	84.9	123.0
3	130	70	60								6.5	6.4	6.7	38.6	32.8	48.5
4	14	5	9								0.7	0.5	1.0	4.2	2.3	7.3
5	11	8	3								0.6	0.7	0.3	3.3	3.8	2.4
6	111	67	44								5.6	6.1	4.9	32.9	31.4	35.6
7	1162	767	395								58.4	69.9	44.2	344.9	359.6	319.6
8	252	133	119								12.7	12.1	13.3	74.8	62.4	96.3
9	63	40	23								3.2	3.6	2.6	18.7	18.8	18.6
10	73	35	38								3.7	3.2	4.3	21.7	16.4	30.7
11	0	0	0								0.0	0.0	0.0	0.0	0.0	0.0
12	0	0	0								0.0	0.0	0.0	0.0	0.0	0.0
13	6	2	4								0.3	0.2	0.4	1.8	0.9	3.2
14	146	88	58								7.3	8.0	6.5	43.3	41.3	46.9
15	178	102	76								8.9	9.3	8.5	52.8	47.8	61.5
16	188	92	96								9.4	8.4	10.7	55.8	43.1	77.7
17	618	498	120								31.0	45.4	13.4	183.4	233.5	97.1
18	0	0	0								0.0	0.0	0.0	0.0	0.0	0.0
<b>TOTAL</b>	<b>3369</b>	<b>2133</b>	<b>1236</b>								<b>169.2</b>	<b>194.4</b>	<b>138.3</b>	<b>1000</b>	<b>1000</b>	<b>1000</b>
حجم السكان Population Size <sup>٢</sup>	1990834	1097329	893505								100000	100000	100000			

<sup>١</sup> Causes of death given in annex 1

<sup>٢</sup> أسباب الوفيات في الملحق رقم ١

"United Nations, Department of Economic and Social Affairs 1999 World Population Prospects - The 1998 Revision Vol I Comprehensive Tables New York الأمم المتحدة، إدارة الشؤون الاقتصادية والاجتماعية ١٩٩٩ افاق سكان العالم - مراجعة عام ١٩٩٨ الجزء الأول الجدول الشاملة نيويورك"

حدول رقم ء (تابع) اسباب الوفيات المسجلة<sup>1</sup> المعدل الخام والنسبة في الالف مد عام ١٩٩٠

Table 4 (cont'd) Registered Deaths by Cause<sup>1</sup> Crude Rates and Ratios since 1990

الكويت KUWAIT	المجموع العام Grand Total						المواطنون Nationals			غير المواطنين Non-Nationals			المعدل الخام (لكل مائة ألف من السكان) Rate (per 100 thousand population)			النسبة في الالف Ratio (per ‰)		
	رقم مسلسل serial no	مجموع Total	ذكور Male	اناث Female	مجموع Total	ذكور Male	اناث Female	مجموع Total	ذكور Male	اناث Female	مجموع Total	ذكور Male	اناث Female	مجموع Total	ذكور Male	اناث Female		
1																		
2																		
3																		
4																		
5																		
6																		
7																		
8																		
9																		
10																		
11																		
12																		
13																		
14																		
15																		
16																		
17																		
18																		
TOTAL																		
حجم السكان Population Size <sup>2</sup>		2094389	1176023	918366														

<sup>1</sup> Causes of death given in annex 1

<sup>2</sup> اسباب الوفيات في الملحق رقم ١

<sup>3</sup> United Nations, Department of Economic and Social Affairs 1999 World Population Prospects - The 1998 Revision Vol I Comprehensive Tables New York  
<sup>4</sup> الأمم المتحدة، ادارة الشؤون الاقتصادية والاجتماعية ١٩٩٩ افاق سكان العالم - مراجعة عام ١٩٩٨ الجزء الاول الحدول الشاملة نيويورك

حدول رقم ٤ (تابع) أسباب الوفيات المسجلة<sup>١</sup> المعدل الخام والنسبة في الألف مد عام ١٩٩٠

Table 4 (cont'd) Registered Deaths by Cause<sup>1</sup> Crude Rates and Ratios since 1990

الكويت KUWAIT	المجموع العام Grand Total			المواطنون Nationals			غير المواطنين Non-Nationals			المعدل الخام (لكل مائة ألف من السكان) Rate (per 100 thousand population)			النسبة في الألف Ratio (per %)		
	مجموع Total	ذكور Male	إناث Female	مجموع Total	ذكور Male	إناث Female	مجموع Total	ذكور Male	إناث Female	مجموع Total	ذكور Male	إناث Female	مجموع Total	ذكور Male	إناث Female
رقم مسلسل serial no															
1															
2															
3															
4															
5															
6															
7															
8															
9															
10															
11															
12															
13															
14															
15															
16															
17															
18															
TOTAL	2142999	1217699	925300												
حجم السكان Population Size "															

<sup>١</sup> Causes of death given in annex 1

<sup>١</sup> أسباب الوفيات في الملحق رقم ١

" United Nations, Department of Economic and Social Affairs 1999 World Population Prospects - The 1998 Revision Vol I Comprehensive Tables New York الأمم المتحدة، إدارة الشؤون الاقتصادية والاجتماعية ١٩٩٩ افاق سكان العالم - مراجعة عام ١٩٩٨ الجزء الأول الحدول الشاملة نيويورك

جدول رقم ٤ (تابع). أسباب الوفيات المسجلة<sup>١</sup> المعدل الخام والنسبة في الألف منذ عام ١٩٩٠

Table 4 (cont'd) Registered Deaths by Cause<sup>1</sup> Crude Rates and Ratios since 1990

OMAN عُمان	المجموع العام Grand Total			المواطنون Nationals			غير المواطنين Non-Nationals			المعدل الخام (لكل مائة ألف من السكان) Rate (per 100 thousand population)			النسبة في الألف Ratio (per ‰)			
	رقم مسلسل serial no	مجموع Total	ذكور Male	إناث Female	مجموع Total	ذكور Male	إناث Female	مجموع Total	ذكور Male	إناث Female	مجموع Total	ذكور Male	إناث Female	مجموع Total	ذكور Male	إناث Female
1	203	122	81						87	90	83	824	845	832	824	845
2	315	203	112						135	150	115	1371	1168	1291	1371	1168
3	59	34	25						25	25	26	230	261	242	230	261
4	13	6	7						06	04	07	41	73	53	41	73
5	1	1	0						00	01	00	07	00	04	07	00
6	41	23	18						18	17	18	155	188	168	155	188
7	894	538	356						384	398	365	3633	3712	3664	3633	3712
8	142	90	52						61	67	53	608	542	582	608	542
9	79	49	30						34	36	31	331	313	324	331	313
10	64	37	27						28	27	28	250	282	262	250	282
11	2	0	2						01	00	02	00	21	08	00	21
12	13	9	4						06	07	04	61	42	53	61	42
13	7	4	3						03	03	03	29	31	29	27	31
14	145	64	81						62	47	83	432	845	594	432	845
15	208	115	93						89	85	95	777	970	852	777	970
16	85	57	28						37	42	29	385	292	348	385	292
17	166	127	39						71	94	40	858	407	680	858	407
18	3	2	1						01	01	01	14	10	12	14	10
<b>TOTAL</b>	<b>2440</b>	<b>1481</b>	<b>959</b>						<b>1049</b>	<b>1097</b>	<b>984</b>	<b>1000</b>	<b>1000</b>	<b>1000</b>	<b>1000</b>	<b>1000</b>
حجم السكان Population Size <sup>٢</sup>	2325460	1350470	974990						100000	100000	100000					

<sup>١</sup> Causes of death given in annex 1

<sup>٢</sup> أسباب الوفيات في الملحق رقم ١

<sup>٣</sup> United Nations, Department of Economic and Social Affairs 1999 World Population Prospects - The 1998 Revision Vol I Comprehensive Tables New York  
<sup>٤</sup> الأمم المتحدة، إدارة الشؤون الاقتصادية والاجتماعية ١٩٩٩ افاق سكان العالم - مراجعة عام ١٩٩٨ الجزء الاول الحداويل الشاملة نيويورك



١٩٩٠ رقم ٤ (تابع) أسباب الوفيات المسجلة<sup>١</sup> المعدل الخام والنسبة في الألف مد عام ١٩٩٠ جدول رقم ٤

Table 4 (cont'd) Registered Deaths by Cause<sup>1</sup> Crude Rates and Ratios since 1990

OMAN 1998	المجموع العام Grand Total			المواطنين Nationals			غير المواطنين Non-Nationals			المعدل الخام (لكل مائة ألف من السكان) Rate (per 100 thousand population)			النسبة في الألف Ratio (per ‰)			
	رقم متسلسل serial no	مجموع Total	ذكور Male	إناث Female	مجموع Total	ذكور Male	إناث Female	مجموع Total	ذكور Male	إناث Female	مجموع Total	ذكور Male	إناث Female	مجموع Total	ذكور Male	إناث Female
1	173	113	60						7.6	8.5	6.3	79.4	68.7	75.3	79.4	68.7
2	303	183	120						13.2	13.7	12.6	128.5	137.5	131.9	128.5	137.5
3	76	47	29						3.3	3.5	3.0	33.0	33.2	33.1	33.0	33.2
4	7	2	5						0.3	0.1	0.5	1.4	5.7	3.0	1.4	5.7
5	4	3	1						0.2	0.2	0.1	2.1	1.1	1.7	2.1	1.1
6	51	33	18						2.2	2.5	1.9	23.2	20.6	22.2	23.2	20.6
7	792	473	319						34.6	35.5	33.4	332.2	365.4	344.8	332.2	365.4
8	166	98	68						7.3	7.3	7.1	68.8	77.9	72.3	68.8	77.9
9	72	48	24						3.1	3.6	2.5	33.7	27.5	31.3	33.7	27.5
10	55	36	19						2.4	2.7	2.0	25.3	21.8	23.9	25.3	21.8
11	2	0	2						0.1	0.0	0.2	0.0	2.3	0.9	0.0	2.3
12	7	6	1						0.3	0.4	0.1	4.2	1.1	3.0	4.2	1.1
13	3	0	3						0.1	0.0	0.3	0.0	3.4	1.3	0.0	3.4
14	101	57	44						4.4	4.3	4.6	40.0	50.4	44.0	40.0	50.4
15	220	129	91						9.6	9.7	9.5	90.6	104.2	95.8	90.6	104.2
16	64	40	24						2.8	3.0	2.5	28.1	27.5	27.9	28.1	27.5
17	198	154	44						8.7	11.5	4.6	108.1	50.4	86.2	108.1	50.4
18	3	2	1						0.1	0.1	0.1	1.4	1.1	1.3	1.4	1.1
<b>TOTAL</b>	<b>2297</b>	<b>1424</b>	<b>873</b>						<b>100.4</b>	<b>106.8</b>	<b>91.5</b>	<b>1000</b>	<b>1000</b>	<b>1000</b>	<b>1000</b>	<b>1000</b>
حجم السكان Population Size <sup>2</sup>	2287595	1333510	954085						100000	100000	100000					

<sup>1</sup> Causes of death given in annex 1

<sup>2</sup> أسباب الوفيات في الملحق رقم ١

"United Nations, Department of Economic and Social Affairs 1999 World Population Prospects - The 1998 Revision Vol I Comprehensive Tables New York  
الأمم المتحدة، إدارة الشؤون الاقتصادية والاجتماعية ١٩٩٩ افاق سكان العالم - مراجعة عام ١٩٩٨ الجزء الأول الجداول الشاملة نيويورك"

حدول رقم ٤ (تابع) أسباب الوفيات المسجلة<sup>١</sup> المعدل الخام والنسبة في الألف مد عام ١٩٩٠

Table 4 (cont'd) Registered Deaths by Cause<sup>1</sup> Crude Rates and Ratios since 1990

عمان OMAN	المجموع العام Grand Total			المواطنون Nationals			غير المواطنين Non-Nationals			المعدل الخام (لكل مائة ألف من السكان) Rate (per 100 thousand population)			النسبة في الألف Ratio (per ‰)			
	رقم مسلسل serial no	مجموع Total	ذكور Male	إناث Female	مجموع Total	ذكور Male	إناث Female	مجموع Total	ذكور Male	إناث Female	مجموع Total	ذكور Male	إناث Female	مجموع Total	ذكور Male	إناث Female
1	156	99	57						69	75	61	709	596	663	709	596
2	306	188	118						136	142	126	1346	1233	1300	1346	1233
3	69	37	32						31	28	34	265	334	293	265	334
4	18	9	9						08	07	10	64	94	76	64	94
5	11	4	7						05	03	07	29	73	47	29	73
6	60	34	26						27	26	28	243	272	255	243	272
7	873	500	373						387	379	399	3579	3898	3709	3579	3898
8	128	62	66						57	47	71	444	690	544	444	690
9	91	67	24						40	51	26	480	251	387	480	251
10	60	34	26						27	26	28	243	272	255	243	272
11	1	0	1						00	00	01	04	10	04	00	10
12	2	2	0						01	02	00	14	00	08	14	00
13	1	0	1						00	00	01	04	10	04	00	10
14	146	78	68						65	59	73	558	711	620	558	711
15	176	94	82						78	71	88	673	857	748	673	857
16	76	47	29						34	36	31	336	303	323	336	303
17	171	134	37						76	101	40	959	387	726	959	387
18	9	8	1						04	06	01	57	10	38	57	10
<b>TOTAL</b>	<b>2354</b>	<b>1397</b>	<b>957</b>						<b>1044</b>	<b>1058</b>	<b>1023</b>	<b>1000</b>	<b>1000</b>	<b>1000</b>	<b>1000</b>	<b>1000</b>
حجم السكان Population Size <sup>١١</sup>	2255630	1320430	935200						100000	100000	100000					

<sup>١</sup> Causes of death given in annex 1

<sup>١١</sup> أسباب الوفيات في الملحق رقم ١

<sup>١١</sup> United Nations, Department of Economic and Social Affairs 1999 World Population Prospects - The 1998 Revision Vol I Comprehensive Tables New York الأمم المتحدة، إدارة الشؤون الاقتصادية والاجتماعية ١٩٩٩ اتفاق سكان العالم - مراجعة عام ١٩٩٨ الجزء الأول الحدول الشاملة نيويورك

حدول رقم ٤ (تابع) أسباب الوفيات المسجلة<sup>١</sup> المعدل الخام والنسبة في الألف مد عام ١٩٩٠.

Table 4 (cont'd) Registered Deaths by Cause<sup>1</sup> Crude Rates and Ratios since 1990

OMAN عمان	المجموع العام Grand Total			المواطنين Nationals			غير المواطنين Non-Nationals			المعدل الخام (لكل مائة ألف من السكان) Rate (per 100 thousand population)			النسبة في الألف Ratio (per ‰)			
	رقم مسلسل serial no	مجموع Total	ذكور Male	إناث Female	مجموع Total	ذكور Male	إناث Female	مجموع Total	ذكور Male	إناث Female	مجموع Total	ذكور Male	إناث Female	مجموع Total	ذكور Male	إناث Female
1	143	91	52						6.7	7.3	64.2	68.3	58.2			
2	256	158	98						12.0	12.7	115.0	118.6	109.6			
3	65	35	30						3.0	2.8	29.2	26.3	33.6			
4	14	7	7						0.7	0.6	6.3	5.3	7.8			
5	10	6	4						0.5	0.5	4.5	4.5	4.5			
6	95	54	41						4.4	4.4	42.7	40.5	45.9			
7	714	411	303						33.4	33.1	320.8	308.6	338.9			
8	151	83	68						7.1	6.7	67.8	62.3	76.1			
9	92	63	29						4.3	5.1	41.3	47.3	32.4			
10	64	34	30						3.0	2.7	28.8	25.5	33.6			
11	5	0	5						0.2	0.0	2.2	0.0	5.6			
12	4	3	1						0.2	0.2	1.8	2.3	1.1			
13	7	4	3						0.3	0.3	3.1	3.0	3.4			
14	124	77	47						5.8	6.2	55.7	57.8	52.6			
15	170	94	76						8.0	7.6	76.4	70.6	85.0			
16	133	82	51						6.2	6.6	59.7	61.6	57.0			
17	179	130	49						8.4	10.5	80.4	97.6	54.8			
18	0	0	0						0.0	0.0	0.0	0.0	0.0			
<b>TOTAL</b>	<b>2226</b>	<b>1332</b>	<b>894</b>						<b>104.2</b>	<b>107.4</b>	<b>1000</b>	<b>1000</b>	<b>99.8</b>	<b>1000</b>	<b>1000</b>	<b>1000</b>
حجم السكان Population Size "	2135900	1240430	895470						100000	100000	100000		100000			

<sup>١</sup> Causes of death given in annex 1

<sup>١</sup> أسباب الوفيات في الملحق رقم ١

"United Nations, Department of Economic and Social Affairs 1999 World Population Prospects - The 1998 Revision Vol I Comprehensive Tables New York  
الأمم المتحدة، إدارة الشؤون الاقتصادية والاجتماعية ١٩٩٩ افاق سكان العالم - مراجعة عام ١٩٩٨ الحرة الأول التداول الشاملة نيويورك

جدول رقم ٤ (تابع) أسباب الوفيات المسجلة<sup>١</sup> المعدل الخام والنسبة في الألف منذ عام ١٩٩٠

Table 4 (cont'd) Registered Deaths by Cause<sup>1</sup> Crude Rates and Ratios since 1990

فلسطين PALESTINE	المجموع العام Grand Total			المواطنون Nationals			غير المواطنين Non-Nationals			المعدل الخام (لكل مائة ألف من السكان) Rate (per 100 thousand population)			النسبة في الألف Ratio (per ‰)			
	رقم مسلسل serial no	مجموع Total	ذكور Male	إناث Female	مجموع Total	ذكور Male	إناث Female	مجموع Total	ذكور Male	إناث Female	مجموع Total	ذكور Male	إناث Female	مجموع Total	ذكور Male	إناث Female
1	168										58			197		
2	955										330			1118		
3	412										142			482		
4	80										28			94		
5	0										00			00		
6	791										273			926		
7	1109										383			1299		
8	579										200			678		
9	35										12			41		
10	0										00			00		
11	0										00			00		
12	0										00			00		
13	0										00			00		
14	242										84			283		
15	0										00			00		
16	97										33			114		
17	470										162			550		
18	3602										1243			4218		
<b>TOTAL</b>	<b>8540</b>										<b>2947</b>			<b>1000</b>	<b>1000</b>	<b>1000</b>
حجم السكان Population Size <sup>111</sup>	2897452	1462532	1434920								100000					

<sup>1</sup> Causes of death given in annex 1

<sup>111</sup> Revised projections based on 1997-Census (national sources for population estimates)

<sup>1</sup> أسباب الوفيات في الملحق رقم ١

<sup>111</sup> إسقاطات متوقعة حسب تعداد ١٩٩٧ (تقديرات السكان مصادر وطنية)

حدول رقم ٤ (تابع) أسباب الوفيات المسجلة<sup>١</sup> المعدل الخام والنسبة في الألف منذ عام ١٩٩٠

Table 4 (cont'd) Registered Deaths by Cause<sup>1</sup> Crude Rates and Ratios since 1990

فلسطين PALESTINE	المجموع العام Grand Total						المواطنون Nationals			غير المواطنين Non-Nationals			المعدل الخام (لكل مائة ألف من السكان) Rate (per 100 thousand population)			النسبة في الألف Ratio (per ‰)			
	رقم مسلسل serial no	مجموع Total	ذكور Male	إناث Female	مجموع Total	ذكور Male	إناث Female	مجموع Total	ذكور Male	إناث Female	مجموع Total	ذكور Male	إناث Female	مجموع Total	ذكور Male	إناث Female			
1	139													50			159		
2	837													301			957		
3	184													66			210		
4	111													40			127		
5	0													00			00		
6	1068													384			1221		
7	1449													521			1657		
8	755													271			863		
9	230													83			263		
10	0													00			00		
11	0													00			00		
12	0													00			00		
13	0													00			00		
14	308													111			352		
15	0													00			00		
16	47													17			54		
17	486													175			556		
18	3131													1125			3580		
<b>TOTAL</b>	<b>8745</b>													<b>3142</b>			<b>1000</b>	<b>1000</b>	<b>1000</b>
حجم السكان Population Size <sup>iii</sup>	2783084	1404481	1378603											100000					

<sup>i</sup> Causes of death given in annex 1

<sup>ii</sup> Revised projections based on 1997-Census (national sources for population estimates)

<sup>iii</sup> أسباب الوفيات في الملحق رقم ١  
استقانات منقحة حسب تعداد ١٩٩٧ (تقديرات السكان مصادر وطنية)

حدول رقم ٤ (تابع) أسباب الوفيات المسجلة<sup>١</sup> المعدل الخام والنسبة في الألف مد عام ١٩٩٠

Table 4 (cont'd) Registered Deaths by Cause<sup>1</sup> Crude Rates and Ratios since 1990

فلسطين PALESTINE	المجموع العام Grand Total			المواطنين Nationals			غير المواطنين Non-Nationals			المعدل الخام (لكل مائة ألف من السكان) Rate (per 100 thousand population)			النسبة في الألف Ratio (per ‰)		
	مجموع Total	ذكور Male	إناث Female	مجموع Total	ذكور Male	إناث Female	مجموع Total	ذكور Male	إناث Female	مجموع Total	ذكور Male	إناث Female	مجموع Total	ذكور Male	إناث Female
1996															
رقم مسلسل serial no															
1	38									14			47		
2	776									295			960		
3	179									68			222		
4	114									43			141		
5	0									00			00		
6	931									354			1152		
7	1210									460			1497		
8	704									268			871		
9	216									82			267		
10	0									00			00		
11	0									00			00		
12	0									00			00		
13	0									00			00		
14	269									102			333		
15	0									00			00		
16	71									27			88		
17	509									193			630		
18	3064									1165			3792		
TOTAL	8081									3072			1000		
حجم السكان Population Size <sup>iii</sup>	2630773	1327622	1303151							100000					

<sup>i</sup> Causes of death given in annex 1

<sup>ii</sup> Revised projections based on 1997-Census (national sources for population estimates)

<sup>i</sup> أسباب الوفيات في الملحق رقم ١

<sup>ii</sup> إسقاطات متوقعة حسب تعداد ١٩٩٧ (تقديرات السكان مصادر وطنية)

جدول رقم ٤ (تابع) أسباب الوفيات المسجلة<sup>١</sup> المعدل الخام والنسبة في الألف مد عام ١٩٩٠

Table 4 (cont'd) Registered Deaths by Cause<sup>1</sup> Crude Rates and Ratios since 1990

فلسطين PALESTINE	المجموع العام Grand Total						المواطنون Nationals			غير المواطنين Non-Nationals			المعدل الخام (لكل مائة ألف من السكان) Rate (per 100 thousand population)			النسبة في الألف Ratio (per ‰)		
	مجموع Total	ذكور Male	إناث Female	مجموع Total	ذكور Male	إناث Female	مجموع Total	ذكور Male	إناث Female	مجموع Total	ذكور Male	إناث Female	مجموع Total	ذكور Male	إناث Female			
١ 1	199																	
٢ 2	712																	
٣ 3	279																	
٤ 4	102																	
٥ 5	0																	
٦ 6	407																	
٧ 7	2293																	
٨ 8	787																	
٩ 9	339																	
١٠ 10	151																	
١١ 11	0																	
١٢ 12	0																	
١٣ 13	0																	
١٤ 14	275																	
١٥ 15	191																	
١٦ 16	822																	
١٧ 17	503																	
١٨ 18	1338																	
<b>TOTAL</b>	<b>8398</b>																	
<sup>iii</sup> حجم السكان Population Size <sup>iii</sup>	2483225	1253166	1230059															

<sup>i</sup> Causes of death given in annex 1

<sup>iii</sup> Revised projections based on 1997-Census (national sources for population estimates)

<sup>i</sup> أسباب الوفيات في الملحق رقم ١

<sup>iii</sup> استقالات منقحة حسب تعداد ١٩٩٧ (تقديرات السكان مصادر وطنية)

جدول رقم ٤ (تابع) أسباب الوفيات المسجلة<sup>١</sup> المعدل الخام والنسبة في الألف منذ عام ١٩٩٠

Table 4 (cont'd) Registered Deaths by Cause<sup>1</sup> Crude Rates and Ratios since 1990

QATAR قطر	المجموع العام Grand Total						المواطنين Nationals			غير المواطنين Non-Nationals			المعدل الخام (لكل مائة ألف من السكان) Rate (per 100 thousand population)			النسبة في الألف Ratio (per ‰)			
	رقم مسلسل serial no	مجموع Total	ذكور Male	إناث Female	مجموع Total	ذكور Male	إناث Female	مجموع Total	ذكور Male	إناث Female	مجموع Total	ذكور Male	إناث Female	مجموع Total	ذكور Male	إناث Female			
1	28	18	10	8	14	8	6	14	10	4	4	4	4	4	4	4	24.2	22.6	27.8
2	115	66	49	82	82	47	35	33	19	14	19	17	14	19	17	14	99.4	82.8	136.1
3	38	22	16	14	25	14	11	13	8	5	8	5	8	6	5	8	32.8	27.6	44.4
4	5	3	2	2	2	1	1	3	2	1	1	0	2	0	1	0	4.3	3.8	5.6
5	0	0	0	0	0	0	0	0	0	0	0	0	0	0	0	0	0.0	0.0	0.0
6	24	11	13	12	12	5	7	12	6	6	6	6	6	4	2	6	4.1	2.9	6.5
7	417	302	115	189	189	114	75	228	188	40	75	40	75	72	79	57	72.0	360.4	378.9
8	55	37	18	31	31	24	7	24	13	11	24	11	13	9	9	9	9.5	47.5	50.0
9	40	26	14	25	25	13	12	15	13	2	12	2	13	6	6	7	6.9	34.6	38.9
10	50	28	22	36	36	18	18	14	10	4	18	4	10	8	7	4	8.6	43.2	61.1
11	0	0	0	0	0	0	0	0	0	0	0	0	0	0	0	0	0.0	0.0	0.0
12	3	2	1	2	2	1	1	1	1	0	1	0	1	0	0	0	0.5	2.6	2.8
13	53	34	19	1	52	34	18	52	34	18	18	18	18	9	8	9	9.2	45.8	52.8
14	36	20	16	36	36	20	16	0	0	0	16	0	0	6	5	3	6.2	31.1	44.4
15	54	32	22	29	29	15	14	25	17	8	25	8	17	9	8	11	9.3	46.7	61.1
16	59	37	22	36	36	19	17	23	18	5	23	18	18	10	9	11	10.2	51.0	61.1
17	180	159	21	57	57	48	9	123	111	12	57	12	111	31	41	10	31.1	155.6	199.5
18	0	0	0	0	0	0	0	0	0	0	0	0	0	0	0	0	0.0	0.0	0.0
<b>TOTAL</b>	<b>1157</b>	<b>797</b>	<b>360</b>	<b>577</b>	<b>580</b>	<b>450</b>	<b>130</b>	<b>199</b>	<b>8</b>	<b>209</b>	<b>7</b>	<b>180</b>	<b>9</b>	<b>1000</b>	<b>1000</b>	<b>1000</b>	<b>1000</b>	<b>1000</b>	<b>1000</b>
حجم السكان Population Size <sup>٢</sup>	579027	380019	199008					100000	100000	100000				100000	100000	100000			

<sup>١</sup> Causes of death given in annex 1

<sup>٢</sup> United Nations, Department of Economic and Social Affairs 1999 World Population Prospects - The 1998 Revision Vol I Comprehensive Tables New York

أسباب الوفيات في الملحق رقم ١

الأمم المتحدة، إدارة الشؤون الاقتصادية والاجتماعية ١٩٩٩ افلاق سكان العالم - مراجعة عام ١٩٩٨ الجزء الأول الحدود الشاملة بيورك



جدول رقم ٤ (تابع) أسباب الوفيات المسجلة<sup>١</sup> المعدل الخام والنسبة في الألف منذ عام ١٩٩٠

Table 4 (cont'd) Registered Deaths by Cause<sup>1</sup> Crude Rates and Ratios since 1990

QATAR قطر	المجموع العام Grand Total						المواطنون Nationals			غير المواطنين Non-Nationals			المعدل الخام (لكل مائة ألف من السكان) Rate (per 100 thousand population)			النسبة في الألف Ratio (per ‰)		
	رقم متسلسل serial no	مجموع Total	ذكور Male	إناث Female	مجموع Total	ذكور Male	إناث Female	مجموع Total	ذكور Male	إناث Female	مجموع Total	ذكور Male	إناث Female	مجموع Total	ذكور Male	إناث Female	مجموع Total	
1	27	23	4	17	14	3	10	9	1	52	67	22	255	313	123			
2	129	76	53	86	49	37	43	27	16	247	222	295	1217	1033	1636			
3	50	34	16	31	21	10	19	13	6	96	99	89	472	462	494			
4	9	6	3	3	1	2	6	5	1	17	18	17	85	82	93			
5	0	0	0	0	0	0	0	0	0	0	0	0	0	0	0			
6	23	11	12	13	7	6	10	4	6	44	32	67	217	149	370			
7	360	277	83	163	108	55	197	169	28	690	809	462	3396	3764	2562			
8	49	35	14	35	25	10	14	10	4	94	102	78	462	476	432			
9	30	21	9	19	12	7	11	9	2	57	61	50	283	285	278			
10	37	18	19	27	12	15	10	6	4	71	53	106	349	245	586			
11	1	0	1	0	0	0	1	0	1	02	00	06	09	00	31			
12	1	0	1	1	0	1	0	0	0	02	00	06	09	00	31			
13	4	1	3	3	0	3	1	1	0	08	03	17	38	14	93			
14	65	25	40	35	16	19	30	9	21	125	73	223	613	340	1235			
15	47	28	19	24	13	11	23	15	8	90	82	106	443	380	586			
16	58	30	28	39	20	19	19	10	9	111	88	156	547	408	864			
17	170	151	19	55	47	8	115	104	11	326	441	106	1604	2052	586			
18	0	0	0	0	0	0	0	0	0	00	00	00	00	00	00			
<b>TOTAL</b>	<b>1060</b>	<b>736</b>	<b>324</b>	<b>551</b>	<b>345</b>	<b>206</b>	<b>509</b>	<b>391</b>	<b>118</b>	<b>2031</b>	<b>2149</b>	<b>1804</b>	<b>10000</b>	<b>10000</b>	<b>10000</b>			
حجم السكان Population Size <sup>2</sup>	522023	342459	179564							100000	100000	100000						

<sup>١</sup> Causes of death given in annex 1

<sup>٢</sup> United Nations, Department of Economic and Social Affairs 1999 World Population Prospects - The 1998 Revision Vol I Comprehensive Tables New York

أسباب الوفيات في الملحق رقم ١  
الأمم المتحدة، إدارة الشؤون الاقتصادية والاجتماعية ١٩٩٩ اتفاق سكان العالم - مراجعة عام ١٩٩٨ الجزء الأول الجداول الشاملة نيويورك

جدول رقم ٤ (تابع) أسباب الوفيات المسجلة<sup>١</sup> المعدل العام والنسبة في الألف منذ عام ١٩٩٠

Table 4 (cont'd) Registered Deaths by Cause<sup>1</sup> Crude Rates and Ratios since 1990

QATAR قطر	المجموع العام Grand Total						المواطنين Nationals			غير المواطنين Non-Nationals			المعدل العام (لكل مائة ألف من السكان) Rate (per 100 thousand population)			النسبة في الألف Ratio (per ‰)			
	رقم مسلسل serial no	مجموع Total	ذكور Male	إناث Female	مجموع Total	ذكور Male	إناث Female	مجموع Total	ذكور Male	إناث Female	مجموع Total	ذكور Male	إناث Female	مجموع Total	ذكور Male	إناث Female	مجموع Total	ذكور Male	إناث Female
1	24	14	10	12	6	6	12	8	4	4	3	3	4	3	3	4	23	19	32
2	105	70	35	61	38	23	44	32	12	12	18	19	12	18	19	18	103	99	112
3	46	27	19	30	16	14	16	11	5	5	8	7	5	8	7	10	45	38	60
4	5	2	3	4	2	2	1	0	1	1	0	0	1	0	0	1	4	2	9
5	3	0	3	2	0	2	1	0	1	1	0	0	1	0	0	1	3	0	9
6	21	14	7	11	6	5	10	8	2	2	3	3	2	3	3	2	20	19	22
7	362	267	95	170	99	71	192	168	24	24	64	72	24	64	72	50	356	379	304
8	53	30	23	36	20	16	17	10	7	7	9	8	7	9	8	12	52	42	73
9	23	15	8	13	8	5	10	7	3	3	4	4	3	4	4	4	22	21	25
10	38	22	16	22	13	9	16	9	7	7	6	6	7	6	6	8	37	31	51
11	1	0	1	0	0	0	1	0	1	0	0	0	1	0	0	0	1	0	3
12	0	0	0	0	0	0	0	0	0	0	0	0	0	0	0	0	0	0	0
13	2	0	2	1	0	1	1	0	1	1	0	0	1	0	0	1	2	0	6
14	52	30	22	30	16	14	22	14	8	8	9	8	8	9	8	11	51	42	70
15	58	37	21	31	19	12	27	18	9	9	10	10	9	10	11	11	57	52	67
16	50	26	24	42	21	21	8	5	3	3	9	7	3	9	7	12	49	37	76
17	172	149	23	63	52	11	109	97	12	12	30	40	12	30	40	169	211	219	73
18	0	0	0	0	0	0	0	0	0	0	0	0	0	0	0	0	0	0	0
<b>TOTAL</b>	<b>1015</b>	<b>703</b>	<b>312</b>	<b>528</b>	<b>316</b>	<b>212</b>	<b>487</b>	<b>387</b>	<b>100</b>	<b>100</b>	<b>181</b>	<b>190</b>	<b>165</b>	<b>181</b>	<b>190</b>	<b>165</b>	<b>1000</b>	<b>1000</b>	<b>1000</b>
حجم السكان Population Size <sup>2</sup>	558323	369305	189018								100000	100000		100000	100000				

<sup>١</sup> Causes of death given in annex 1

<sup>٢</sup> United Nations, Department of Economic and Social Affairs 1999 World Population Prospects - The 1998 Revision Vol I Comprehensive Tables New York

<sup>٣</sup> الأمم المتحدة، إدارة الشؤون الاقتصادية والاجتماعية ١٩٩٩ اتفاق سكان العالم - مراجعة عام ١٩٩٨ الجزء الأول الجداول الشاملة نيويورك

جدول رقم ٤ (تابع) اسباب الوفيات المسجلة<sup>١</sup> المعدل الخام والنسبة في الالف منذ عام ١٩٩٠

Table 4 (cont'd) Registered Deaths by Cause<sup>1</sup> Crude Rates and Ratios since 1990

QATAR 1995	المجموع العام			المواطنين			غير المواطنين			المعدل الخام (لكل مائة ألف من السكان)			النسبة في الالف		
	مجموع Total	ذكور Male	اناث Female	مجموع Total	ذكور Male	اناث Female	مجموع Total	ذكور Male	اناث Female	مجموع Total	ذكور Male	اناث Female	مجموع Total	ذكور Male	اناث Female
رقم مسلسل serial no															
1	36	22	14	14	11	11	14	11	3	66	60	76	360	340	398
2	120	57	63	42	33	45	42	24	18	219	157	342	1200	880	1790
3	54	31	23	12	22	20	12	9	3	99	85	125	540	478	653
4	5	2	3	2	1	2	2	1	1	09	05	16	50	31	85
5	2	1	1	1	0	1	1	1	0	04	03	05	20	15	28
6	24	12	12	7	8	9	7	4	3	44	33	65	240	185	341
7	341	229	112	150	109	82	150	120	30	622	629	609	3410	3534	3182
8	38	21	17	19	10	9	19	11	8	69	58	92	380	324	483
9	31	22	9	22	13	9	9	9	0	57	60	49	310	340	256
10	24	14	10	18	11	7	6	3	3	44	38	54	240	216	284
11	0	0	0	0	0	0	0	0	0	00	00	00	00	00	00
12	0	0	0	0	0	0	0	0	0	00	00	00	00	00	00
13	0	0	0	0	0	0	0	0	0	00	00	00	00	00	00
14	46	26	20	18	9	9	28	17	11	84	71	109	460	401	568
15	49	28	21	33	18	15	16	10	6	89	77	114	490	432	597
16	62	39	23	39	23	16	23	16	7	113	107	125	620	602	653
17	168	144	24	52	41	11	116	103	13	307	396	130	1680	2222	682
18	0	0	0	0	0	0	0	0	0	00	00	00	00	00	00
<b>TOTAL</b>	<b>1000</b>	<b>648</b>	<b>352</b>	<b>555</b>	<b>309</b>	<b>246</b>	<b>445</b>	<b>339</b>	<b>106</b>	<b>1825</b>	<b>1780</b>	<b>1913</b>	<b>1000</b>	<b>1000</b>	<b>1000</b>
حجم السكان Population Size <sup>2</sup>	547987	363951	184036				100000	100000		100000	100000	100000			

<sup>١</sup> Causes of death given in annex 1

<sup>٢</sup> United Nations, Department of Economic and Social Affairs 1999 World Population Prospects - The 1998 Revision Vol I Comprehensive Tables New York

الأمم المتحدة، إدارة الشؤون الاقتصادية والاجتماعية ١٩٩٩ افاق سكان العالم - مراجعة عام ١٩٩٨ الجزء الأول الحداويل الشاملة نيويورك

حدول رقم ٤ ؛ (تابع) أسباب الوفيات المسجلة<sup>١</sup> المعدل الخام والنسبة في الألف مد عام ١٩٩٠

Table 4 (cont'd) Registered Deaths by Cause<sup>1</sup> Crude Rates and Ratios since 1990

QATAR قطر	المجموع العام						المواطنين			غير المواطنين			المعدل الخام (لكل مائة ألف من السكان)			النسبة في الألف		
	مجموع Total	ذكور Male	إناث Female	مجموع Total	ذكور Male	إناث Female	مجموع Total	ذكور Male	إناث Female	مجموع Total	ذكور Male	إناث Female	مجموع Total	ذكور Male	إناث Female	مجموع Total	ذكور Male	إناث Female
1994																		
رقم مسلسل serial no																		
1	21	12	9	10	6	4	11	6	5	39	33	50	218	182	297			
2	119	70	49	70	38	32	49	32	17	221	195	274	1234	1059	1617			
3	31	17	14	20	9	11	11	8	3	58	47	78	322	257	462			
4	8	4	4	4	3	1	4	1	3	15	11	22	83	61	132			
5	1	1	0	1	1	0	0	0	0	0.2	0.3	0.0	1.0	1.5	0.0			
6	14	9	5	6	4	2	8	5	3	2.6	2.5	2.8	14.5	13.6	16.5			
7	327	235	92	173	100	73	154	135	19	60.8	65.5	51.4	339.2	355.5	303.6			
8	41	27	14	28	19	9	13	8	5	7.6	7.5	7.8	42.5	40.8	46.2			
9	18	10	8	9	3	6	9	7	2	3.3	2.8	4.5	18.7	15.1	26.4			
10	22	15	7	16	10	6	6	5	1	4.1	4.2	3.9	22.8	22.7	23.1			
11	1	0	1	0	0	0	1	0	1	0.2	0.0	0.6	1.0	0.0	3.3			
12	0	0	0	0	0	0	0	0	0	0.0	0.0	0.0	0.0	0.0	0.0			
13	2	0	2	2	0	2	0	0	0	0.4	0.0	1.1	2.1	0.0	6.6			
14	64	31	33	31	16	15	33	15	18	11.9	8.6	18.4	66.4	46.9	108.9			
15	45	27	18	24	13	11	21	14	7	8.4	7.5	10.0	46.7	40.8	59.4			
16	57	30	27	42	23	19	15	7	8	10.6	8.4	15.1	59.1	45.4	89.1			
17	187	168	19	76	62	14	111	106	5	34.8	46.8	10.6	194.0	254.2	62.7			
18	6	5	1	6	5	1	0	0	0	1.1	1.4	0.6	6.2	7.6	3.3			
<b>TOTAL</b>	<b>964</b>	<b>661</b>	<b>303</b>	<b>518</b>	<b>312</b>	<b>206</b>	<b>446</b>	<b>349</b>	<b>97</b>	<b>179.2</b>	<b>184.2</b>	<b>169.2</b>	<b>1000</b>	<b>1000</b>	<b>1000</b>			
حجم السكان Population Size "	537881	358775	179106							100000	100000	100000						

<sup>1</sup> Causes of death given in annex 1

<sup>2</sup> United Nations, Department of Economic and Social Affairs 1999 World Population Prospects - The 1998 Revision Vol I Comprehensive Tables New York

<sup>3</sup> الأمم المتحدة، إدارة الشؤون الاقتصادية والاجتماعية ١٩٩٩ اتفاق سكان العالم - مراجعة عام ١٩٩٨ الجزء الأول الحدول الشاملة نيويورك

حدول رقم ٤ (تابع) أسباب الوفيات المسجلة<sup>١</sup> المعدل الخام والنسبة في الألف منذ عام ١٩٩٠

Table 4 (cont'd) Registered Deaths by Cause<sup>1</sup> Crude Rates and Ratios since 1990

QATAR قطر	المجموع العام			المواطنون			غير المواطنين			المعدل الخام (لكل مائة ألف من السكان)			النسبة في الألف		
	مجموع Total	ذكور Male	إناث Female	مجموع Total	ذكور Male	إناث Female	مجموع Total	ذكور Male	إناث Female	مجموع Total	ذكور Male	إناث Female	مجموع Total	ذكور Male	إناث Female
1993															
رقم مسلسل serial no															
1	25	13	12	18	10	8	7	3	4	47	37	69	274	217	382
2	87	53	34	57	32	25	30	21	9	165	150	195	953	885	1083
3	29	15	14	22	12	10	7	3	4	55	42	80	318	250	446
4	5	1	4	4	0	4	1	1	0	09	03	23	55	17	127
5	1	0	1	1	0	1	0	0	0	02	00	06	11	00	32
6	16	11	5	11	7	4	5	4	1	30	31	29	175	184	159
7	346	243	103	192	120	72	154	123	31	656	687	591	3790	4057	3280
8	43	24	19	25	13	12	18	11	7	81	68	109	471	401	605
9	24	15	9	14	5	9	10	10	0	45	42	52	263	250	287
10	17	7	10	12	3	9	5	4	1	32	20	57	186	117	318
11	2	2	0	1	1	0	1	1	0	04	06	00	22	33	00
12	0	0	0	0	0	0	0	0	0	00	00	00	00	00	00
13	0	0	0	0	0	0	0	0	0	00	00	00	00	00	00
14	46	24	22	27	12	15	19	12	7	87	68	126	504	401	701
15	78	48	30	35	22	13	43	26	17	148	136	172	854	801	955
16	35	17	18	23	13	10	12	4	8	66	48	103	383	284	573
17	153	123	30	51	39	12	102	84	18	290	348	172	1676	2053	955
18	6	3	3	5	3	2	1	0	1	11	08	17	66	50	96
TOTAL	913	599	314	498	292	206	415	307	108	1730	1694	1803	10000	10000	10000
حجم السكان Population Size <sup>٢</sup>	527713	353537	174176												

<sup>١</sup> Causes of death given in annex 1

<sup>٢</sup> أساب الوفيات في الملحق رقم ١

<sup>٣</sup> United Nations, Department of Economic and Social Affairs 1999 World Population Prospects - The 1998 Revision Vol I Comprehensive Tables New York

<sup>٤</sup> الأمم المتحدة، إدارة الشؤون الاقتصادية والاجتماعية ١٩٩٩ افاق سكان العالم - مراجعة عام ١٩٩٨ الجزء الأول الحدول الشاملة بيويورك

جدول رقم ٤ (تابع) أسباب الوفيات المسجلة<sup>١</sup> المعدل الخام والنسبة في الألف منذ عام ١٩٩٠

Table 4 (cont'd) Registered Deaths by Cause<sup>1</sup> Crude Rates and Ratios since 1990

QATAR قطر	المجموع العام Grand Total						المواطنين Nationals			غير المواطنين Non-Nationals			المعدل الخام (لكل مائة ألف من السكان) Rate (per 100 thousand population)						النسبة في الألف Ratio (per ‰)		
	رقم مسلسل serial no	مجموع Total	ذكور Male	إناث Female	مجموع Total	ذكور Male	إناث Female	مجموع Total	ذكور Male	إناث Female	مجموع Total	ذكور Male	إناث Female	مجموع Total	ذكور Male	إناث Female	مجموع Total	ذكور Male	إناث Female		
1	18	11	7	10	6	4	8	5	3	3	3	3	3	3	3	3	3	3	3		
2	114	63	51	72	39	33	42	24	18	18	18	18	18	18	18	18	18	18	18		
3	39	23	16	28	18	10	11	5	6	6	6	6	6	6	6	6	6	6	6		
4	8	6	2	2	2	0	6	4	2	2	2	2	2	2	2	2	2	2	2		
5	0	0	0	0	0	0	0	0	0	0	0	0	0	0	0	0	0	0	0		
6	14	7	7	10	6	4	4	1	3	3	3	3	3	3	3	3	3	3	3		
7	319	231	88	189	121	68	130	110	20	20	20	20	20	20	20	20	20	20	20		
8	40	28	12	24	15	9	16	13	3	3	3	3	3	3	3	3	3	3	3		
9	18	8	10	10	2	8	8	6	2	2	2	2	2	2	2	2	2	2	2		
10	21	13	8	18	11	7	3	2	1	1	1	1	1	1	1	1	1	1	1		
11	0	0	0	0	0	0	0	0	0	0	0	0	0	0	0	0	0	0	0		
12	0	0	0	0	0	0	0	0	0	0	0	0	0	0	0	0	0	0	0		
13	0	0	0	0	0	0	0	0	0	0	0	0	0	0	0	0	0	0	0		
14	44	21	23	20	10	10	24	11	13	13	13	13	13	13	13	13	13	13	13		
15	59	29	30	27	14	13	32	15	17	17	17	17	17	17	17	17	17	17	17		
16	58	30	28	40	21	19	18	9	9	9	9	9	9	9	9	9	9	9	9		
17	192	157	35	60	45	15	132	112	20	20	20	20	20	20	20	20	20	20	20		
18	0	0	0	0	0	0	0	0	0	0	0	0	0	0	0	0	0	0	0		
<b>TOTAL</b>	<b>944</b>	<b>627</b>	<b>317</b>	<b>510</b>	<b>310</b>	<b>200</b>	<b>434</b>	<b>317</b>	<b>117</b>	<b>117</b>	<b>117</b>	<b>117</b>	<b>117</b>	<b>117</b>	<b>117</b>	<b>117</b>	<b>117</b>	<b>117</b>	<b>117</b>		
حجم السكان Population Size <sup>٢</sup>	516429	347406	169023																		
				100000	100000	100000	100000	100000	100000	100000	100000	100000	100000	100000	100000	100000	100000	100000	100000		

<sup>١</sup> Causes of death given in annex 1

<sup>٢</sup> United Nations, Department of Economic and Social Affairs 1999 World Population Prospects - The 1998 Revision Vol I Comprehensive Tables New York

أسباب الوفيات في الملحق رقم ١

الأمم المتحدة، إدارة الشؤون الاقتصادية والاجتماعية ١٩٩٩ افلاق سكان العالم - مراجعة عام ١٩٩٨ الجزء الأول الحداول الشاملة نيويورك

جدول رقم ٤ (تابع) أسباب الوفيات المسجلة<sup>١</sup> المعدل الخام والنسبة في الألف مد عام ١٩٩٠

Table 4 (cont'd) Registered Deaths by Cause<sup>1</sup> Crude Rates and Ratios since 1990

QATAR قطر	المجموع العام			المواطنون			غير المواطنين			المعدل الخام (لكل مائة ألف من السكان)			النسبة في الألف		
	مجموع Total	ذكور Male	إناث Female	مجموع Total	ذكور Male	إناث Female	مجموع Total	ذكور Male	إناث Female	مجموع Total	ذكور Male	إناث Female	مجموع Total	ذكور Male	إناث Female
1991															
رقم مسلسل serial no															
1	22	13	9	14	9	5	8	4	4	4	4	4	4	4	4
2	81	56	25	54	37	17	27	19	8	16	16	16	16	16	16
3	30	13	17	22	7	15	8	6	2	6	6	6	6	6	6
4	4	2	2	4	2	2	0	0	0	0	0	0	0	0	0
5	6	3	3	3	2	1	3	1	2	1	2	1	2	1	2
6	21	15	6	11	7	4	10	8	2	4	2	4	2	4	2
7	287	201	86	177	110	67	110	91	19	57	57	57	57	57	57
8	51	31	20	39	24	15	12	7	5	10	10	10	10	10	10
9	25	17	8	18	10	8	7	7	0	5	5	5	5	5	5
10	21	9	12	16	6	10	5	3	2	4	4	4	4	4	4
11	0	0	0	0	0	0	0	0	0	0	0	0	0	0	0
12	0	0	0	0	0	0	0	0	0	0	0	0	0	0	0
13	1	0	1	1	0	1	0	0	0	0	0	0	0	0	0
14	44	24	20	13	7	6	31	17	14	8	8	8	8	8	8
15	57	32	25	30	14	16	27	18	9	11	11	11	11	11	11
16	49	18	31	37	11	26	12	7	5	9	9	9	9	9	9
17	161	137	24	60	52	8	101	85	16	32	32	32	32	32	32
18	23	20	3	12	10	2	11	10	1	4	4	4	4	4	4
TOTAL	883	591	292	511	308	203	372	283	89	175	175	175	175	175	175
حجم السكان Population Size <sup>٢</sup>	502623	339272	163351				100000	100000		100000	100000	100000	100000	100000	100000

<sup>١</sup> Causes of death given in annex 1

<sup>٢</sup> United Nations, Department of Economic and Social Affairs 1999 World Population Prospects - The 1998 Revision Vol I Comprehensive Tables New York

أسباب الوفيات في الملحق رقم ١

الأمم المتحدة، إدارة الشؤون الاقتصادية والاجتماعية ١٩٩٩ افاق سكان العالم - مراجعة عام ١٩٩٨ الجزء الأول الجداول الشاملة نيويورك

حدول رقم ٤ (تابع) أسباب الوفيات المسجلة<sup>١</sup> المعدل الخام والنسبة في الآف مد عام ١٩٩٠

Table 4 (cont'd) Registered Deaths by Cause<sup>1</sup> Crude Rates and Ratios since 1990

QATAR قطر	المجموع العام Grand Total						المواطنين Nationals			غير المواطنين Non-Nationals			المعدل الخام (لكل مائة ألف من السكان) Rate (per 100 thousand population)			النسبة في الآف Ratio (per ‰)		
	رقم مسلسل serial no	مجموع Total	ذكور Male	إناث Female	مجموع Total	ذكور Male	إناث Female	مجموع Total	ذكور Male	إناث Female	مجموع Total	ذكور Male	إناث Female	مجموع Total	ذكور Male	إناث Female		
1	13	8	5	6	4	2	7	4	3	2.7	2.4	3.2	14.9	14.0	16.7			
2	103	62	41	60	38	22	43	24	19	21.2	18.9	26.1	118.3	108.4	137.1			
3	29	13	16	19	6	13	10	7	3	6.0	4.0	10.2	33.3	22.7	53.5			
4	3	2	1	2	2	0	1	0	1	0.6	0.6	0.6	3.4	3.5	3.3			
5	6	5	1	3	2	1	3	3	0	1.2	1.5	0.6	6.9	8.7	3.3			
6	16	7	9	5	2	3	11	5	6	3.3	2.1	5.7	18.4	12.2	30.1			
7	264	180	84	147	81	66	117	99	18	54.4	54.8	53.5	303.1	314.7	280.9			
8	33	17	16	23	11	12	10	6	4	6.8	5.2	10.2	37.9	29.7	53.5			
9	21	13	8	13	5	8	8	8	0	4.3	4.0	5.1	24.1	22.7	26.8			
10	11	8	3	6	4	2	5	4	1	2.3	2.4	1.9	12.6	14.0	10.0			
11	0	0	0	0	0	0	0	0	0	0.0	0.0	0.0	0.0	0.0	0.0			
12	0	0	0	0	0	0	0	0	0	0.0	0.0	0.0	0.0	0.0	0.0			
13	3	1	2	2	1	1	1	1	0	0.6	0.3	1.3	3.4	1.7	6.7			
14	59	34	25	17	10	7	42	24	18	12.2	10.4	15.9	67.7	59.4	83.6			
15	68	44	24	27	20	7	41	24	17	14.0	13.4	15.3	78.1	76.9	80.3			
16	47	22	25	31	14	17	16	8	8	9.7	6.7	15.9	54.0	38.5	83.6			
17	180	149	31	59	48	11	121	101	20	37.1	45.4	19.7	206.7	260.5	103.7			
18	15	7	8	9	5	4	6	2	4	3.1	2.1	5.1	17.2	12.2	26.8			
<b>TOTAL</b>	<b>871</b>	<b>572</b>	<b>299</b>	<b>429</b>	<b>253</b>	<b>176</b>	<b>442</b>	<b>319</b>	<b>123</b>	<b>179.5</b>	<b>174.2</b>	<b>190.5</b>	<b>1000</b>	<b>1000</b>	<b>1000</b>			
حجم السكان <sup>٢</sup> Population Size <sup>2</sup>	485354	328387	156967							100000	100000	100000						

<sup>1</sup> Causes of death given in annex 1

<sup>2</sup> United Nations, Department of Economic and Social Affairs 1999 World Population Prospects - The 1998 Revision Vol I Comprehensive Tables New York

أسباب الوفيات في الملحق رقم ١

الأمم المتحدة، إدارة الشؤون الاقتصادية والاجتماعية ١٩٩٩ افق سكان العالم - مراجعة عام ١٩٩٨ الجزء الأول الحدول الشاملة نيويورك



جدول رقم ٤ (تابع) أسباب الوفيات المسجلة<sup>١</sup> المعدل الخام والنسبة في الألف مد عام ١٩٩٠

Table 4 (cont'd) Registered Deaths by Cause<sup>1</sup> Crude Rates and Ratios since 1990

الإمارات UAE	المجموع العام Grand Total			المواطنون Nationals			غير المواطنين Non-Nationals			المعدل الخام (لكل مائة ألف من السكان) Rate (per 100 thousand population)			النسبة في الألف Ratio (per ‰)			
	رقم متسلسل serial no	مجموع Total	ذكور Male	إناث Female	مجموع Total	ذكور Male	إناث Female	مجموع Total	ذكور Male	إناث Female	مجموع Total	ذكور Male	إناث Female	مجموع Total	ذكور Male	إناث Female
1998																
1	44	28	16	10	24	18	6	19	19	19	86	76	113			
2	421	264	157	109	231	135	96	179	176	184	826	718	1105			
3	119	73	46	29	47	30	17	51	49	54	233	199	324			
4	104	64	40	27	41	28	13	44	43	47	204	174	281			
5	11	5	6	2	3	3	0	0.5	0.3	0.7	2.2	1.4	4.2			
6	32	22	10	8	11	9	2	1.4	1.5	1.2	6.3	6.0	7.0			
7	1217	862	355	214	658	517	141	51.7	57.6	41.5	238.7	234.4	249.8			
8	140	86	54	34	65	45	20	5.9	5.7	6.3	27.5	23.4	38.0			
9	90	78	12	26	8	52	4	3.8	5.2	1.4	17.7	21.2	8.4			
10	167	100	67	42	87	58	29	7.1	6.7	7.8	32.8	27.2	47.1			
11	0	0	0	0	0	0	0	0.0	0.0	0.0	0.0	0.0	0.0			
12																
13																
14	263	137	126	59	162	78	84	11.2	9.1	14.7	51.6	37.3	88.7			
15	122	80	42	28	77	52	25	5.2	5.3	4.9	23.9	21.8	29.6			
16	958	674	284	198	587	476	111	40.7	45.0	33.2	187.9	183.3	199.9			
17	857	723	134	189	604	534	70	36.4	48.3	15.7	168.1	196.6	94.3			
18	553	481	72	99	435	382	53	23.5	32.1	8.4	108.5	130.8	50.7			
TOTAL	5098	3677	1421	1260	3088	2417	671	216.6	245.5	166.1	1000	1000	1000			
Population Size <sup>11</sup>	2353121	1497550	855571					100000	100000	100000						

<sup>1</sup> Causes of death given in annex 1

<sup>11</sup> United Nations, Department of Economic and Social Affairs 1999 World Population Prospects - The 1998 Revision Vol I Comprehensive Tables New York

<sup>12</sup> الأمم المتحدة، إدارة الشؤون الاقتصادية والاجتماعية ١٩٩٩ احراق سكان العالم - مراجعة عام ١٩٩٨ الحراء الأول الحدول الشاملة بيورك

حدول رقم ؛ (تابع) اسباب الوفيات المسجلة<sup>1</sup> المعدل الخام والنسبة في الالف مد عام ١٩٩٠

Table 4 (cont'd) Registered Deaths by Cause<sup>1</sup> Crude Rates and Ratios since 1990

الإمارات 1997	المجموع العام Grand Total			المواطنين Nationals			غير المواطنين Non-Nationals			المعدل الخام (لكل مائة ألف من السكان) Rate (per 100 thousand population)			النسبة في الألف Ratio (per ‰)		
	مجموع Total	ذكور Male	إناث Female	مجموع Total	ذكور Male	إناث Female	مجموع Total	ذكور Male	إناث Female	مجموع Total	ذكور Male	إناث Female	مجموع Total	ذكور Male	إناث Female
رقم مسلسل serial no															
1	42	28	14	21	15	6	21	13	8	18	19	17	87	81	104
2	390	223	167	199	111	88	191	112	79	169	151	200	809	641	1245
3	141	89	52	74	44	30	67	45	22	61	60	62	293	256	388
4	117	79	38	62	37	25	55	42	13	51	54	46	243	227	283
5	8	5	3	5	3	2	3	2	1	0.3	0.3	0.4	17	14	22
6	32	18	14	12	4	8	20	14	6	14	12	17	66	52	104
7	1050	765	285	448	278	170	602	487	115	455	519	341	2179	2200	2125
8	149	94	55	93	54	39	56	40	16	65	64	66	309	270	410
9	97	69	28	40	27	13	57	42	15	42	47	34	201	198	209
10	143	84	59	69	37	32	74	47	27	62	57	71	297	242	440
11	5	0	5	1	0	1	4	0	4	0.2	0.0	0.6	10	00	37
12															
13															
14	241	112	129	110	50	60	131	62	69	104	76	155	500	322	962
15	109	53	56	40	19	21	69	34	35	47	36	67	226	152	418
16	951	698	253	368	212	156	583	486	97	412	474	303	1973	2007	1887
17	901	795	106	224	184	40	677	611	66	391	540	127	1870	2286	790
18	443	366	77	95	71	24	348	295	53	192	249	92	919	1052	574
TOTAL	4819	3478	1341	1861	1146	715	2958	2332	626	2089	2362	1607	1000	1000	1000
حجم السكان Population Size "	2307268	1472667	834601				100000	100000		100000	100000	100000			

<sup>1</sup> Causes of death given in annex 1

<sup>2</sup> United Nations, Department of Economic and Social Affairs 1999 World Population Prospects - The 1998 Revision Vol I Comprehensive Tables New York

" الأمم المتحدة، إدارة الشؤون الاقتصادية والاجتماعية ١٩٩٩ افاق سكان العالم - مراجعة عام ١٩٩٨ الجزء الاول الحدول الشاملة نيويورك

حدول رقم ؛ (تابع) أسباب الوفيات المسجلة<sup>١</sup> المعدل العام والنسبة في الألف مد عام ١٩٩٠

Table 4 (cont'd) Registered Deaths by Cause<sup>1</sup> Crude Rates and Ratios since 1990

الإمارات 1996	المجموع العام			المواطنين			غير المواطنين			المعدل العام (لكل مائة ألف من السكان)			النسبة في الألف		
	مجموع	ذكور	إناث	مجموع	ذكور	إناث	مجموع	ذكور	إناث	مجموع	ذكور	إناث	مجموع	ذكور	إناث
رقم مسلسل serial no	Total	Male	Female	Total	Male	Female	Total	Male	Female	Total	Male	Female	Total	Male	Female
1	36	28	8	16	12	4	20	16	4	16	19	10	76	84	57
2	377	229	148	161	92	69	216	137	79	167	158	182	794	683	1061
3	106	52	54	64	31	33	42	21	21	47	36	66	223	155	387
4	94	64	30	48	30	18	46	34	12	42	44	37	198	191	215
5	6	3	3	4	2	2	2	1	1	0.3	0.2	0.4	1.3	0.9	2.2
6	39	28	11	14	11	3	25	17	8	17	19	14	82	84	79
7	1129	773	356	515	304	211	614	469	145	50.0	53.5	43.8	237.8	230.6	255.2
8	130	84	46	71	44	27	59	40	19	5.8	5.8	5.7	27.4	25.1	33.0
9	105	77	28	35	20	15	70	57	13	4.6	5.3	3.4	22.1	23.0	20.1
10	107	64	43	57	26	31	50	38	12	4.7	4.4	5.3	22.5	19.1	30.8
11	3	1	2	1	1	0	2	0	2	0.1	0.1	0.2	0.6	0.3	1.4
12															
13															
14	215	126	89	96	58	38	119	68	51	9.5	8.7	10.9	45.3	37.6	63.8
15	134	72	62	66	40	26	68	32	36	5.9	5.0	7.6	28.2	21.5	44.4
16	992	704	288	409	226	183	583	478	105	43.9	48.7	35.4	209.0	210.0	206.5
17	706	591	115	198	147	51	508	444	64	31.2	40.9	14.1	148.7	176.3	82.4
18	568	456	112	128	82	46	440	374	66	25.1	31.5	13.8	119.7	136.0	80.3
TOTAL	4747	3352	1395	1883	1126	757	2864	2226	638	210.1	231.8	171.5	1000	1000	1000
حجم السكان Population Size <sup>٢</sup>	2259617	1446208	813409							100000	100000	100000			

<sup>١</sup> Causes of death given in annex 1

<sup>٢</sup> United Nations, Department of Economic and Social Affairs 1999 World Population Prospects - The 1998 Revision Vol I Comprehensive Tables New York

أسباب الوفيات في الملحق رقم ١

الأمم المتحدة، إدارة الشؤون الاقتصادية والاجتماعية ١٩٩٩ افاق سكان العالم - مراجعة عام ١٩٩٨ الجزء الأول الجداول الشاملة نيويورك

حدول رقم ٤ (تابع) أسباب الوفيات المسجلة<sup>١</sup> المعدل الخام والنسبة في الألف مد عام ١٩٩٠

Table 4 (cont'd) Registered Deaths by Cause<sup>1</sup> Crude Rates and Ratios since 1990

الإمارات UAE	المجموع العام Grand Total						المواطنين Nationals			غير المواطنين Non-Nationals			المعدل الخام (لكل مائة ألف من السكان) Rate (per 100 thousand population)			النسبة في الألف Ratio (per ‰)		
	مجموع Total	ذكور Male	إناث Female	مجموع Total	ذكور Male	إناث Female	مجموع Total	ذكور Male	إناث Female	مجموع Total	ذكور Male	إناث Female	مجموع Total	ذكور Male	إناث Female	مجموع Total	ذكور Male	إناث Female
رقم مسلسل serial no																		
1	39	28	11	19	11	8	20	17	3	18	20	14	81	80	83			
2	304	196	108	146	94	52	158	102	56	138	138	136	628	559	813			
3	145	84	61	72	36	36	73	48	25	66	59	77	300	239	459			
4	107	68	39	62	37	25	45	31	14	48	48	49	221	194	294			
5	3	3	0	1	1	0	2	2	0	0.1	0.2	0.0	0.6	0.9	0.0			
6	37	23	14	16	10	6	21	13	8	17	16	18	76	66	105			
7	984	715	269	455	274	181	529	441	88	445	504	340	2034	2038	2026			
8	166	102	64	86	51	35	80	51	29	75	72	81	343	291	482			
9	101	74	27	36	26	10	65	48	17	46	52	34	209	211	203			
10	131	87	44	66	36	30	65	51	14	59	61	56	271	248	331			
11	12	0	12	4	0	4	8	0	8	0.5	0.0	1.5	2.5	0.0	9.0			
12																		
13																		
14	414	254	160	94	47	47	320	207	113	187	179	202	856	724	1205			
15	147	100	47	67	46	21	80	54	26	67	71	59	304	285	354			
16	1008	720	288	446	256	190	562	464	98	456	508	364	2084	2052	2169			
17	787	672	115	246	188	58	541	484	57	356	474	145	1627	1915	866			
18	452	383	69	75	53	22	377	330	47	205	270	87	934	1091	520			
TOTAL	4837	3509	1328	1891	1166	725	2946	2343	603	2189	2475	1677	1000	1000	1000			
حجم السكان Population Size <sup>٢</sup>	2209731	1417839	791892				100000	100000		100000	100000	100000						

<sup>١</sup> Causes of death given in annex 1

<sup>٢</sup> United Nations, Department of Economic and Social Affairs 1999 World Population Prospects - The 1998 Revision Vol I Comprehensive Tables New York

<sup>٣</sup> الأمم المتحدة، إدارة الشؤون الاقتصادية والاجتماعية ١٩٩٩ افاق سكان العالم - مراجعة عام ١٩٩٨ الجزء الأول الحدول الشاملة بيورك

جدول رقم ٤ (تابع) أسباب الوفيات المسجلة<sup>١</sup> المعدل الخام والنسبة في الألف منذ عام ١٩٩٠

Table 4 (cont'd) Registered Deaths by Cause<sup>1</sup> Crude Rates and Ratios since 1990

الإمارات 1994	المجموع العام Grand Total						المواطنين Nationals			غير المواطنين Non-Nationals			المعدل الخام (لكل مائة ألف من السكان) Rate (per 100 thousand population)			النسبة في الألف Ratio (per ‰)			
	رقم مسلسل serial no	مجموع Total		إناث Female		ذكور Male		مجموع Total		إناث Female		ذكور Male		مجموع Total		إناث Female		ذكور Male	
		46	31	15	21	14	7	8	25	17	8	21	22	19	100	94	117		
2	279	176	103	122	78	44	59	157	98	59	129	127	134	607	531	803			
3	109	61	48	48	24	24	24	61	37	24	51	44	62	237	184	374			
4	117	71	46	59	37	22	24	58	34	24	54	51	60	255	214	359			
5	4	3	1	1	1	0	2	3	2	1	02	02	01	09	09	08			
6	28	22	6	7	4	3	21	21	18	3	13	16	08	61	66	47			
7	1070	771	299	473	296	177	597	475	122	496	556	388	2328	2326	2332				
8	121	72	49	62	37	25	59	35	24	56	52	64	263	217	382				
9	77	60	17	23	16	7	54	44	10	36	43	22	168	181	133				
10	107	71	36	55	35	20	52	36	16	50	51	47	233	214	281				
11	5	1	4	3	0	3	2	1	1	02	01	05	11	03	31				
12																			
13																			
14	252	136	116	84	44	40	168	92	76	117	98	151	548	410	905				
15	161	95	66	67	40	27	94	55	39	75	68	86	350	287	515				
16	955	666	289	344	187	157	611	479	132	443	480	375	2077	2009	2254				
17	826	714	112	243	197	46	583	517	66	383	515	145	1797	2154	874				
18	440	365	75	123	88	35	317	277	40	204	263	97	957	1101	585				
TOTAL	4597	3315	1282	1735	1098	637	2862	2217	645	2131	2390	1665	1000	1000	1000				
حجم السكان Population Size <sup>2</sup>	2157172	1387256	769916							100000	100000	100000							

<sup>1</sup> Causes of death given in annex 1

<sup>2</sup> United Nations, Department of Economic and Social Affairs 1999 World Population Prospects - The 1998 Revision Vol I Comprehensive Tables New York

الأمم المتحدة، إدارة الشؤون الاقتصادية والاجتماعية ١٩٩٩ افاق سكان العالم - مراجعة عام ١٩٩٨ الجزء الأول الجداول الشاملة نيويورك

حدول رقم ٤ (تابع) أسباب الوفيات المسجلة<sup>١</sup> المعدل الخام والنسبة في الألف منذ عام ١٩٩٠

Table 4 (cont'd) Registered Deaths by Cause<sup>1</sup> Crude Rates and Ratios since 1990

الإمارات 1993	المجموع العام			المواطنين			غير المواطنين			المعدل الخام (لكل مائة ألف من السكان)			النسبة في الألف		
	مجموع Total	ذكور Male	إناث Female	مجموع Total	ذكور Male	إناث Female	مجموع Total	ذكور Male	إناث Female	مجموع Total	ذكور Male	إناث Female	مجموع Total	ذكور Male	إناث Female
رقم مسلسل serial no															
1	56	39	17	34	23	11	22	16	6	27	29	23	130	129	132
2	339	213	126	178	113	65	161	100	61	161	157	169	788	707	978
3	112	61	51	57	29	28	55	32	23	53	45	68	260	202	396
4	95	66	29	36	27	9	59	39	20	45	49	39	221	219	225
5	12	7	5	5	3	2	7	4	3	06	05	07	28	23	39
6	43	27	16	12	6	6	31	21	10	20	20	21	100	90	124
7	1069	758	311	466	290	176	603	468	135	509	560	416	2485	2516	2413
8	135	73	62	66	36	30	69	37	32	64	54	83	314	242	481
9	73	62	11	28	21	7	45	41	4	35	46	15	170	206	85
10	123	65	58	66	34	32	57	31	26	59	48	78	286	216	450
11	4	1	3	0	0	0	4	1	3	02	01	04	09	03	23
12															
13															
14	228	118	110	71	42	29	157	76	81	108	87	147	530	392	853
15	167	92	75	66	33	33	101	59	42	79	68	100	388	305	582
16	1074	771	303	413	247	166	661	524	137	511	569	405	2497	2559	2351
17	772	660	112	242	190	52	530	470	60	367	487	150	1795	2191	869
18	0	0	0	0	0	0	0	0	0	00	00	00	00	00	00
TOTAL	4302	3013	1289	1740	1094	646	2562	1919	643	2047	2225	1725	1000	1000	1000
حجم السكان Population Size "	2101779	1354429	747350				100000	100000	100000						

<sup>١</sup> Causes of death given in annex 1

<sup>٢</sup> United Nations, Department of Economic and Social Affairs 1999 World Population Prospects - The 1998 Revision Vol I Comprehensive Tables New York

أسباب الوفيات في الملحق رقم ١

الأمم المتحدة، إدارة الشؤون الاقتصادية والاجتماعية ١٩٩٩ افاق سكان العالم - مراجعة عام ١٩٩٨ الجزء الأول الحداول الشاملة نيويورك

جدول رقم ٤ (تابع) أسباب الوفيات المسجلة<sup>١</sup> المعدل الخام والنسبة في الألف مد عام ١٩٩٠

Table 4 (cont'd) Registered Deaths by Cause<sup>1</sup> Crude Rates and Ratios since 1990

الإمارات 1992	المجموع العام			المواطنين			غير المواطنين			المعدل الخام (لكل مائة ألف من السكان)			النسبة في الألف		
	مجموع	ذكور	إناث	مجموع	ذكور	إناث	مجموع	ذكور	إناث	مجموع	ذكور	إناث	مجموع	ذكور	إناث
رقم متسلسل serial no	Total	Male	Female	Total	Male	Female	Total	Male	Female	Total	Male	Female	Total	Male	Female
1	32	21	11	13	7	6	19	14	5	16	16	15	75	70	87
2	264	153	111	124	69	55	140	84	56	129	116	153	618	509	879
3	75	46	29	47	27	20	28	19	9	37	35	40	176	153	230
4	86	56	30	39	23	16	47	33	14	42	42	41	201	186	238
5	1	1	0	1	1	0	0	0	0	0	0	0	0	0	0
6	35	21	14	23	13	10	12	8	4	17	16	19	82	70	111
7	837	599	238	366	214	152	471	385	86	410	454	329	1960	1991	1884
8	120	72	48	55	34	21	65	38	27	59	55	66	281	239	380
9	71	57	14	30	25	5	41	32	9	35	43	19	166	189	111
10	113	65	48	62	34	28	51	31	20	55	49	66	265	216	380
11	5	4	1	1	1	0	4	3	1	0	0	0	12	13	0
12															
13															
14	227	108	119	75	33	42	152	75	77	111	82	164	531	359	942
15	235	142	93	98	59	39	137	83	54	115	108	128	550	472	736
16	713	529	184	292	194	98	421	335	86	349	401	254	1669	1759	1457
17	633	533	100	199	153	46	434	380	54	310	404	138	1482	1772	792
18	824	601	223	340	217	123	484	384	100	403	455	308	1929	1998	1766
TOTAL	4271	3008	1263	1765	1104	661	2506	1904	602	2090	2279	1744	1000	1000	1000
حجم السكان Population Size <sup>2</sup>	2043706	1319624	724082							100000	100000	100000			

<sup>1</sup> Causes of death given in annex 1

<sup>2</sup> United Nations, Department of Economic and Social Affairs 1999 World Population Prospects - The 1998 Revision Vol I Comprehensive Tables New York


الأمم المتحدة، إدارة الشؤون الاقتصادية والاجتماعية ١٩٩٩ افاق سكان العالم - مراجعة عام ١٩٩٨ الجزء الأول الحدول الشاملة نيويورك





ملحق رقم ١ التصنيف الدولي لاسباب الوفاة  
Annex 1 International Classification of Causes of Death

serial no	الرقم الدولي للمرض International	Cause of Death	سبب الوفاة	رقم مسلسل
1	001-139	Infectious & Parasitic Diseases	الامراض المعدية و الطفيلية	1
2	140-239	Neoplasms	الاورام	2
3	240-279	Endocrine, Nutritional & Metabolic & Immunity Disorders	امراض الغدد الصماء والتغذية والتعبيل المناعي	3
4	280-289	Diseases of the Blood & Blood Forming Organs	امراض الدم واعضاء تكوين الدم	4
5	290-319	Mental Disorder	التخلف العقلي (اصطرابات عقلية)	5
6	320-389	Diseases of the Nervous Systems & Sense Organs	امراض الجهاز العصبي واعضاء الحس	6
7	390-459	Diseases of the Circulatory System	امراض الجهاز الدوري الدموي	7
8	460-519	Diseases of the Respiratory System	امراض الجهاز التنفسي	8
9	520-579	Disease of the Digestive System	امراض الجهاز الهضمي	9
10	580-629	Disease of Genitourinary	امراض الجهاز التناسلي الدولي	10
11	630-679	Complications of Pregnancy, Child Birth & the Puerperium	مضاعفات الحمل والولادة والنفاس	11
12	680-709	Disease of the Skin & Subcutaneous Tissue	امراض الجلد والسيج تحت الحد	12
13	710-739	Diseases of the Musculoskeletal System & Connective Tissue	امراض الجهاز الهيكلي العظمي والسيج الصام	13
14	740-759	Congenital Anomalies	تشوهات خلقية	14
15	760-779	Certain Conditions Originating in the Perinatal Period	اسباب معينة لحالات المرض والوفاة حول موعد الولادة	15
16	780-799	Symptoms, Signs & Ill-defined Conditions	امراض وحالات غير معينة	16
17	800-999	Injures & Poisoning	الحوادث والتسمم	17
18		Undiagnosed Cases	حالات غير مشخصة	18



الجزء الثاني

Part Two

الزواج والطلاق

Marriages and Divorces



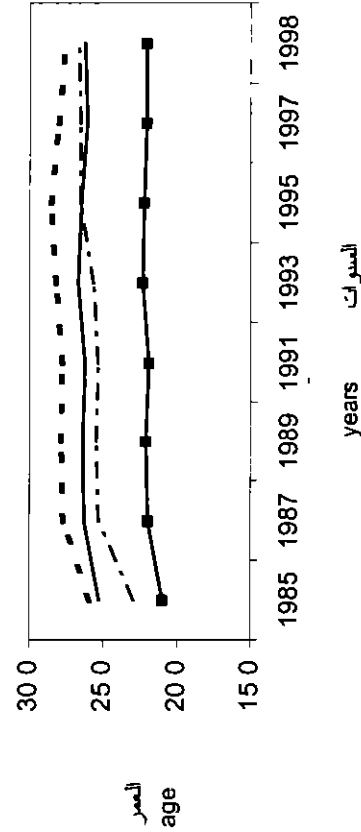
جدول رقم ٥ متوسط العمر عند الزواج الاول

Table 5 Mean Age at First Marriage

Country/ Year	TOTAL		المجموع		Nationals		المواطنون		Non Nationals		غير المواطنين		البلد/ السنة البحرين
	مجموع Total	رجال Men	سواء Women	مجموع Total	رجال Men	سواء Women	مجموع Total	رجال Men	سواء Women	مجموع Total	رجال Men	سواء Women	
1998	24.5	26.4	22.7	24.1	26.3	22.1	27.1	27.6	26.7	27.1	27.6	26.7	1998
1997	24.5	26.4	22.7	24.1	26.1	22.1	27.3	28.0	26.6	27.3	28.0	26.6	1997
1996	24.8	26.8	22.9	24.4	26.6	22.2	27.1	27.8	26.5	27.1	27.8	26.5	1996
1995	24.8	26.7	22.9	24.4	26.5	22.3	27.4	28.6	26.6	27.4	28.6	26.6	1995
1994	25.0	27.1	23.1	24.6	26.9	22.4	27.3	28.4	26.4	27.3	28.4	26.4	1994
1993	24.9	26.9	23.0	24.6	26.7	22.3	26.6	28.2	25.7	26.6	28.2	25.7	1993
1992	25.1	27.1	23.2	24.8	27.1	22.6	26.9	28.0	26.3	26.9	28.0	26.3	1992
1991	24.4	26.4	22.4	24.1	26.3	21.9	26.4	27.8	25.4	26.4	27.8	25.4	1991
1990	24.6	26.6	22.6	24.3	26.4	22.1	26.7	28.1	25.7	26.7	28.1	25.7	1990
1989	24.5	26.6	22.6	24.2	26.4	22.1	26.6	27.9	25.5	26.6	27.9	25.5	1989
1988	24.5	26.4	22.6	24.1	26.2	22.1	27.3	28.3	26.3	27.3	28.3	26.3	1988
1987	24.5	26.6	22.4	24.1	26.3	22.0	26.7	27.7	25.3	26.7	27.7	25.3	1987
1986	24.1	26.2	22.1	23.9	26.1	21.8	26.0	27.1	24.9	26.0	27.1	24.9	1986
1985	23.2	25.4	21.1	23.1	25.3	21.0	24.7	25.9	22.9	24.7	25.9	22.9	1985

شكل رقم ١٤ متوسط العمر عند الزواج الاول حسب النوع الاجتماعي والحسية في البحرين

Figure 14 Mean age at first marriage by gender & nationality in Bahrain

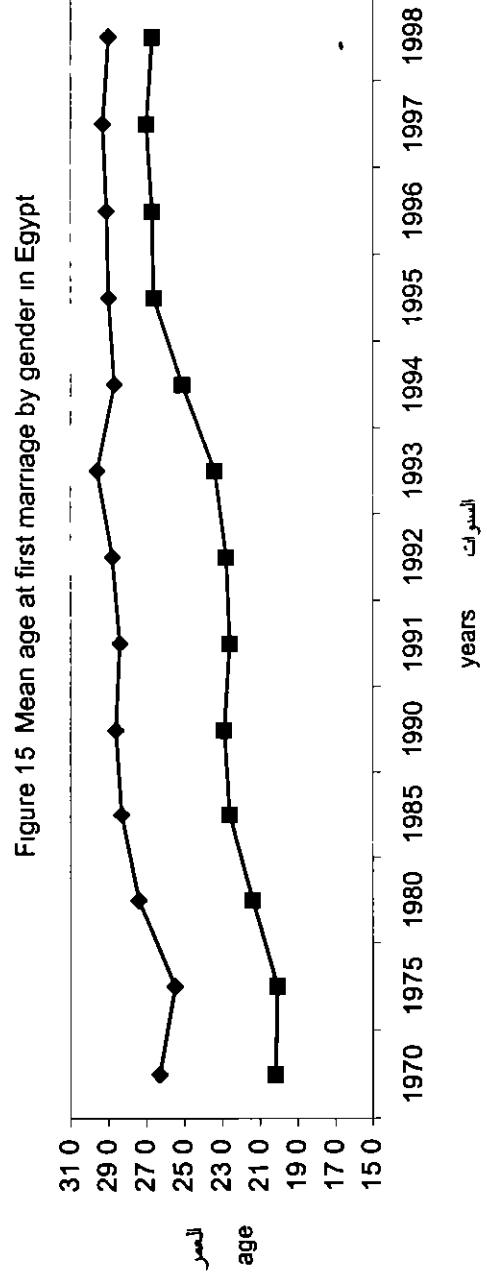


جدول رقم ٥ (تابع) متوسط العمر عند الزواج الأول

Table 5 (cont'd) Mean Age at First Marriage

Country/ Year	TOTAL			البلد/السنة
	مجموع Total	رجال Men	سواء Women	
مصر				
1998		29.0	26.7	1998
1997		29.3	27.0	1997
1996		29.1	26.7	1996
1995		29.0	26.6	1995
1994		28.7	25.1	1994
1993		29.6	23.4	1993
1992		28.8	22.8	1992
1991		28.4	22.6	1991
1990		28.6	22.9	1990
1985		28.3	22.6	1985
1980		27.4	21.4	1980
1975		25.5	20.1	1974
1970	23.0	26.3	20.2	1970

شكل رقم ١٥ متوسط العمر عند الزواج الأول حسب النوع الاجتماعي في مصر



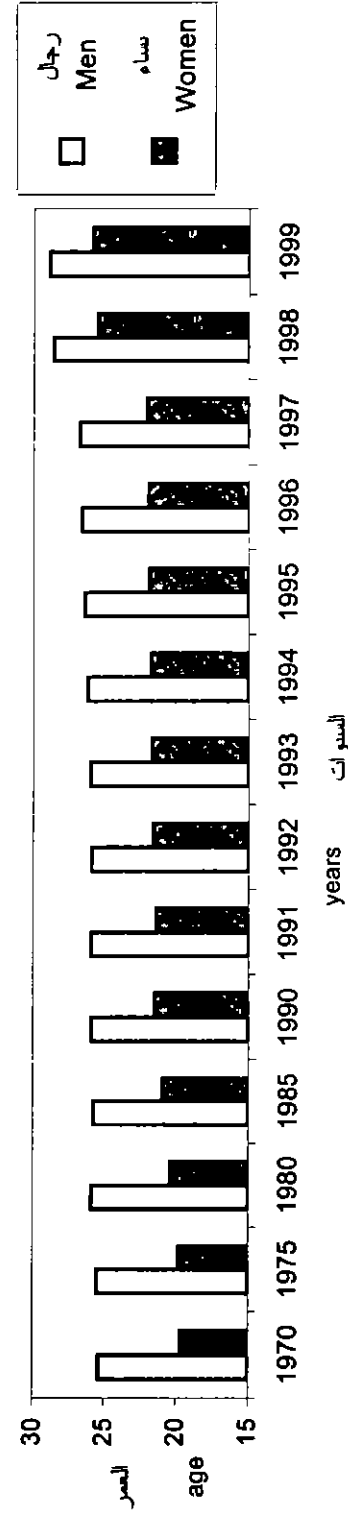
جدول رقم ٥ (تابع) متوسط العمر عند الزواج الأول

Table 5 (cont'd) Mean Age at First Marriage

Country/ Year	TOTAL			البلد/السنة
	مجموع Total	رجال Men	سواء Women	
JORDAN				الأردن
1999		28.9	25.9	1999
1998		28.6	25.5	1998
1997	24.3	26.8	22.1	1997
1996	24.3	26.6	22.0	1996
1995	24.1	26.4	21.9	1995
1994	23.9	26.2	21.8	1994
1993	23.8	26.0	21.7	1993
1992	23.7	25.9	21.6	1992
1991	23.6	25.9	21.4	1991
1990	23.6	25.9	21.5	1990
1985	23.3	25.8	21.0	1985
1980	23.0	25.9	20.4	1980
1975	22.6	25.5	19.8	1975
1970	22.5	25.4	19.7	1970

شكل رقم ١٦ متوسط العمر عند الزواج الأول حسب النوع الاجتماعي في الأردن

Figure 16 Mean age at first marriage by gender in Jordan

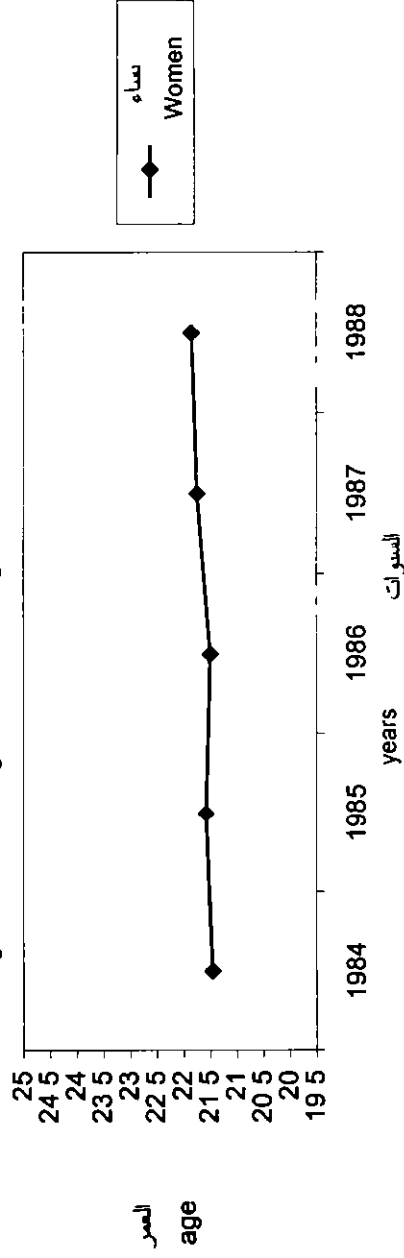


جدول رقم ٥ (تابع). متوسط العمر عند الزواج الأول

Table 5 (cont'd) Mean Age at First Marriage

Country/ Year	TOTAL			البلد/ السنة
	مجموع Total	رجال Men	نساء Women	
KUWAIT				الكويت
1988			21.9	1988
1987			21.8	1987
1986			21.5	1986
1985			21.6	1985
1984			21.5	1984

شكل رقم ١٧ متوسط العمر عند الزواج الأول عند النساء في الكويت  
Figure 17 Mean age at first marriage for women in Kuwait

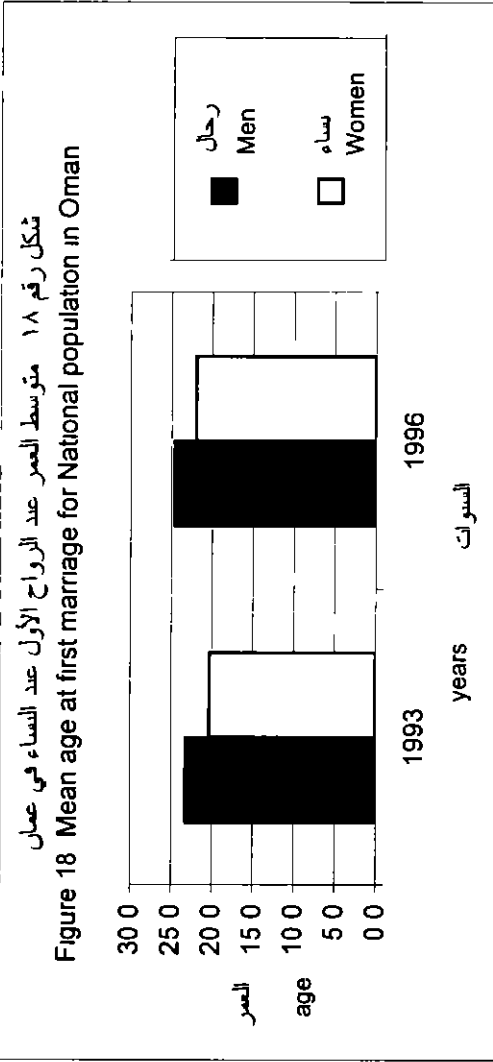




جدول رقم ٥ (تابع) متوسط العمر عند الزواج الأول

Table 5 (cont'd) Mean Age at First Marriage

Country/ Year	المواطنين			البلد/ السنة
	مجموع Total	رجال Men	سواء Women	
OMAN				
1996		24.6	22.0	1996
1995				1995
1994				1994
1993		23.2	20.3	1993



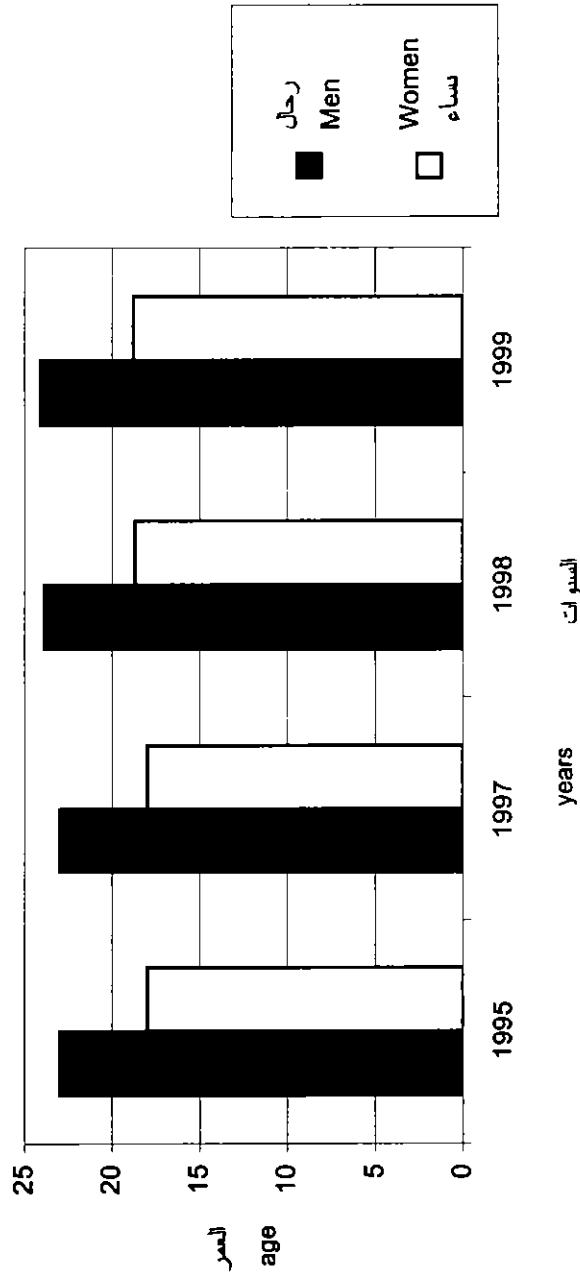
جدول رقم ٥ (تابع). متوسط العمر عند الزواج الأول

Table 5 (cont'd) Mean Age at First Marriage

Country/ Year	المجموع			البلد/ السنة
	مجموع Total	رجال Men	نساء Women	
PALESTINE				فلسطين
1999		24.1	18.8	1999
1998		23.9	18.7	1998
1997		23.0	18.0	1997
1996				1996
1995		23.0	18.0	1995

شكل رقم ١٩ متوسط العمر عند الزواج الأول عد النساء في فلسطين

Figure 19 Mean age at first marriage in Palestine



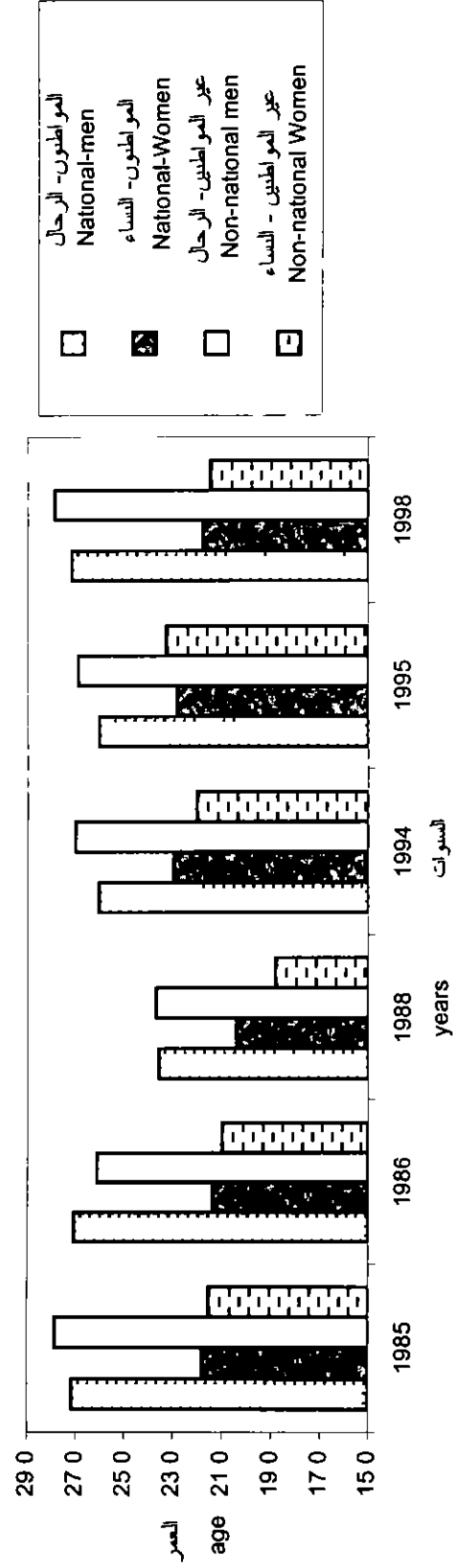
جدول رقم ٥ (تابع) متوسط العمر عند الزواج الأول

Table 5 (cont'd) Mean Age at First Marriage

Country/ Year	TOTAL		Nationals		Non Nationals		التدا/ النسبة	
	مجموع Total	رجال Men	نساء Women	مجموع Total	رجال Men	نساء Women	رجال Men	نساء Women
QATAR								
1999								
1998	24.6	26.5	22.9	24.4	26.2	22.7	27.0	23.3
1997								
1996								
1995	24.6	26.3	23.0	24.4	26.1	22.9	26.9	23.3
1994	24.4	26.3	22.8	24.4	26.1	23.0	27.0	22.1
1989	23.5	25.5	21.5					
1988	21.9	23.6	20.1	22.0	23.6	20.4	23.7	18.9
1987	23.9	26.6	21.1					
1986	24.1	26.8	21.3	24.3	27.1	21.4	26.1	21.0
1985	24.6	27.4	21.7	24.4	27.2	21.8	27.9	21.5

شكل رقم ٢٠ متوسط العمر عند الزواج الأول حسب نوع الاحتماعي والحسية في قطر

Figure 20 Mean age at first marriage by gender and nationality in Qatar






Table 6 Marriages and Divorces Crude Rates since 1990

COUNTRY/ YEAR	حالات الزواج Number of Marriages	معدل الزواج الخام (لكل ١٠٠٠ من السكان) Crude Marriage Rates (per 1000 population)			حالات الطلاق Number of Divorces	معدل الطلاق الخام (لكل ١٠٠٠ من السكان) Crude Divorce Rates (per 1000 population)			البلد/ السنة
		مجموع Total	رجال Men	سواء Women		مجموع Total	رجال Men	سواء Women	
<b>BAHRAIN</b>									
1998	3677	62	108	144	790	13	23	31	1998
1997	3984	68	120	160	814	14	24	33	1997
1996	3632	64	111	149	730	13	22	30	1996
1995	3321	60	104	140	691	12	22	29	1995
1994	2973	55	95	128	663	12	21	29	1994
1993	3218	61	105	143	636	12	21	28	1993
1992	3048	59	102	139	574	11	19	26	1992
1991	3528	70	121	166	661	13	23	31	1991
1990	2942	60	104	143	590	12	21	29	1990
<b>EGYPT</b>									
1998	503651	76	150	155	71792	11	21	22	1998
1997	493787	76	150	155	70899	11	22	22	1997
1996	488861	77	152	156	69219	11	21	22	1996
1995	470513	76	149	153	67653	11	21	22	1995
1994	451817	74	146	150	67028	11	22	22	1994
1993	431922	72	142	146	65166	11	21	22	1993
1992	396941	68	133	137	61689	10	21	21	1992
1991	400274	70	137	141	64165	11	22	23	1991
1990	405141	72	141	146	67195	12	23	24	1990
<b>IRAQ</b>									
1997	237901	112	221	229	28800	14	27	28	1997
1996	127302	62	121	126	32192	16	31	32	1996
1995	121294	60	119	123	33161	17	32	34	1995
1994	129073	66	129	134	30904	16	31	32	1994
1993	144055	75	147	152	28974	15	30	31	1993
1992	145036	77	151	156					1992
1991	121066	65	128	133					1991
1990	143518	79	156	162					1990

جدول رقم ٦ (تابع) معدلات الزواج والطلاق العام منذ عام ١٩٩٠

Table 6 (cont'd) Marriages and Divorces Crude Rates since 1990

COUNTRY/ YEAR	حالات الزواج Number of Marriages	معدل الزواج العام (لكل ١٠٠٠ من السكان) Crude Marriage Rates (per 1000 population)			حالات الطلاق Number of Divorces	معدل الطلاق العام (لكل ١٠٠٠ من السكان) Crude Divorce Rates (per 1000 population)			البلد/ السنة
		مجموع Total	رجال Men	سواء Women		مجموع Total	رجال Men	سواء Women	
<b>JORDAN</b> <sup>١</sup>									
1999	39443	80	154	169	1885	04	07	08	1999
1998	39376	83	158	174	7671	16	31	34	1998
1997	37278	81	155	170	6535	14	27	30	1997
1996	34425	77	148	162	6317	14	27	30	1996
1995	35501	83	158	173	6315	15	28	31	1995
1994	36132	87	167	183	6251	15	29	32	1994
1993	40391	101	194	212	6092	15	29	32	1993
1992	37216	97	186	202	5513	14	27	30	1992
1991	35926	97	186	203	5363	14	28	30	1991
1990	32706	94	181	197	5074	15	28	31	1990
<b>KUWAIT</b>									
1999	10847	57	109	120	3412	18	34	38	1999
1998	10335	57	110	118	3428	19	37	39	1998
1997	9610	55	108	114	3096	18	35	37	1997
1996	9022	54	105	110	3195	19	37	39	1996
1995	9515	56	109	116	3015	18	35	37	1995
1994	9550	55	104	115	3032	17	33	36	1994
1993	10230	55	102	119	2982	16	30	35	1993
1992	10923	55	100	122	2799	14	26	31	1992
1991									1991
1990									1990
<b>LEBANON</b>									
1999	30477	94	193	184	2292	07	14	14	1999
1998	31219	98	200	191	3925	12	25	24	1998
1997	31676	101	206	197	3795	12	25	24	1997
1996	30428	99	202	193	3796	12	25	24	1996
1995	30758	102	210	199	3869	13	26	25	1995

<sup>١</sup> Population Estimates national sources

<sup>١</sup> تقديرات السكان مصادر وطنية

حدود رقم ٦ (تابع) معدلات الزواج والطلاق العام منذ عام ١٩٩٠

Table 6 (cont'd) Marriages and Divorces Crude Rates since 1990

COUNTRY/ YEAR	حالات الزواج Number of Marriages	معدل الزواج العام (لكل ١٠٠٠ من السكان) Crude Marriage Rates (per 1000 population)			حالات الطلاق Number of Divorces	معدل الطلاق العام (لكل ١٠٠٠ من السكان) Crude Divorce Rates (per 1000 population)			البلد/ السنة
		مجموع Total	رجال Men	سواء Women		مجموع Total	رجال Men	سواء Women	
<b>LEBANON (cont'd)</b>									
1994	33435	11.5	23.5	22.4	3403	1.2	2.4	2.3	1994
1993	32202	11.5	23.6	22.4	3396	1.2	2.5	2.4	1993
1992	31771	11.8	24.2	22.9	3292	1.2	2.5	2.4	1992
1991	28473	10.9	22.4	21.2	3208	1.2	2.5	2.4	1991
1990	29945	11.7	24.1	22.8	3026	1.2	2.4	2.3	1990
<b>PALESTINE<sup>١</sup></b>									
1999	24874	8.2	16.3	16.6	3761	1.2	2.5	2.5	1999
1998	24400	8.4	16.7	17.0	3465	1.2	2.4	2.4	1998
1997	23213	8.3	16.5	16.8	3449	1.2	2.5	2.5	1997
1996	20418	7.8	15.4	15.7	3494	1.3	2.6	2.7	1996
<b>QATAR</b>									
1998	1851	3.2	4.9	9.3	456	0.8	1.2	2.3	1998
1997	1766	3.1	4.7	9.1	551	1.0	1.5	2.8	1997
1996	1641	2.9	4.4	8.7	460	0.8	1.2	2.4	1996
1995	1488	2.7	4.1	8.1	474	0.9	1.3	2.6	1995
1994	1495	2.8	4.2	8.3	515	1.0	1.4	2.9	1994
1993	1570	3.0	4.4	9.0	432	0.8	1.2	2.5	1993
1992	1578	3.1	4.5	9.3	416	0.8	1.2	2.5	1992
1991	1514	3.0	4.5	9.3	48	0.1	0.1	0.3	1991
1990	1370	2.8	4.2	8.7	359	0.7	1.1	2.3	1990
<b>SAUDI ARABIA<sup>١, ١١, ١٢</sup></b>									
1994	51265	3.9			12478	1.0			1994
1993	67934	5.4			13227	1.0			1993

<sup>١</sup> Revised projections based on 1997 Population and Housing Census

<sup>١١</sup> Data for National Population only

<sup>١٢</sup> Population Estimates national sources

<sup>١</sup> استقطاعات متقنة اعتماد على تعداد السكان والمسكن لعام ١٩٩٧

<sup>١١</sup> البيانات للمواطنين السعوديين فقط

<sup>١٢</sup> تقديرات السكان مصادر وطنية

جدول رقم ٦ (تابع) معدلات الزواج والطلاق العام منذ عام ١٩٩٠

Table 6 (cont'd) Marriages and Divorces Crude Rates since 1990

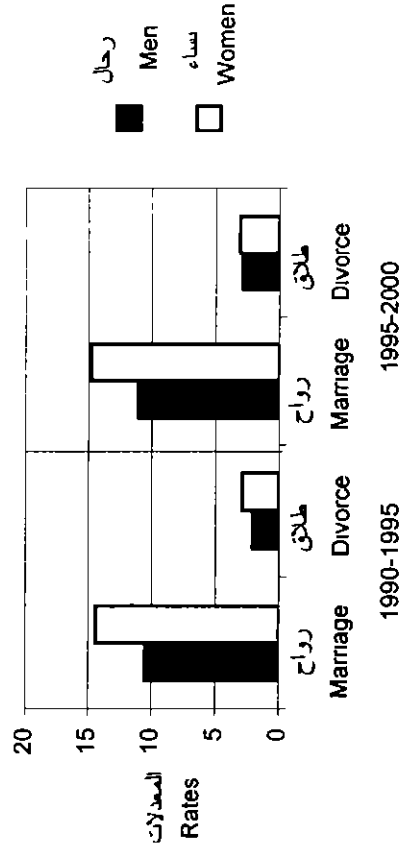
COUNTRY/ YEAR	حالات الزواج Number of Marriages	معدل الزواج العام (لكل ١٠٠٠ من السكان) Crude Marriage Rates (per 1000 population)			حالات الطلاق Number of Divorces	معدل الطلاق العام (لكل ١٠٠٠ من السكان) Crude Divorce Rates (per 1000 population)			البلد / السنة
		مجموع Total	رجال Men	نساء Women		مجموع Total	رجال Men	نساء Women	
<b>SYRIA<sup>1</sup></b>									
1998	130835	9.4	18.3	19.3	11363	0.8	1.6	1.7	1998
1997	126407	9.2	17.9	18.9	11513	0.8	1.6	1.7	1997
1996	126561	9.3	18.2	19.1	11283	0.8	1.6	1.7	1996
1995	120146	9.0	17.5	18.4	10540	0.8	1.5	1.6	1995
1994	115994	8.8	17.1	17.9	9982	0.8	1.5	1.5	1994
1993	114979	8.8	17.2	18.0	10343	0.8	1.5	1.6	1993
1992	106545	8.3	16.2	16.9	9127	0.7	1.4	1.4	1992
1991	96656	7.6	14.9	15.5	8860	0.7	1.4	1.4	1991
1990	91705	7.3	14.3	14.9	8342	0.7	1.3	1.4	1990
<b>UAE</b>									
1999	7997	3.3	5.3	9.1	2149	0.9	1.4	2.5	1999
1998									1998
1997	6573	2.8	4.5	7.9	2392	1.0	1.6	2.9	1997
1996	6145	2.7	4.2	7.6	2129	0.9	1.5	2.6	1996
1995	6475	2.9	4.6	8.2	2256	1.0	1.6	2.8	1995
1994	7244	3.4	5.2	9.4	2301	1.1	1.7	3.0	1994
1993	7381	3.5	5.4	9.9	2121	1.0	1.6	2.8	1993
1992	5379	2.6	4.1	7.4	2233	1.1	1.7	3.1	1992
1991	4663	2.4	3.6	6.7	1876	0.9	1.5	2.7	1991
1990	7357	3.8	5.9	10.9	1994	1.0	1.6	3.0	1990
<b>YEMEN</b>									
1999	3568	0.2	0.4	0.4	223	0.0	0.0	0.0	1999
1998	14048	0.8	1.7	1.7	2741	0.2	0.3	0.3	1998
1997	11448	0.7	1.4	1.4	2249	0.1	0.3	0.3	1997

<sup>1</sup>Includes Syrian Nationals only

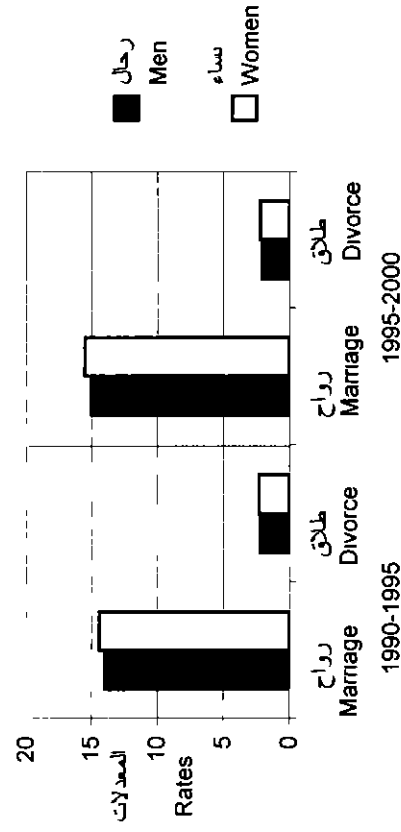
<sup>1</sup>تشمّل المواطنين السوريين فقط



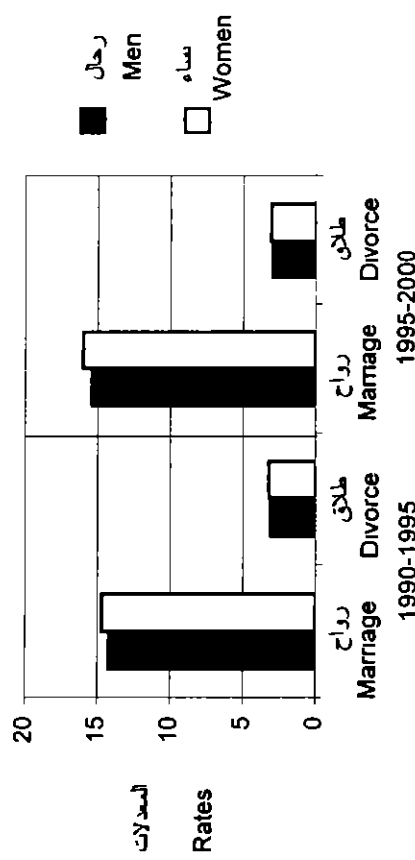
شكل رقم ٢١ معدلات الزواج والطلاق الخام (١٩٩٠-١٩٩٥ و ٢٠٠٠-١٩٩٥) في البحرين  
 Figure 21 Marriage & Divorce Crude Rates (1990-1995 & 1995-2000)  
 in Bahrain



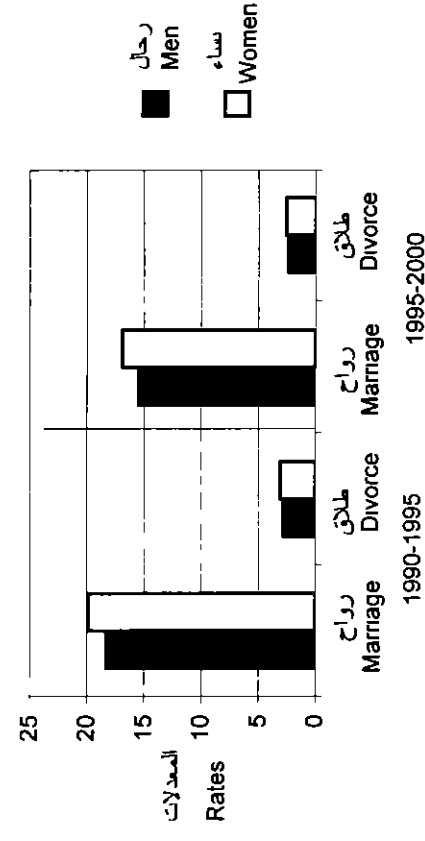
شكل رقم ٢٢ معدلات الزواج والطلاق الخام (١٩٩٠-١٩٩٥ و ٢٠٠٠-١٩٩٥) في مصر  
 Figure 22 Marriages & Divorces Crude Rates (1990-1995 & 1995-2000)  
 in Egypt



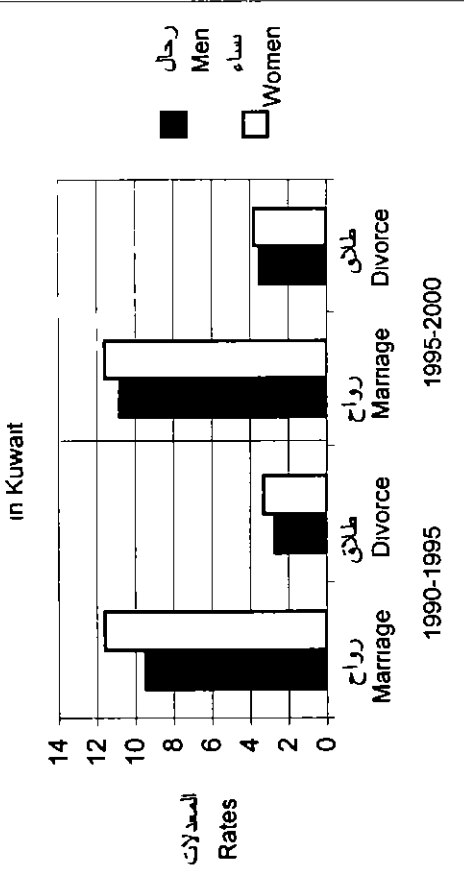
شكل رقم ٢٣ معدلات الزواج والطلاق الخام (١٩٩٠-١٩٩٥ و ٢٠٠٠-١٩٩٥) في العراق  
 Figure 23 Marriage & Divorce Crude Rates (1990-1995 & 1995-2000)  
 in Iraq



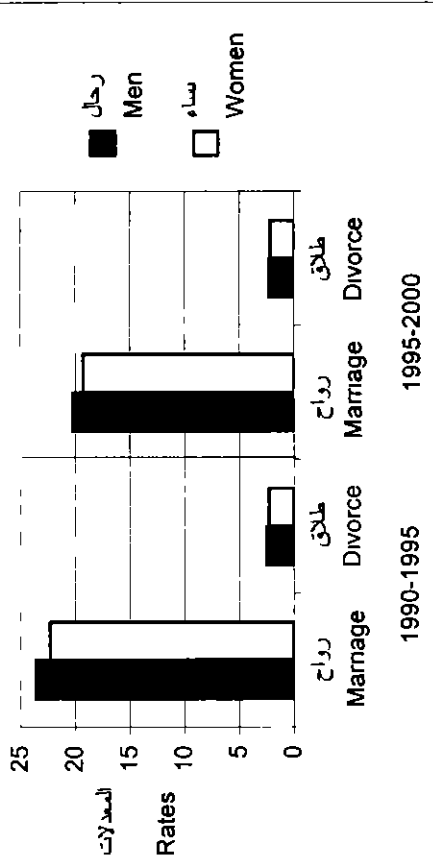
شكل رقم ٢٤ معدلات الزواج والطلاق الخام (١٩٩٠-١٩٩٥ و ٢٠٠٠-١٩٩٥) في الأردن  
 Figure 24 Marriage & Divorce Crude Rates (1990-1995 & 1995-2000)  
 in Jordan



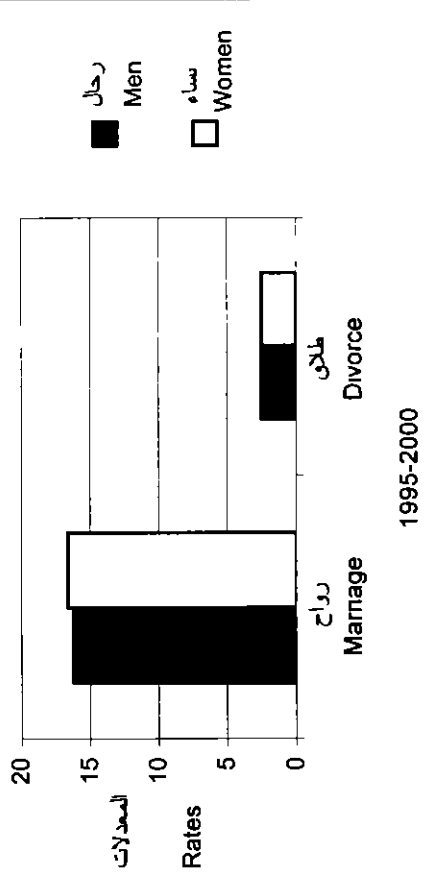
شكل رقم ٢٥ معدلات الزواج والطلاق العام (١٩٩٥-١٩٩٥ و ٢٠٠٠-١٩٩٥) في الكويت  
 Figure 25 Marriage & Divorce Crude Rates (1990-1995 & 1995-2000)



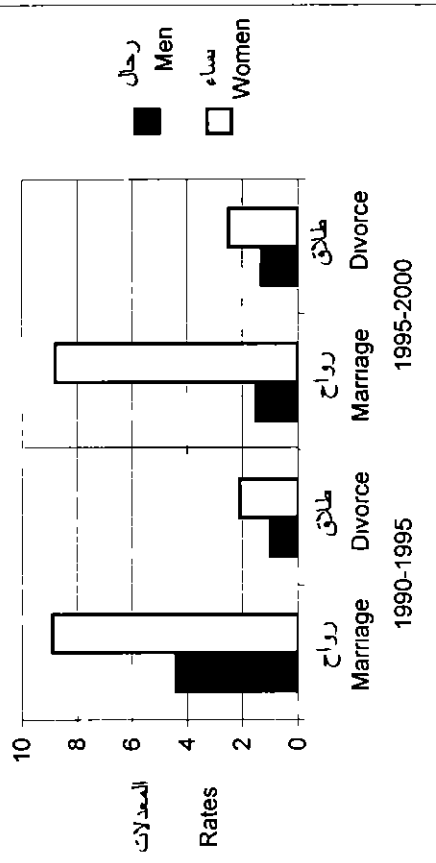
شكل رقم ٢٦ معدلات الزواج والطلاق العام (١٩٩٥-١٩٩٥ و ٢٠٠٠-١٩٩٥) في لبنان  
 Figure 26 Marriage & Divorce Crude Rates (1990-1995 & 1995-2000) in Lebanon

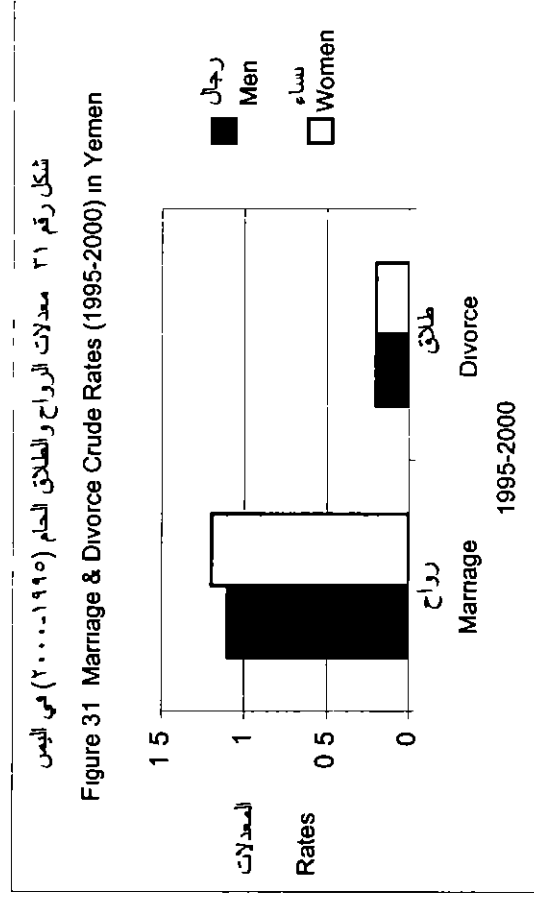
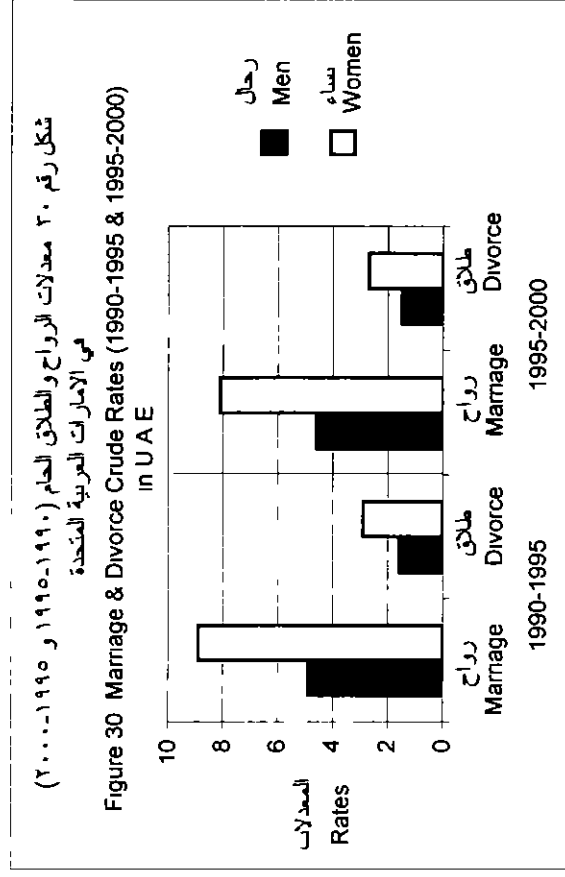
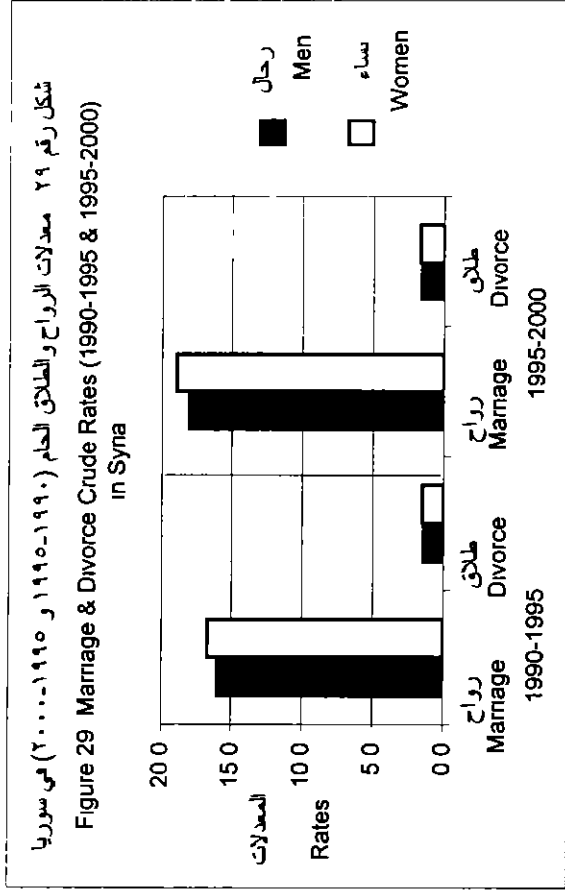


شكل رقم ٢٧ معدلات الزواج والطلاق العام (١٩٩٥-٢٠٠٠) في فلسطين  
 Figure 27 Marriage & Divorce Crude Rates (1995-2000) in Palestine



شكل رقم ٢٨ معدلات الزواج والطلاق العام (١٩٩٥-١٩٩٥ و ٢٠٠٠-١٩٩٥) في قطر  
 Figure 28 Marriage & Divorce Crude Rates (1990-1995 & 1995-2000) in Qatar







حدول رقم ٧ معدلات الزواج والطلاق العام (١٥ عاما فأكثر) منذ عام ١٩٩٠

Table 7 Marriages and Divorces General Rates (15 years and over) since 1990

COUNTRY/ YEAR	حالات الزواج Number of Marriages	معدل الزواج العام (كل ١٠٠٠ من السكان) General Marriage Rates (per 1000 population aged 15 and over)			حالات الطلاق Number of Divorces	معدل الطلاق العام (كل ١٠٠٠ من السكان) General Divorce Rates (per 1000 population aged 15 and over)			البلد / السنة
		مجموع Total	رجال Men	نساء Women		مجموع Total	رجال Men	نساء Women	
<b>BAHRAIN</b>									
1998	3677	89	149	221	790	19	32	47	1998
1997	3984	99	165	246	814	20	34	50	1997
1996	3632	93	154	232	730	19	31	47	1996
1995	3321	87	144	218	691	18	30	45	1995
1994	2973	80	132	201	663	18	30	45	1994
1993	3218	89	146	225	636	18	29	44	1993
1992	3048	86	142	219	574	16	27	41	1992
1991	3528	102	168	262	661	19	32	49	1991
1990	2942	88	144	226	590	18	29	45	1990
<b>EGYPT</b>									
1998	503651	120	239	243	71792	17	34	35	1998
1997	493787	121	241	245	70899	17	35	35	1997
1996	488861	124	245	250	69219	18	35	35	1996
1995	470513	122	243	247	67653	18	35	35	1995
1994	451817	121	239	244	67028	18	36	36	1994
1993	431922	118	235	239	65166	18	35	36	1993
1992	396941	112	221	225	61689	17	34	35	1992
1991	400274	115	229	233	64165	18	37	37	1991
1990	405141	120	237	241	67195	20	39	40	1990
<b>IRAQ</b>									
1997	237901	194	384	395	28800	24	46	48	1997
1996	127302	107	212	218	32192	27	54	55	1996
1995	121294	106	208	214	33161	29	57	59	1995
1994	129073	115	234	228	30904	28	56	55	1994
1993	144055	132	261	268	28974	27	52	54	1993
1992	145036	136	269	276					1992
1991	121066	117	231	236					1991
1990	143518	142	281	288					1990

حدول رقم ٧ (تابع) معدلات الزواج والطلاق العام (١٥ عاما فاكتر) منذ عام ١٩٩٠

Table 7 (cont'd) Marriages and Divorces General Rates (15 years and over) since 1990

COUNTRY/ YEAR	حالات الزواج Number of Marriages	معدل الزواج العام (كل ١٥ من السكان) عاما فاكتر General Marriage Rates (per 1000 population aged 15 and over)			حالات الطلاق Number of Divorces	معدل الطلاق العام (كل ١٥ من السكان) عاما فاكتر General Divorce Rates (per 1000 population aged 15 and over)			البلد/ السنة
		مجموع Total	رجال Men	نساء Women		مجموع Total	رجال Men	نساء Women	
<b>JORDAN<sup>1</sup></b>									
1999	39443	13.3	25.2	28.4	7885	2.7	5.0	5.7	1999
1998	39376	14.3	27.0	30.4	7671	2.8	5.3	5.9	1998
1997	37278	14.0	26.5	29.7	6535	2.5	4.6	5.2	1997
1996	34425	13.2	25.0	28.0	6317	2.4	4.6	5.1	1996
1995	35501	14.1	26.7	29.9	6315	2.5	4.7	5.3	1995
1994	36132	14.9	28.2	31.6	6251	2.6	4.9	5.5	1994
1993	40391	17.3	32.6	36.6	6092	2.6	4.9	5.5	1993
1992	37216	16.5	31.2	35.0	5513	2.4	4.6	5.2	1992
1991	35926	16.6	31.3	35.1	5363	2.5	4.7	5.2	1991
1990	32706	16.1	30.4	34.1	5074	2.5	4.7	5.3	1990
<b>KUWAIT</b>									
1999	10847	8.8	16.6	18.7	3412	2.8	5.2	5.9	1999
1998	10335	8.9	17.1	18.8	3428	3.0	5.7	6.2	1998
1997	9610	8.9	17.2	18.3	3096	2.9	5.5	5.9	1997
1996	9022	8.7	16.9	17.9	3195	3.1	6.0	6.3	1996
1995	9515	9.2	17.7	19.3	3015	2.9	5.6	6.1	1995
1994	9550	8.9	16.6	19.2	3032	2.8	5.3	6.1	1994
1993	10230	8.9	16.0	20.1	2982	2.6	4.7	5.9	1993
1992	10923	8.8	15.2	20.8	2799	2.3	3.9	5.3	1992
1991									1991
1990									1990
<b>LEBANON</b>									
1999	30477	14.1	29.4	27.0	2292	1.1	2.2	2.0	1999
1998	31219	14.7	30.7	28.2	3925	1.8	3.9	3.5	1998
1997	31676	15.2	31.8	29.1	3795	1.8	3.8	3.5	1997
1996	30428	14.9	31.3	28.6	3796	1.9	3.9	3.6	1996
1995	30758	15.5	32.5	29.6	3869	2.0	4.1	3.7	1995

<sup>1</sup>Population Estimates national sources

<sup>1</sup>تقديرات السكان مصادر وطنية

حدول رقم ٧ (تابع) معدلات الزواج والطلاق العام (١٥ عاما فاكتر) منذ عام ١٩٩٠  
 Table 7 (cont'd) Marriages and Divorces General Rates (15 years and over) since 1990

COUNTRY/ YEAR	حالات الزواج Number of Marriages	معدل الزواج العام (لكل ١٠٠٠ من السكان) General Marriage Rates (per 1000 population aged 15 and over)			حالات الطلاق Number of Divorces	معدل الطلاق العام (لكل ١٠٠٠ من السكان) General Divorce Rates (per 1000 population aged 15 and over)			البلد / السنة (تابع)
		مجموع Total	رجال Men	سواء Women		مجموع Total	رجال Men	سواء Women	
<b>LEBANON (cont'd)</b>									
1994	33435	17.4	36.6	33.3	3403	1.8	3.7	3.4	1994
1993	32202	17.5	36.7	33.3	3396	1.8	3.9	3.5	1993
1992	31771	18.0	37.7	34.2	3292	1.9	3.9	3.5	1992
1991	28473	16.7	35.1	31.8	3208	1.9	4.0	3.6	1991
1990	29945	18.0	37.9	34.2	3026	1.8	3.8	3.5	1990
<b>PALESTINE<sup>i</sup></b>									
1999	24874	15.5	30.9	31.1	3761	2.3	4.7	4.7	1999
1998	24400	15.9	31.7	31.8	3465	2.3	4.5	4.5	1998
1997	23213	15.7	31.4	31.4	3449	2.3	4.7	4.7	1997
1996	20418	14.6	29.2	29.2	3494	2.5	5.0	5.0	1996
<b>QATAR</b>									
1998	1851	4.4	6.1	15.0	456	1.1	1.5	3.7	1998
1997	1766	4.2	5.9	14.9	551	1.3	1.9	4.6	1997
1996	1641	4.0	5.6	14.3	460	1.1	1.6	4.0	1996
1995	1488	3.7	5.2	13.5	474	1.2	1.6	4.3	1995
1994	1495	3.8	5.3	14.0	515	1.3	1.8	4.8	1994
1993	1570	4.1	5.6	15.3	432	1.1	1.5	4.2	1993
1992	1578	4.2	5.7	15.9	416	1.1	1.5	4.2	1992
1991	1514	4.2	5.6	15.9	48	0.1	0.2	0.5	1991
1990	1370	3.9	5.3	15.0	359	1.0	1.4	3.9	1990
<b>SAUDI ARABIA<sup>ii, iii</sup></b>									
1994	51265				12478				1994
1993	67934				13227				1993

<sup>i</sup> Revised projections based on 1997 Population and Housing Census  
<sup>ii</sup> Data for National Population only  
<sup>iii</sup> Population Estimates national sources

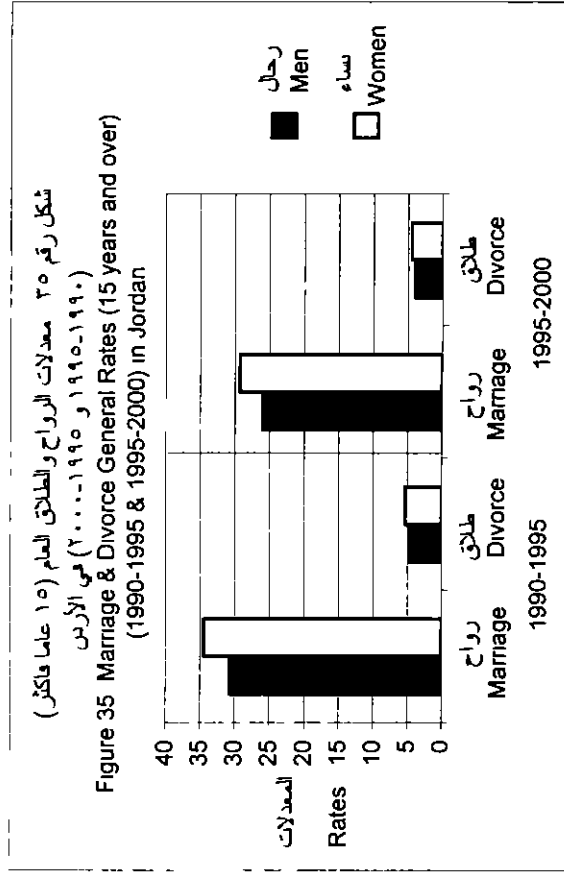
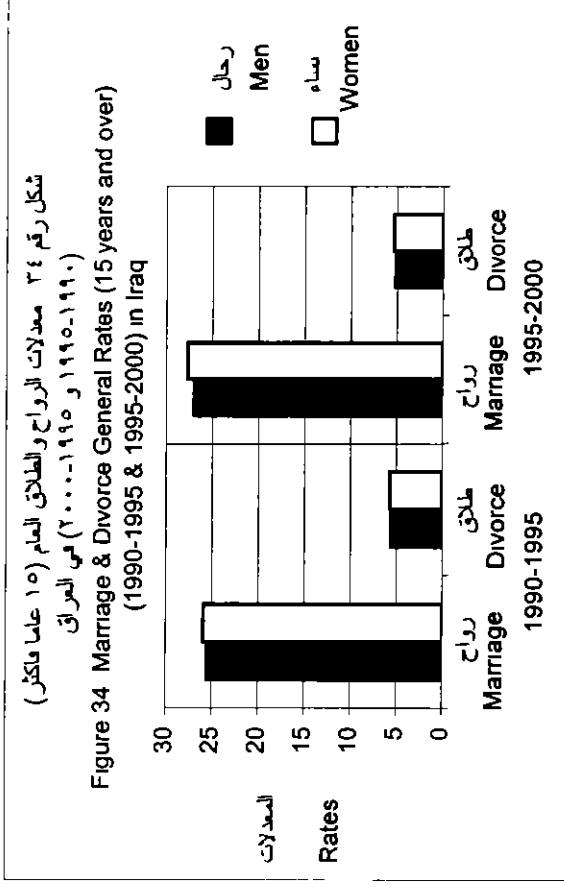
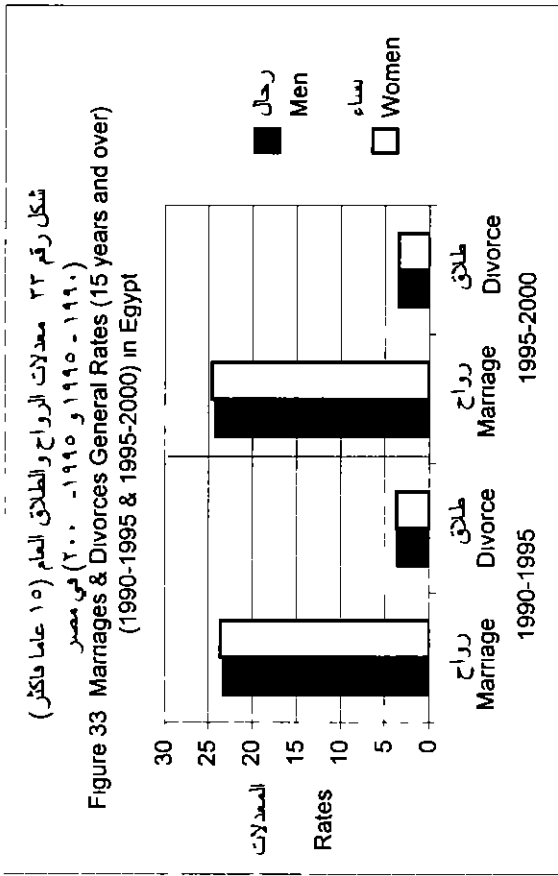
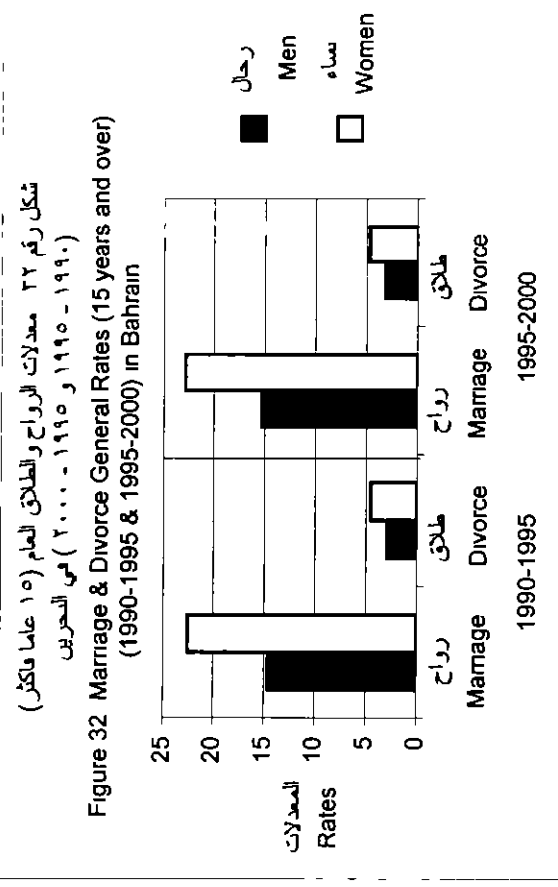
حدول رقم ٧ (تابع) معدلات الزواج والطلاق العام (١٥ عاما فأكثر) منذ عام ١٩٩٠  
 Table 7 (cont'd) Marriages and Divorces General Rates (15 years and over) since 1990

COUNTRY/ YEAR	حالات الزواج Number of Marriages	معدل الزواج العام (لكل ١٠٠٠ من السكان ١٥ عاما فأكثر) General Marriage Rates (per 1000 population aged 15 and over)			حالات الطلاق Number of Divorces	معدل الطلاق العام (لكل ١٠٠٠ من السكان ١٥ عاما فأكثر) General Divorce Rates (per 1000 population aged 15 and over)			البلد/ السنة
		مجموع Total	رجال Men	سواء Women		مجموع Total	رجال Men	سواء Women	
<b>SYRIA<sup>١</sup></b>									
1998	130835	17.1	33.5	34.9	11363	1.5	2.9	3.0	1998
1997	126407	16.7	32.8	34.2	11513	1.5	3.0	3.1	1997
1996	126561	17.0	33.2	34.6	11283	1.5	3.0	3.1	1996
1995	120146	16.3	32.0	33.2	10540	1.4	2.8	2.9	1995
1994	115994	15.9	31.3	32.5	9982	1.4	2.7	2.8	1994
1993	114979	16.0	31.4	32.6	10343	1.4	2.8	2.9	1993
1992	106545	15.0	29.5	30.5	9127	1.3	2.5	2.6	1992
1991	96656	13.8	27.1	28.0	8860	1.3	2.5	2.6	1991
1990	91705	13.2	26.1	26.9	8342	1.2	2.4	2.4	1990
<b>UAE</b>									
1999	7997	4.7	6.8	14.8	2149	1.3	1.8	4.0	1999
1998									1998
1997	6573	4.0	5.9	13.1	2392	1.5	2.1	4.8	1997
1996	6145	3.9	5.6	12.7	2129	1.3	1.9	4.4	1996
1995	6475	4.2	6.0	13.9	2256	1.5	2.1	4.9	1995
1994	7244	4.8	6.9	16.2	2301	1.5	2.2	5.1	1994
1993	7381	5.1	7.2	17.1	2121	1.5	2.1	4.9	1993
1992	5379	3.8	5.4	12.9	2233	1.6	2.2	5.4	1992
1991	4663	3.4	4.8	11.6	1876	1.4	1.9	4.7	1991
1990	7357	5.5	7.8	19.0	1994	1.5	2.1	5.2	1990
<b>YEMEN</b>									
1999	3568	0.4	0.8	0.8	223	0.0	0.0	0.0	1999
1998	14048	1.6	3.2	3.2	2741	0.3	0.6	0.6	1998
1997	11448	1.3	2.7	2.7	2249	0.3	0.5	0.5	1997

<sup>١</sup>Includes Syrian Nationals only

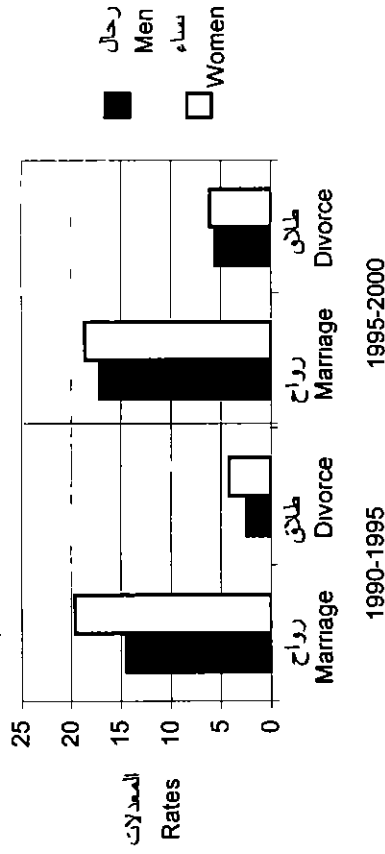
تشمّل المواطنين السوريين فقط





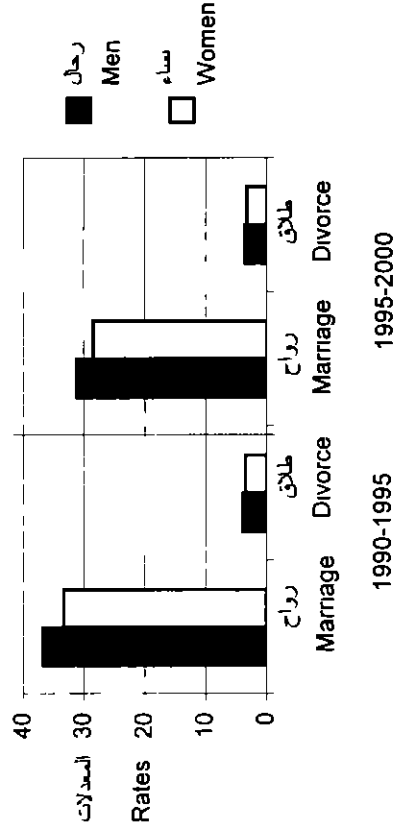
شكل رقم ٣٦ معدلات الزواج والطلاق العام (١٥ عاما فأكثر)  
في الكويت (١٩٩٥-٢٠٠٠ و ١٩٩٥-٢٠٠٠)

Figure 36 Marriage & Divorce General Rates (15 years and over)  
(1990-1995 & 1995-2000) in Kuwait



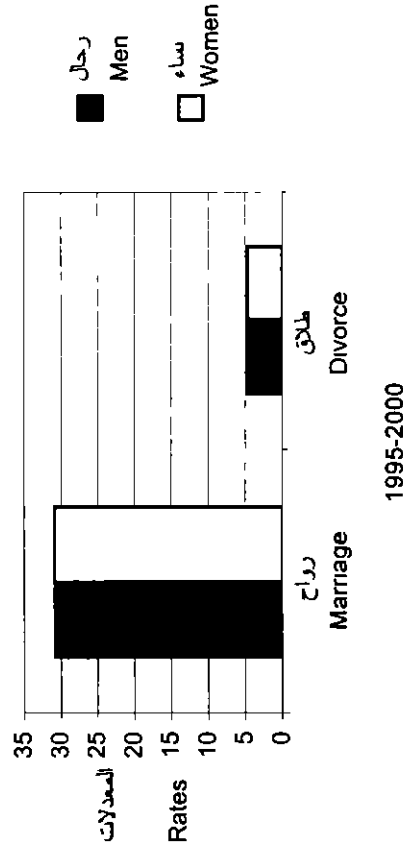
شكل رقم ٣٧ معدلات الزواج والطلاق العام (١٥ عاما فأكثر)  
في لبنان (١٩٩٥-٢٠٠٠ و ١٩٩٥-٢٠٠٠)

Figure 37 Marriage & Divorce General Rates (15 years and over)  
(1990-1995 & 1995-2000) in Lebanon



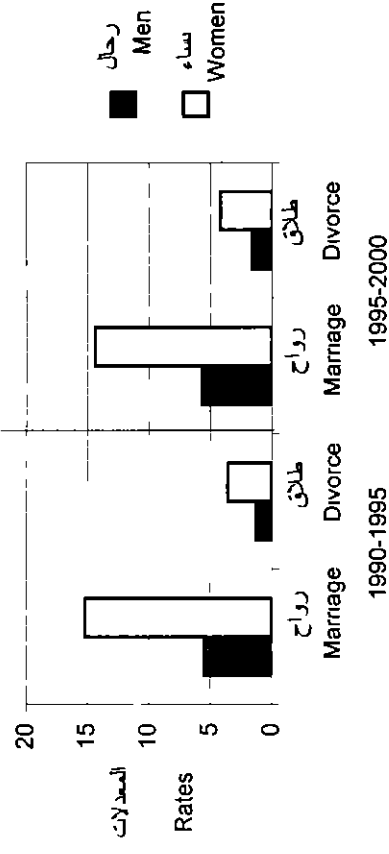
شكل رقم ٣٨ معدلات الزواج والطلاق العام (١٥ عاما فأكثر) في فلسطين (١٩٩٥-٢٠٠٠ و ١٩٩٥-٢٠٠٠)

Figure 38 Marriage & Divorce General Rates (15 years and over)  
(1995-2000) in Palestine



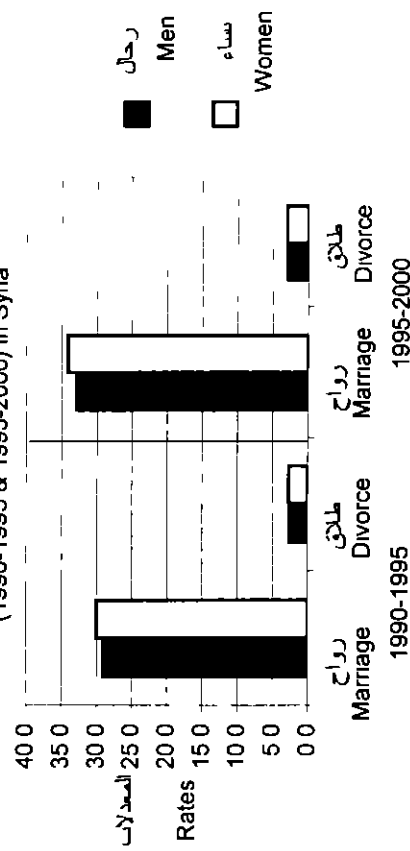
شكل رقم ٣٩ معدلات الزواج والطلاق العام (١٥ عاما فأكثر)  
في قطر (١٩٩٥-٢٠٠٠ و ١٩٩٥-٢٠٠٠)

Figure 39 Marriage & Divorce General Rates (15 years and over)  
(1990-1995 & 1995-2000) in Qatar



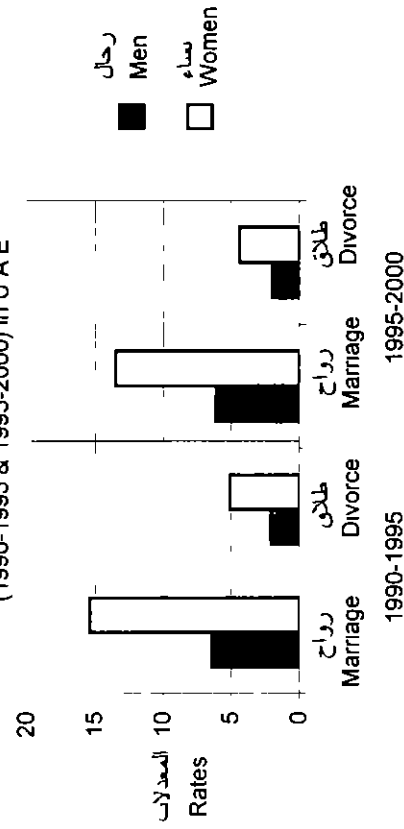
شكل رقم ٤٠ معدلات الزواج والطلاق العام (١٥ عاما فأكثر)  
 في سوريا (١٩٩٥-٢٠٠٠ و ١٩٩٥-٢٠٠٠)

Figure 40 Marriage & Divorce General Rates (15 years and over)  
 (1990-1995 & 1995-2000) in Syria



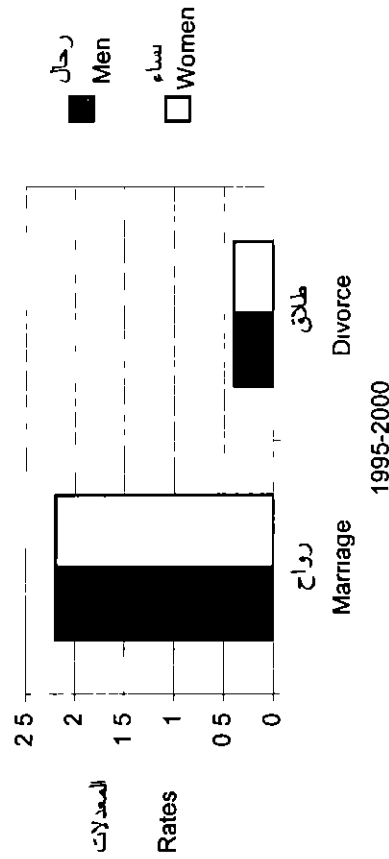
شكل رقم ٤١ معدلات الزواج والطلاق العام (١٥ عاما فأكثر)  
 في الإمارات العربية المتحدة (١٩٩٥-٢٠٠٠ و ١٩٩٥-٢٠٠٠)


Figure 41 Marriage & Divorce General Rates (15 years and over)  
 (1990-1995 & 1995-2000) in U A E



شكل رقم ٤٢ معدلات الزواج والطلاق العام (١٥ عاما فأكثر) في اليمن (١٩٩٥-٢٠٠٠ و ٢٠٠٠-٢٠٠٥)

Figure 42 Marriage & Divorce General Rates (15 years and over)  
 (1995-2000) in Yemen





## SOURCES.

### Part I Fertility and Mortality

Table 1 Registered and Estimated Crude Birth Rate (CBR), Crude Death Rate (CDR) and Rate of Natural Increase (RNI) since 1990

Table 2 Age Specific Fertility, General Fertility, Total Fertility and Gross Reproduction Rates, and Mean Age of Child Bearing since 1990

Table 3 Registered and Estimated Infant Mortality Rate since 1990

### **Bahrain**

- 1 Central Statistical Organization 1999 Statistical Abstract - 1998  
Manama
- 2 Central Statistical Organization 1998 Statistical Abstract - 1997  
Manama
- 3 Central Statistical Organization 1997 Statistical Abstract 1996  
Manama
- 4 Central Statistical Organization 1996 Statistical Abstract 1995  
Manama
- 5 Central Statistical Organization 1995 Statistical Abstract 1994  
Manama
- 6 Central Statistical Organization 1994 Statistical Abstract 1993  
Manama

## المصادر

### الجزء الأول - الخصوبة والوفيات

حدول رقم ١ معدل المواليد والوفيات الخام ومعدل الزيادة الطبيعية المسجل والمقدر، منذ عام ١٩٩٠

حدول رقم ٢ معدلات الخصوبة العمرية والخصوبة العامة والخصوبة الكلية والاحلال الاحصالي ومتوسط عمر المرأة عند الاحاب منذ عام ١٩٩٠

حدول رقم ٣ معدل وفيات الرضع المسجل والمقدر منذ عام ١٩٩٠

### البحرين

- ١ - الجهار المركزي للاحصاء ١٩٩٩ المجموعة الاحصائية - ١٩٩٨  
المنامة
- ٢ - الجهار المركزي للاحصاء ١٩٩٨ المجموعة الاحصائية - ١٩٩٧  
المنامة
- ٣ - الجهار المركزي للاحصاء ١٩٩٧ المجموعة الاحصائية - ١٩٩٦  
المنامة
- ٤ - الجهار المركزي للاحصاء ١٩٩٦ المجموعة الاحصائية - ١٩٩٥  
المنامة
- ٥ - الجهار المركزي للاحصاء ١٩٩٥ المجموعة الاحصائية - ١٩٩٤  
المنامة
- ٦ - الجهار المركزي للاحصاء ١٩٩٤ المجموعة الاحصائية - ١٩٩٣  
المنامة

- 7 Central Statistical Organization 1993 Statistical Abstract-1991  
Manama
- 8 Central Statistical Organization 1992 Statistical Abstract-1991  
Manama
- 9 Central Statistical Organization 1991 Statistical Abstract-1990  
Manama

#### Egypt

- 1 Economic and Social Commission for Western Asia 1999  
Statistical Abstract of the Western Asia 19<sup>th</sup> Issue New York
- 2 Central Agency for Public Mobilization and Statistics  
(CAPMAS) 1997 Births and Deaths Statistics - Volume 2, Ref  
No 71-12511/97 Cairo
- 3 Central Agency for Public Mobilization and Statistics  
(CAPMAS) 1999 Births and Deaths Statistics - 1996 Live Births  
Vol I, and Deaths Vol II Ref No 71-12511/96 Cairo
- 4 Central Agency for Public Mobilization and Statistics  
(CAPMAS) 1998 Births and Deaths Statistics - 1995 Live Births  
Vol I, and Deaths Vol II Ref No 71-12511/95 Cairo
- 5 Central Agency for Public Mobilization and Statistics  
(CAPMAS) 1997 Births and Deaths Statistics - 1994 Live  
Births Vol I, and Deaths Vol II Ref No 94/12511-71 Cairo
- 7- الجهاز المركزي للإحصاء ١٩٩٣ المجموعة الإحصائية - ١٩٩٢  
المنامة
- 8- الجهاز المركزي للإحصاء ١٩٩٢ المجموعة الإحصائية - ١٩٩١  
المنامة
- 9- الجهاز المركزي للإحصاء ١٩٩١ المجموعة الإحصائية - ١٩٩٠  
المنامة
- مصر
- ١- اللجنة الاقتصادية والاجتماعية لعربي آسيا، ١٩٩٩ المجموعة الإحصائية  
لمنطقة الحبة الاقتصادية والاجتماعية لعربي آسيا التاسعة عشرة  
بيروت
- ٢- الجهاز المركزي للتعبئة العامة والإحصاء ١٩٩٧ إحصاءات المواليد  
والوفيات - الحرة الثاني مرجع رقم ٩٦/١٢٥١١-٧١ القاهرة
- ٣- الجهاز المركزي للتعبئة العامة والإحصاء ١٩٩٩ إحصاءات المواليد  
والوفيات - ١٩٩٦ إحصاءات المواليد - الحرة الأول، إحصاءات  
الوفيات - الحرة الثاني مرجع رقم ٩٦/١٢٥١١-٧١ القاهرة
- ٤- الجهاز المركزي للتعبئة العامة والإحصاء ١٩٩٨ إحصاءات المواليد  
والوفيات - ١٩٩٥ إحصاءات المواليد - الحرة الأول، إحصاءات  
الوفيات - الحرة الثاني مرجع رقم ٩٥/١٢٥١١-٧١ القاهرة
- ٥- الجهاز المركزي للتعبئة العامة والإحصاء ١٩٩٧ إحصاءات المواليد  
والوفيات - ١٩٩٤ إحصاءات المواليد - الحرة الأول، إحصاءات  
الوفيات - الحرة الثاني مرجع رقم ٩٤/١٢٥١١-٧١ القاهرة

- 6 Central Agency for Public Mobilization and Statistics (CAPMAS) 1997 Births and Deaths Statistics - 1993 Live Births Vol I, and Deaths Vol II Ref No 71-12511/95 Cairo
- 7 Central Agency for Public Mobilization and Statistics (CAPMAS) 1996 Births and Deaths Statistics - 1992 Live Births Vol I, and Deaths Vol II Ref No 71-12511/92 Cairo
- 8 Central Agency for Public Mobilization and Statistics (CAPMAS) 1995 Births and Deaths Statistics - 1991 Live Births Vol I, and Deaths Vol II Ref No 71-12511/91 Cairo
- 9 Central Agency for Public Mobilization and Statistics (CAPMAS) 1994 Births and Deaths Statistics - 1990 Ref No 71-12511/90 Cairo

#### Iraq

- 1 Central Statistical Organization 1994 Annual Abstract of Statistics - 1994 Baghdad
- 2 Central Statistical Organization 1993 Annual Abstract of Statistics - 1993 Baghdad
- 3 Central Statistical Organization 1992 Annual Abstract of Statistics - 1992 Baghdad

#### Jordan

- 1 Department of Statistics 1999 Jordan in Figures - October 1999 Amman

- ٦- الجهاز المركزي للتعبئة العامة والإحصاء ١٩٩٧ إحصاءات المواليد والوفيات - ١٩٩٣ إحصاءات المواليد - الحرة الأول، إحصاءات الوفيات - الحرة الثاني مرجع رقم ٩٣/١٢٥١١-٧١ القاهرة
- ٧- الجهاز المركزي للتعبئة العامة والإحصاء ١٩٩٦ إحصاءات المواليد والوفيات - ١٩٩٢ إحصاءات المواليد - الحرة الأول، إحصاءات الوفيات - الحرة الثاني مرجع رقم ٩٢/١٢٥١١-٧١ القاهرة
- ٨- الجهاز المركزي للتعبئة العامة والإحصاء ١٩٩٥ إحصاءات المواليد والوفيات - ١٩٩١ إحصاءات المواليد - الحرة الأول، إحصاءات الوفيات - الحرة الثاني مرجع رقم ٩١/١٢٥١١-٧١ القاهرة
- ٩- الجهاز المركزي للتعبئة العامة والإحصاء ١٩٩٤ إحصاءات المواليد والوفيات - ١٩٩٠ مرجع رقم ٩٠/١٢٥١١-٧١ القاهرة

#### العراق

- ١- الجهاز المركزي للإحصاء ١٩٩٤ المجموعة الإحصائية السنوية-١٩٩٤ بغداد
- ٢- الجهاز المركزي للإحصاء ١٩٩٣ المجموعة الإحصائية السنوية-١٩٩٣ بغداد
- ٣- الجهاز المركزي للإحصاء ١٩٩٢ المجموعة الإحصائية السنوية-١٩٩٢ بغداد

#### الأردن

- ١- دائرة الإحصاءات العامة ١٩٩٩ الأردن بالأرقام - تشرين الأول/أكتوبر ١٩٩٩ عمان

- 2 Department of Statistics 1998 Statistical Yearbook-1997 No 48  
Amman دائرة الإحصاءات العامة ١٩٩٨ الشفرة الإحصائية السنوية-١٩٩٧ العدد ٤٨ عمال ٢
- 3 Department of Statistics 1997 Statistical yearbook-1996 No 47  
Amman دائرة الإحصاءات العامة ١٩٩٧ الشفرة الإحصائية السنوية-١٩٩٦ العدد ٤٧ عمال ٣
- 4 Department of Statistics 1996 Statistical Yearbook-1995 No 46  
Amman دائرة الإحصاءات العامة ١٩٩٦ الشفرة الإحصائية السنوية-١٩٩٥ العدد ٤٦ عمال ٤
- 5 Department of Statistics 1995 Statistical Yearbook-1994 No 45  
Amman دائرة الإحصاءات العامة ١٩٩٥ الشفرة الإحصائية السنوية-١٩٩٤ العدد ٤٥ عمال ٥
- 6 Department of Statistics 1994 Statistical Yearbook-1993 No 44  
Amman دائرة الإحصاءات العامة ١٩٩٤ الشفرة الإحصائية السنوية-١٩٩٣ العدد ٤٤ عمال ٦
- 7 Department of Statistics 1993 Statistical Yearbook-1992 No 43  
Amman دائرة الإحصاءات العامة ١٩٩٣ الشفرة الإحصائية السنوية-١٩٩٢ العدد ٤٣ عمال ٧
- 8 Department of Statistics 1992 Statistical Yearbook-1991 No 42  
Amman دائرة الإحصاءات العامة ١٩٩٢ الشفرة الإحصائية السنوية-١٩٩١ العدد ٤٢ عمال ٨
- 9 Department of Statistics 1991 Statistical Yearbook-1990 No 41  
Amman دائرة الإحصاءات العامة ١٩٩١ الشفرة الإحصائية السنوية-١٩٩٠ العدد ٤١ عمال ٩

#### Kuwait

- 1 Ministry of Planning, Statistics and Information Sector 1998  
Annual Bulletin for Vital Statistics – Births and Deaths – 1998  
Kuwait وزارة التخطيط، قطاع الإحصاء والمعلومات ١٩٩٨ الشفرة السنوية للإحصاءات الحيوية – المواليد والوفيات – ١٩٩٨ الكويت ١
- 2 Ministry of Planning, Central Statistical Office 1997 Annual Bulletin for Vital Statistics – Births and Deaths – 1997 Kuwait  
وزارة التخطيط، الإدارة المركزية للإحصاء ١٩٩٧ الشفرة السنوية للإحصاءات الحيوية – المواليد والوفيات – ١٩٩٧ الكويت ٢



- 3 Ministry of Planning, Central Statistical Office 1999 Monthly Digest of Statistics – (January-March), Vol XX Kuwait
- 4 Ministry of Planning, Statistics and Information Sector, 1998 Annual Statistical Abstract-1998 Edition 35 Kuwait
- 5 Ministry of Planning, Statistics and Information Sector, 1997 Annual Statistical Abstract-1997 Edition 34 Kuwait
- 6 Central Statistics Office 1996 Annual Bulletin for Vital Statistics - Births and Deaths - 1996 Kuwait
- 7 Ministry of Planning, Statistics and Information Sector 1995 Annual Bulletin for Vital Statistics – Births and Deaths – 1995 Kuwait
- 8 Central Statistics Office 1996 Monthly Digest of Statistics - May 1996 Vol XVII Kuwait
- 9 Ministry of Health 1994 Health Kuwait - 1994 Edition XXXI Kuwait
- 10 Central Statistics Office 1994 Annual Bulletin for Vital Statistics Births and Deaths 1994 Kuwait
- 11 Central Statistics Office 1993 Annual Bulletin for Vital Statistics - Births and Deaths - 1993 Kuwait
- 12 Central Statistics Office 1991 Statistical Abstract, 1990-1991 Edition XXVII-XXVIII Kuwait
- ٣- وزارة التخطيط، الإدارة المركزية للإحصاء ١٩٩٩ الشرة الإحصائية الشهرية (يناير - مارس) المحلد العشرون الكويت
- ٤- وزارة التخطيط، قطاع الإحصاء والمعلومات ١٩٩٨ المجموعة الإحصائية السنوية-١٩٩٨ العدد الخامس والثلاثون الكويت
- ٥- وزارة التخطيط، قطاع الإحصاء والمعلومات ١٩٩٧ المجموعة الإحصائية السنوية-١٩٩٧ العدد الرابع والثلاثون الكويت
- ٦- الإدارة المركزية للإحصاء ١٩٩٦ الشرة السنوية للإحصاءات الحيوية - المواليد والوفيات - ١٩٩٦ الكويت
- ٧- وزارة التخطيط، قطاع الإحصاء والمعلومات ١٩٩٥ الشرة السنوية للإحصاءات الحيوية - المواليد والوفيات - ١٩٩٥ الكويت
- ٨- الإدارة المركزية للإحصاء الشرة الشهرية للإحصاء - مايو ١٩٩٦ العدد الثامن عشر الكويت
- ٩- وزارة الصحة ١٩٩٤ صحة الكويت - ١٩٩٤ العدد الحادي والثلاثون الكويت
- ١٠- الإدارة المركزية للإحصاء ١٩٩٤ الشرة السنوية للإحصاءات الحيوية - المواليد والوفيات - ١٩٩٤ الكويت
- ١١- الإدارة المركزية للإحصاء ١٩٩٣ الشرة السنوية للإحصاءات الحيوية - المواليد والوفيات - ١٩٩٣ الكويت
- ١٢- الإدارة المركزية للإحصاء ١٩٩١ المجموعة الإحصائية السنوية - ١٩٩٠ - ١٩٩١ العدد السابع والثلاثون والثامن والثلاثون الكويت

## Lebanon

- 1 Ministry of Interior Affairs 1999 Country Report on Current Status of Vital Events and Civil Registration 1999 Beirut

## Oman

- 1 Ministry of National Economy 1999 Statistical Yearbook 1998 A.D. 1419 A.H. Twenty Seventh Issue Muscat
- 2 Ministry of Health Directorate General of Planning 1999 Annual Statistical Report - 1988 A.D. 1419 A.H. Muscat
- 3 Ministry of Health Directorate General of Planning 1998 Annual Statistical Report - 1997 A.D. 1417-1418 A.H. Muscat
- 4 Ministry of National Economy 1998 Statistical Yearbook 1997 A.D. 1418 A.H. Twenty Sixth Issue Muscat
- 5 Ministry of Development 1997 Statistical Yearbook - 1996 A.D. 1417 A.H. Twenty Fifth Issue Muscat
- 6 Ministry of Development 1996 Statistical Yearbook - 1995 A.D. 1416 A.H. Twenty Fourth Issue Muscat
- 7 Ministry of Development 1995 Statistical Yearbook - 1994 A.D. 1415 A.H. Twenty Third Issue Muscat
- 8 Ministry of Development 1994 Statistical Yearbook - Twenty Second Issue Muscat

## Liban

- ١ وزارة الداخلية ١٩٩٩ التقرير القطري بشأن الحالة الراهية لنظامي الأحوال المدنية والتسجيل المدني ١٩٩٩ بيروت

## عمان

- ١ وزارة الاقتصاد الوطني ١٩٩٩ الكتاب الإحصائي السنوي عام ١٩٩٨م ١٤١٩هـ الإصدار السابع والعشرون مسقط
- ٢ وزارة الصحة المديرية العامة للتخطيط ١٩٩٩ التقرير الإحصائي السنوي عام ١٩٩٨م ١٤١٩هـ مسقط
- ٣ وزارة الصحة المديرية العامة للتخطيط ١٩٩٨ التقرير الإحصائي السنوي عام ١٩٩٧م ١٤١٧-١٤١٨هـ مسقط
- ٤ وزارة الاقتصاد الوطني ١٩٩٨ الكتاب الإحصائي السنوي عام ١٩٩٧م ١٤١٨هـ الإصدار السادس والعشرون مسقط
- ٥ وزارة التنمية ١٩٩٧ الكتاب الإحصائي السنوي عام ١٩٩٦م ١٤١٧هـ الإصدار الخامس والعشرون مسقط
- ٦ وزارة التنمية ١٩٩٦ الكتاب الإحصائي السنوي عام ١٩٩٥م ١٤١٦هـ الإصدار الرابع والعشرون مسقط
- ٧ وزارة التنمية ١٩٩٥ الكتاب الإحصائي السنوي عام ١٩٩٤م ١٤١٥هـ الإصدار الثالث والعشرون مسقط
- ٨ وزارة التنمية ١٩٩٤ الكتاب الإحصائي السنوي الإصدار الثاني والعشرون مسقط

- 9 Development Council General Secretariat, Directorate General of National Statistics 1993 Statistical Yearbook - 1992 A.D 1413 A.H Twenty First Issue Muscat
  - 10 Development Council General Secretariat, Directorate General of National Statistics 1992 Statistical Yearbook - 1991 A.D 1412 A.H Twentieth Issue Muscat
  - 11 Development Council General Secretariat, Directorate General of National Statistics 1991 Statistical Yearbook - 1990 A.D 1411 A.H Nineteenth Issue Muscat
- Palestine**
- 1 Ministry of Health 1999 The Status of Health in Palestine Annual Report - 1999 Ramallah
  - 2 Ministry of Health 1998 The Status of Health in Palestine Annual Report - 1998 Ramallah
  - 3 Ministry of Health 1997 The Status of Health in Palestine Annual Report - 1997 Ramallah
  - 4 Ministry of Health 1996 The Status of Health in Palestine Annual Report - 1996 Ramallah
  - 5 Ministry of Health 1995 The Status of Health in Palestine Annual Report - 1995 Ramallah
  - 6 Central Bureau of Statistics and Natural Resources 1994 Palestinian Statistical Abstract - 1993/1994 No 9 Damascus

- ٩- المديرية العامة للإحصاءات الوطنية ١٩٩٣ الكتاب الإحصائي السنوي عام ١٩٩٢م ١٤١٣هـ الإصدار الحادي والعشرون مسقط
  - ١٠- المديرية العامة للإحصاءات الوطنية ١٩٩٢ الكتاب الإحصائي السنوي عام ١٩٩١م ١٤١٢هـ الإصدار العشرون مسقط
  - ١١- المديرية العامة للإحصاءات الوطنية ١٩٩١ الكتاب الإحصائي السنوي عام ١٩٩٠م ١٤١١هـ الإصدار التاسع عشر مسقط
- فلسطين**
- ١- وزارة الصحة ١٩٩٩ الوصع الصحي في فلسطين التقرير السنوي - ١٩٩٩م رام الله
  - ٢- وزارة الصحة ١٩٩٨ الوصع الصحي في فلسطين التقرير السنوي - ١٩٩٨م رام الله
  - ٣- وزارة الصحة ١٩٩٧ الوصع الصحي في فلسطين التقرير السنوي - ١٩٩٧م رام الله
  - ٤- وزارة الصحة ١٩٩٦ الوصع الصحي في فلسطين التقرير السنوي - ١٩٩٦م رام الله
  - ٥- وزارة الصحة ١٩٩٩ الوصع الصحي في فلسطين التقرير السنوي - ١٩٩٩م رام الله
  - ٦- المكتب المركزي للإحصاء والمصادر الطبيعية الفلسطيني ١٩٩٤ المصوعة الإحصائية الفلسطينية لعامي ١٩٩٣ و ١٩٩٤ العدد التاسع دمشق

- 7 Central Bureau of Statistics 1986 Palestinian Statistical Abstract - 1985/1986 No 7 Damascus
  - 8 Central Bureau of Statistics 1983 Palestinian Statistical Abstract- 1983 No 5 Damascus
- Qatar**
- 1 Central Statistical Organization 1999 Vital Statistics, Annual Bulletin - Births and Deaths - 1998 15<sup>th</sup> Issue Doha
  - 2 Central Statistical Organization 1998 Vital Statistics, Annual Bulletin - Births and Deaths - 1997 14<sup>th</sup> Issue Doha
  - 3 Central Statistical Organization 1998 Annual Statistical Abstract- 1998 18<sup>th</sup> Issue Doha
  - 4 Central Statistical Organization 1997 Vital Statistics, Annual Bulletin - Births and Deaths - 1996 13<sup>th</sup> Issue Doha
  - 5 Central Statistical Organization 1997 Annual Statistical Abstract- 1996 17<sup>th</sup> Issue Doha
  - 6 Central Statistical Organization 1996 Annual Statistical Abstract- 1995 16<sup>th</sup> Issue Doha
  - 7 Central Statistical Organization 1996 Vital Statistics, Annual Bulletin - Births and Deaths - 1995 12<sup>th</sup> Issue Doha
  - 8 Central Statistical Organization 1995 Annual Statistical Abstract- 1994 15<sup>th</sup> Issue Doha

- ٧- المكتب المركزي للإحصاء الفلسطيني ١٩٨٦ المجموعة الإحصائية الفلسطينية لعام ١٩٨٥ و١٩٨٦ العدد السابع دمشق
  - ٨- المكتب المركزي للإحصاء الفلسطيني ١٩٨٣ المجموعة الإحصائية الفلسطينية لعام ١٩٨٣ العدد الخامس دمشق
- قطر**
- ١- الجهاز المركزي للإحصاء ١٩٩٩ الإحصاءات الحيوية - المواليد والوفيات - ١٩٩٨ العدد الخامس عشر الدوحة
  - ٢- الجهاز المركزي للإحصاء ١٩٩٨ النشرة السنوية للإحصاءات الحيوية - المواليد والوفيات - ١٩٩٧ العدد الرابع عشر الدوحة
  - ٣- الجهاز المركزي للإحصاء ١٩٩٨ المجموعة الإحصائية السنوية-١٩٩٨ العدد الثامن عشر الدوحة
  - ٤- الجهاز المركزي للإحصاء ١٩٩٧ النشرة السنوية للإحصاءات الحيوية - المواليد والوفيات - ١٩٩٦ العدد الثالث عشر الدوحة
  - ٥- الجهاز المركزي للإحصاء ١٩٩٧ المجموعة الإحصائية السنوية-١٩٩٦ العدد السابع عشر الدوحة
  - ٦- الجهاز المركزي للإحصاء ١٩٩٦ المجموعة الإحصائية السنوية-١٩٩٥ العدد السادس عشر الدوحة
  - ٧- الجهاز المركزي للإحصاء ١٩٩٦ النشرة السنوية للإحصاءات الحيوية - المواليد والوفيات - ١٩٩٥ العدد الثاني عشر الدوحة
  - ٨- الجهاز المركزي للإحصاء ١٩٩٥ المجموعة الإحصائية السنوية-١٩٩٤ العدد الخامس عشر الدوحة

- 9 Central Statistical Organization 1995 Vital Statistics, Annual Bulletin - Births and Deaths - 1994 11<sup>th</sup> Issue Doha
- 10 Central Statistical Organization 1994 Annual Statistical Abstract-1993 14<sup>th</sup> Issue Doha
- 11 Central Statistical Organization 1993 Annual Statistical Abstract-1992 13<sup>th</sup> Issue Doha
- 12 Central Statistical Organization 1993 Vital Statistics - Births and Deaths-1992 9<sup>th</sup> Issue Doha
- 13 Central Statistical Organization 1992 Annual Statistical Abstract-1991 12<sup>th</sup> Issue Doha
- 14 Central Statistical Organization 1991 Annual Statistical Abstract-1990 11<sup>th</sup> Issue Doha
- 15 Central Statistical Organization 1991 Vital Statistics Bulletin - Births and Deaths 1990 7<sup>th</sup> Issue Doha

#### Saudi Arabia

- 1 United Nations, Economic and Social Commission for Western Asia Statistical Abstract of the ESCWA Region 19<sup>th</sup> Issue New York
- 2 Central Department of Statistics 1995 Statistical Yearbook 1416 A.H./1996 A.D. Thirty Second Issue Riyadh
- 3 Central Department of Statistics 1995 Statistical Yearbook 1415 A.H./1995 A.D. Thirty First Issue Riyadh

- ٩- الحهار المركزي للاحصاء ١٩٩٥ النشرة السنوية للاحصاءات الحيوية - المواليد والوفيات - ١٩٩٤ العدد الحادي عشر الدوحة
- ١٠- الحهار المركزي للاحصاء ١٩٩٤ المجموعة الإحصائية السنوية-١٩٩٣ العدد الرابع عشر الدوحة
- ١١- الحهار المركزي للاحصاء ١٩٩٣ المجموعة الإحصائية السنوية-١٩٩٢ العدد الثالث عشر الدوحة
- ١٢- الحهار المركزي للاحصاء ١٩٩٣ النشرة السنوية للاحصاءات الحيوية - المواليد والوفيات - ١٩٩٢ العدد التاسع الدوحة
- ١٣- الحهار المركزي للاحصاء ١٩٩٢ المجموعة الإحصائية السنوية-١٩٩١ العدد الثاني عشر الدوحة
- ١٤- الحهار المركزي للاحصاء ١٩٩١ المجموعة الإحصائية السنوية-١٩٩٠ العدد الحادي عشر الدوحة
- ١٥- الحهار المركزي للاحصاء ١٩٩١ النشرة السنوية للاحصاءات الحيوية - المواليد والوفيات - ١٩٩٠ العدد السابع الدوحة

#### السعودية

- ١- الأمم المتحدة، اللجنة الاقتصادية والاجتماعية لعربي آسيا ١٩٩٩ المجموعة الإحصائية لمنطقة الحجة الاقتصادية والاجتماعية لعربي آسيا العدد التاسع عشر بيورورك
- ٢- مصلحة الإحصاءات العامة ١٩٩٦ الكتاب الإحصائي السنوي ١٤١٦هـ/١٩٩٦م العدد الثاني والثلاثون الرياض
- ٣- مصلحة الإحصاءات العامة ١٩٩٥ الكتاب الإحصائي السنوي ١٤١٥هـ/١٩٩٥م العدد الواحد والثلاثون الرياض

- 4 Central Department of Statistics 1994 Statistical Yearbook 1414 A.H./1994 A.D. Thirtieth Issue Riyadh
  - 5 Central Department of Statistics 1993 Statistical Yearbook 1413 A.H./1993 A.D. Twenty Ninth Issue Riyadh
  - 6 Central Department of Statistics 1992 Statistical Yearbook 1412 A.H./1992 A.D. Twenty Eighth Issue Riyadh
  - 7 Central Department of Statistics 1991 Statistical Yearbook 1411 A.H./1991 A.D. Twenty Seventh Issue Riyadh
- Syria**
- 1 Central Bureau of Statistics 1999 Statistical Abstract 1999, Fifty two year Damascus
  - 2 Central Bureau of Statistics 1998 Statistical Abstract 1998, Fifty one year Damascus
  - 3 Central Bureau of Statistics 1997 Statistical Abstract 1997, Fifty year Damascus
  - 4 Central Bureau of Statistics 1996 Statistical Abstract-1996, Forty ninth year Ref No 31/1/100-1996-A/S Damascus
  - 5 Central Bureau of Statistics 1995 Statistical Abstract-1995, Forty eighth year Damascus
  - 6 Central Bureau of Statistics 1994 Statistical Abstract-1994, Forty seventh year Damascus

- ٤ مصلحة الإحصاءات العامة ١٩٩٤ الكتاب الإحصائي السوري ١٤١٤هـ/١٩٩٤م العدد الثلاثون الرياض
  - ٥ مصلحة الإحصاءات العامة ١٩٩٣ الكتاب الإحصائي السوري ١٤١٣هـ/١٩٩٣م العدد التاسع والعشرون الرياض
  - ٦ مصلحة الإحصاءات العامة ١٩٩٢ الكتاب الإحصائي السوري ١٤١٢هـ/١٩٩٢م العدد الثامن والعشرون الرياض
  - ٧ مصلحة الإحصاءات العامة ١٩٩١ الكتاب الإحصائي السوري ١٤١١هـ/١٩٩١م العدد السابع والعشرون الرياض
- سوريا**
- ١ المكتب المركزي للإحصاء ١٩٩٩ المجموعة الإحصائية لعام ١٩٩٩ السنة الثانية والحمسون دمشق
  - ٢ المكتب المركزي للإحصاء ١٩٩٨ المجموعة الإحصائية لعام ١٩٩٨ السنة الحادية والحمسون دمشق
  - ٣ المكتب المركزي للإحصاء ١٩٩٧ المجموعة الإحصائية لعام ١٩٩٧ السنة الخمسون دمشق
  - ٤ المكتب المركزي للإحصاء ١٩٩٦ المجموعة الإحصائية لعام ١٩٩٦ السنة التاسعة والأربعون مرجع رقم ٣١/١٠٠/٩٦-س/ب دمشق
  - ٥ المكتب المركزي للإحصاء ١٩٩٥ المجموعة الإحصائية لعام ١٩٩٥ السنة الثامنة والأربعون دمشق
  - ٦ المكتب المركزي للإحصاء ١٩٩٤ المجموعة الإحصائية لعام ١٩٩٤ السنة السابعة والأربعون دمشق

- 7 Central Bureau of Statistics 1993 Statistical Abstract-1993,  
Fourty sixth year Damascus
- 8 Central Bureau of Statistics 1992 Statistical Abstract-1992,  
Fourty fifth year Damascus
- 9 Central Bureau of Statistics 1991 Statistical Abstract-1991,  
Fourty fourth year Ref No 57/1/100-91 A/S Damascus
- 10 Central Bureau of Statistics 1991 Statistical Abstract-1991,  
Fourty fourth year Ref No 57/1/100-91 A/S Damascus

#### United Arab Emirates

- 1 Central Statistical Department 1998 Annual Statistical Abstract-1995-1997 (20, 21 & 22 Issues) Abu Dhabi
- 2 Central Statistical Department 1997 Vital Statistics - Births and Deaths - 1997 Abu Dhabi
- 3 Central Statistical Department 1996 Vital Statistics - Birth and Deaths - 1996 Abu Dhabi
- 4 Central Statistical Department 1994 Annual Statistical Abstract-1994 Nineteenth Edition Abu Dhabi
- 5 Central Statistical Department 1993 Annual Statistical Abstract-1993 Eighteenth Edition Abu Dhabi
- 6 Central Statistical Department 1992 Vital Statistics - Births and Deaths - 1992 Abu Dhabi

- ٧ - المكتب المركزي للإحصاء ١٩٩٣ المجموعة الإحصائية لعام ١٩٩٣  
السنة السادسة والأربعون دمشق
- ٨ - المكتب المركزي للإحصاء ١٩٩٢ المجموعة الإحصائية لعام ١٩٩٢  
السنة الخامسة والأربعون دمشق
- ٩ - المكتب المركزي للإحصاء ١٩٩١ المجموعة الإحصائية لعام ١٩٩١  
السنة الرابعة والأربعون مرجع رقم ٥٧/١٠٠/١-٩١/ب/دمشق
- ١٠ - المكتب المركزي للإحصاء ١٩٩١ المجموعة الإحصائية لعام ١٩٩١  
السنة الرابعة والأربعون مرجع رقم ٥٧/١٠٠/١-٩١/ب/دمشق

#### الإمارات العربية المتحدة

- ١ - الإدارة المركزية للإحصاء، ١٩٩٨ المجموعة الإحصائية السنوية ١٩٩٥-١٩٩٧ (الأعداد العشرون والحادي والعشرون والثاني والعشرون) أبو طلي
- ٢ - الإدارة المركزية للإحصاء ١٩٩٦ الإحصاءات الحيوية - المواليد والوفيات - ١٩٩٦ أبو طلي
- ٣ - الإدارة المركزية للإحصاء، ١٩٩٦ الإحصاءات الحيوية - المواليد والوفيات - ١٩٩٦ أبو طلي
- ٤ - الإدارة المركزية للإحصاء، ١٩٩٤ المجموعة الإحصائية السنوية-١٩٩٤  
العدد التاسع عشر أبو طلي
- ٥ - الإدارة المركزية للإحصاء، ١٩٩٣ المجموعة الإحصائية السنوية-١٩٩٣  
العدد الثامن عشر أبو طلي
- ٦ - الإدارة المركزية للإحصاء، ١٩٩٢ الإحصاءات الحيوية - المواليد والوفيات - ١٩٩٢ أبو طلي

- 7 Central Statistical Department 1992 Annual Statistical Abstract-1992 17<sup>th</sup> Edition Abu Dhabi
  - 8 Central Statistical Department 1991 Annual Statistical Abstract-1991 16<sup>th</sup> Edition Abu Dhabi
  - 9 Central Statistical Department 1990 Vital Statistics - Births and Deaths - 1990 Abu Dhabi
- Republic of Yemen**
- 1 Central Statistical Organization 1999 Statistical Yearbook 1998 Sana'a
  - 2 Central Statistical Organization 1998 Statistical Yearbook-1997 Sana'a
  - 3 Central Statistical Organization 1997 Statistical Yearbook-1996 Sana'a
  - 4 Central Statistical Organization 1996 Statistical Yearbook-1995 Sana'a
  - 5 Central Statistical Organization 1995 Statistical Yearbook-1994 Sana'a
  - 6 Central Statistical Organization 1994 Statistical Yearbook-1993 Sana'a

- ٧- الإدارة المركزية للإحصاء، ١٩٩٢ المجموعة الإحصائية السنوية-١٩٩٢ العدد السابع عشر أبو طلي
  - ٨- الإدارة المركزية للإحصاء، ١٩٩١ المجموعة الإحصائية السنوية-١٩٩١ العدد السادس عشر أبو طلي
  - ٩- الإدارة المركزية للإحصاء، ١٩٩٠ الإحصاءات الحيوية - المواليد والوفيات - ١٩٩٠ أبو طلي
- الجمهورية اليمنية**
- ١- الجهاز المركزي للإحصاء ١٩٩٩ كتاب الإحصاء السنوي - ١٩٩٨ صنعاء
  - ٢- الجهاز المركزي للإحصاء ١٩٩٨ كتاب الإحصاء السنوي ١٩٩٧ صنعاء
  - ٣- الجهاز المركزي للإحصاء ١٩٩٧ كتاب الإحصاء السنوي-١٩٩٦ صنعاء
  - ٤- الجهاز المركزي للإحصاء ١٩٩٦ كتاب الإحصاء السنوي-١٩٩٥ صنعاء
  - ٥- الجهاز المركزي للإحصاء ١٩٩٥ كتاب الإحصاء السنوي-١٩٩٤ صنعاء
  - ٦- الجهاز المركزي للإحصاء ١٩٩٤ كتاب الإحصاء السنوي-١٩٩٣ صنعاء



- 7 Central Statistical Organization 1993 Statistical Yearbook-1992  
Sana'a
- 8 United Nations, Department for Economic and social Affairs  
1996 Demographic Yearbook 1994 Forty Sixth Issue New  
York

-٧ البحار المركزي للإحصاء ١٩٩٣ كتاب الإحصاء السوي-١٩٩٢  
صنعاء

-٨ الأمم المتحدة، إدارة الشؤون الاقتصادية والاجتماعية الدولية ١٩٩٦ الكتاب  
الديموغرافي السوي-١٩٩٤ العدد السادس والأربعون نيويورك

## SOURCES.

Table 4 Registered Crude Cause of Death, Rate and Ratio since 1990

### Bahrain

- 1 Central Statistical Organization 1999 Statistical Abstract-1998  
Manama
- 1 Central Statistical Organization 1998 Statistical Abstract-1997  
Manama
- 2 Central Statistical Organization 1997 Statistical Abstract-1995  
Manama
- 3 Central Statistical Organization 1991 Statistical Abstract-1990  
Manama
- 4 Central Statistical Organization 1984 Statistical Abstract-1983  
Manama
- 5 Central Statistical Organization 1983 Statistical Abstract-1982  
Manama
- 6 Cabinet Affairs Directorate of Statistics 1982 Statistical Abstract-1981  
Manama
- 7 Cabinet Affairs Directorate of Statistics 1981 Statistical Abstract-1980  
Manama
- 8 Cabinet Affairs Directorate of Statistics 1980 Statistical Abstract-1979  
Manama

## المصادر:

حدول رقم ٤ أسباب الوفيات المسجلة المعدل الخام والنسبة في الألف مند عام ١٩٩٠.

### البحرين

- ١- الحمار المركزي للاحصاء ١٩٩٩ المجموعة الإحصائية-١٩٩٨ المنامة
- ٢- الحمار المركزي للاحصاء ١٩٩٨ المجموعة الإحصائية-١٩٩٧ المنامة
- ٣- الحمار المركزي للاحصاء ١٩٩٧ المجموعة الإحصائية-١٩٩٥ المنامة
- ٤- الحمار المركزي للاحصاء ١٩٩١ المجموعة الإحصائية-١٩٩٠ المنامة
- ٥- الحمار المركزي للاحصاء ١٩٨٤ المجموعة الإحصائية-١٩٨٣ المنامة
- ٦- الحمار المركزي للاحصاء ١٩٨٣ المجموعة الإحصائية-١٩٨٢ المنامة
- ٧- شؤون مجلس الوزراء ادارة الاحصاء ١٩٨٢ المجموعة الإحصائية-١٩٨١ المنامة
- ٨- شؤون مجلس الوزراء ادارة الاحصاء ١٩٨١ المجموعة الإحصائية-١٩٨٠ المنامة
- ٩- شؤون مجلس الوزراء ادارة الاحصاء ١٩٨٠ المجموعة الإحصائية-١٩٧٩ المنامة

- 9 Cabinet Affairs Directorate of Statistics 1979 Statistical Abstract-1978 Manama
- 10 Directorate of Statistics 1978 Statistical Abstract-1977 Manama
- 11 Ministry of Finance and National Economy, Directorate of Statistics 1977 Statistical Abstract-1976 Manama

#### Egypt

- 1 Central Agency for Public Mobilization and Statistics (CAPMAS) 1997 Births and Deaths Statistics-1994 Part 2  
Deaths Ref No 71-12511/94 Cairo
- 2 Central Agency for Public Mobilization and Statistics (CAPMAS) 1997 Births and Deaths Statistics-1993 Part 2  
Deaths Ref No 71-12511/93 Cairo
- 3 Central Agency for Public Mobilization and Statistics (CAPMAS) 1996 Births and Deaths Statistics-1992 Part 2  
Deaths Ref No 71-12511/92 Cairo
- 4 Central Agency for Public Mobilization and Statistics (CAPMAS) 1994 Births and Deaths Statistics-1990 Part 2  
Deaths Ref No 71-12511/90 Cairo
- 5 Central Agency for Public Mobilization and Statistics (CAPMAS) 1986 Births and Deaths Statistics-1982 Part 2  
Deaths Ref No 71-12511/88 Cairo

- ١٠- شؤون مجلس الوزراء ادارة الاحصاء ١٩٧٩ المجموعة الإحصائية-١٩٧٨ المنامة
- ١١- ادارة الاحصاء ١٩٧٨ المجموعة الإحصائية-١٩٧٧ المنامة
- ١٢- وزارة المالية والاقتصاد الوطني، مكتب الإحصاء ١٩٧٧ المجموعة الإحصائية-١٩٧٦ المنامة
- مصر**
- ١- البحار المركزي للتعبئة العامة والاحصاء ١٩٩٧ إحصاءات المواليد والوفيات-١٩٩٤ الجزء الثاني الوفيات مرجع رقم ٧١-١٢٥١١/٩٤ القاهرة
- ٢- البحار المركزي للتعبئة العامة والاحصاء ١٩٩٧ إحصاءات المواليد والوفيات-١٩٩٣ الجزء الثاني الوفيات مرجع رقم ٧١-١٢٥١١/٩٣ القاهرة
- ٣- البحار المركزي للتعبئة العامة والاحصاء ١٩٩٦ إحصاءات المواليد والوفيات-١٩٩٢ الجزء الثاني الوفيات مرجع رقم ٧١-١٢٥١١/٩٢ القاهرة
- ٤- البحار المركزي للتعبئة العامة والاحصاء ١٩٩٤ إحصاءات المواليد والوفيات-١٩٩٠ الجزء الثاني الوفيات مرجع رقم ٧١-١٢٥١١/٩٠ القاهرة
- ٥- البحار المركزي للتعبئة العامة والاحصاء ١٩٨٦ إحصاءات المواليد والوفيات-١٩٨٢ الجزء الثاني الوفيات مرجع رقم ٧١-١٢٥١١/٨٨ القاهرة

- 6 Central Agency for Public Mobilization and Statistics (CAPMAS) 1981 Births and Deaths Statistics-1978 Part 2 Deaths Ref No 71-12511/81 Cairo

#### Kuwait

- 1 Information and Statistics Sector 1998 Annual Statistical Abstract-1998 Edition 35 Kuwait
- 2 Information and Statistics Sector 1998 Annual Bulletin of Vital Statistics - Births and Deaths Kuwait
- 3 Central Statistical Office 1997 Annual Bulletin for Vital Statistics - Births and Deaths - 1997 Kuwait
- 4 Central Statistical Office 1996 Annual Statistical Abstract-1996 Edition 33 Kuwait
- 5 Central Statistical Office 1995 Annual Statistical Abstract-1995 Edition 32 Kuwait
- 6 Central Statistical Office 1994 Annual Statistical Abstract-1994 Edition 31 Kuwait
- 7 Central Statistical Office 1992 Annual Statistical Abstract-1992 Edition XXIX Kuwait
- 8 Central Statistical Office 1989 Annual Statistical Abstract-1989 Edition XXVI Kuwait
- 9 Central Statistical Office 1987 Annual Statistical Abstract-1987 Edition XXIV Kuwait

- ٦- البحار المركزي للتنمية العامة والاحصاء ١٩٨١ احصاءات المواليد والوفيات-١٩٧٨ الحرة الثاني الوفيات مرجع رقم ٧١-١٢٥١١/٨١ القاهرة

#### الكويت

- ١- قطاع الاحصاء والمعلومات ١٩٩٨ المجموعة الاحصائية السنوية - ١٩٩٨ العدد الخامس والثلاثون الكويت
- ٢- قطاع الاحصاء والمعلومات ١٩٩٨ النشرة السنوية للاحصاءات الحيوية - المواليد والوفيات الكويت
- ٣- الإدارة المركزية للاحصاء ١٩٩٧ النشرة السنوية للاحصاءات الحيوية - المواليد والوفيات - ١٩٩٧ الكويت
- ٤- الإدارة المركزية للاحصاء ١٩٩٦ المجموعة الاحصائية السنوية-١٩٩٦ العدد الثالث والثلاثون الكويت
- ٥- الإدارة المركزية للاحصاء ١٩٩٥ المجموعة الاحصائية السنوية العدد الثاني والثلاثون الكويت
- ٦- الإدارة المركزية للاحصاء ١٩٩٤ المجموعة الاحصائية السنوية العدد الحادي والثلاثون الكويت
- ٧- الإدارة المركزية للاحصاء ١٩٩٢ المجموعة الاحصائية السنوية العدد التاسع والعشرون الكويت
- ٨- الإدارة المركزية للاحصاء ١٩٨٩ المجموعة الاحصائية السنوية العدد السادس والعشرون الكويت
- ٩- الإدارة المركزية للاحصاء ١٩٨٧ المجموعة الاحصائية السنوية العدد الرابع والعشرون الكويت

- 10 Central Statistical Office 1986 Annual Statistical Abstract-1986  
Edition XXIII Kuwait
- 11 Central Statistical Office 1985 Annual Statistical Abstract-1985  
Edition XXII Kuwait
- 12 Central Statistical Office 1984 Annual Bulletin of Vital  
Statistics-Births and Deaths-1984 Kuwait
- 13 Central Statistical Office 1984 Annual Statistical Abstract  
Edition XXI Kuwait
- 14 Central Statistical Office 1981 Annual Statistical Abstract-1981  
Edition XVIII Kuwait
- 15 Central Statistical Office 1980 Annual Statistical Abstract-1980  
Edition XVII Kuwait
- 16 Central Statistical Office 1979 Annual Bulletin of Vital  
Statistics-Births and Deaths-1979 Kuwait
- 17 Central Statistical Office 1977 Annual Statistical Abstract-1977  
Edition XIV Kuwait
- Oman**
- 1 Ministry of National Economy, 1999 Statistical Yearbook 1998  
A.D 1419 A.H Twenty Seventh Issue Muscat
- 2 Ministry of National Economy, 1998 Statistical Yearbook 1997  
A.D 1418 A.H Twenty Sixth Issue Muscat
- ١٠- الإدارة المركزية للإحصاء ١٩٨٦ المجموعة الإحصائية السنوية العدد  
الثالث والعشرون الكويت
- ١١- الإدارة المركزية للإحصاء ١٩٨٥ المجموعة الإحصائية السنوية العدد  
الثاني والعشرون الكويت
- ١٢- الإدارة المركزية للإحصاء ١٩٨٤ النشرة السنوية للإحصاءات الحيوية-  
المواليد والوفيات-١٩٨٤ الكويت
- ١٣- الإدارة المركزية للإحصاء ١٩٨٤ المجموعة الإحصائية السنوية-١٩٨٤  
العدد الحادي والعشرون الكويت
- ١٤- الإدارة المركزية للإحصاء ١٩٨١ المجموعة الإحصائية السنوية-١٩٨١  
العدد الثامن عشر الكويت
- ١٥- الإدارة المركزية للإحصاء ١٩٨٠ المجموعة الإحصائية السنوية العدد  
السابع عشر الكويت
- ١٦- الإدارة المركزية للإحصاء ١٩٧٩ النشرة السنوية للإحصاءات الحيوية-  
المواليد والوفيات-١٩٧٩ الكويت
- ١٧- الإدارة المركزية للإحصاء ١٩٧٧ المجموعة الإحصائية السنوية-١٩٧٧  
العدد الرابع عشر الكويت
- عمان**
- ١- وزارة الاقتصاد الوطني ١٩٩٩ الكتاب الإحصائي السنوي عام ١٩٩٨م  
١٤١٩هـ الإصدار السابع والعشرون مسقط
- ٢- وزارة الاقتصاد الوطني ١٩٩٨ الكتاب الإحصائي السنوي عام ١٩٩٧م  
١٤١٨هـ الإصدار السادس والعشرون مسقط

3 Directorate General of Planning 1996 Annual Statistical Report-1995 A.D - 1415-1416 A.H Muscat

#### **Palestine**

- 1 Ministry of Health The Status of Health in Palestine Annual Report - 1998
- 2 Ministry of Health The Status of Health in Palestine Annual Report - 1998
- 3 Ministry of Health The Status of Health in Palestine Annual Report - 1996
- 4 Ministry of Health The Status of Health in Palestine Annual Report - 1995

#### **Qatar**

- 1 Central Statistical Organization 1999 Vital Statistics, Annual Bulletin - Births and Deaths - 1998 15<sup>th</sup> Issue Doha
- 2 Central Statistical Organization 1998 Annual Statistical Abstract-1998 18<sup>th</sup> Issue Doha
- 3 Central Statistical Organization 1997 Annual Statistical Abstract-1997 17<sup>th</sup> Issue Doha
- 4 Central Statistical Organization 1996 Annual Statistical Abstract-1996 16<sup>th</sup> Issue Doha
- 5 Central Statistical Organization 1995 Annual Statistical Abstract-1995 15<sup>th</sup> Issue Doha

٣- المديرية العامة للتخطيط ١٩٩٦ التقرير الإحصائي السنوي ١٤١٥-١٤١٦ هجرية - ١٩٩٥ م مسقط

#### **فلسطين**

- ١- وزارة الصحة الوضع الصحي في فلسطين التقرير السنوي - ١٩٩٨
- ٢- وزارة الصحة الوضع الصحي في فلسطين التقرير السنوي - ١٩٩٧
- ٣- وزارة الصحة الوضع الصحي في فلسطين التقرير السنوي - ١٩٩٦
- ٤- وزارة الصحة الوضع الصحي في فلسطين التقرير السنوي - ١٩٩٥

#### **قطر**

- ١- الجهاز المركزي للإحصاء ١٩٩٩ الإحصاءات الحيوية - المواليد والوفيات - ١٩٩٨ العدد الخامس عشر الدوحة
- ٢- الجهاز المركزي للإحصاء ١٩٩٨ المجموعة الإحصائية السنوية-١٩٩٨ العدد الثامن عشر الدوحة
- ٣- الجهاز المركزي للإحصاء ١٩٩٧ المجموعة الإحصائية السنوية-١٩٩٧ العدد السابع عشر الدوحة
- ٤- الجهاز المركزي للإحصاء ١٩٩٦ المجموعة الإحصائية السنوية-١٩٩٦ العدد السادس عشر الدوحة
- ٥- الجهاز المركزي للإحصاء ١٩٩٥ المجموعة الإحصائية السنوية-١٩٩٥ العدد الخامس عشر الدوحة

- 6 Central Statistical Organization 1994 Annual Statistical Abstract-1994 14<sup>th</sup> Issue Doha  
الحهار المركزي للاحصاء ١٩٩٤ المجموعة الإحصائية السورية-١٩٩٤ العدد الرابع عشر الدوحة
- 7 Central Statistical Organization 1993 Annual Statistical Abstract-1993 13<sup>th</sup> Issue Doha  
الحهار المركزي للاحصاء ١٩٩٣ المجموعة الإحصائية السورية-١٩٩٣ العدد الثالث عشر الدوحة
- 8 Central Statistical Organization 1992 Annual Statistical Abstract-1992 12<sup>th</sup> Issue Doha  
الحهار المركزي للاحصاء ١٩٩٢ المجموعة الإحصائية السورية-١٩٩٢ العدد الثاني عشر الدوحة
- 9 Central Statistical Organization 1991 Annual Statistical Abstract-1991 11<sup>th</sup> Issue Doha  
الحهار المركزي للاحصاء ١٩٩١ المجموعة الإحصائية السورية-١٩٩١ العدد الحادي عشر الدوحة
- 10 Central Statistical Organization 1990 Annual Statistical Abstract-1990 10<sup>th</sup> Issue Doha  
الحهار المركزي للاحصاء ١٩٩٠ المجموعة الإحصائية السورية-١٩٩٠ العدد العاشر الدوحة
- 11 Central Statistical Organization 1989 Annual Statistical Abstract-1989 9<sup>th</sup> Issue Doha  
الحهار المركزي للاحصاء ١٩٨٩ المجموعة الإحصائية السورية-١٩٨٩ العدد التاسع الدوحة
- 12 Central Statistical Organization 1988 Annual Statistical Abstract-1988 8<sup>th</sup> Issue Doha  
الحهار المركزي للاحصاء ١٩٨٨ المجموعة الإحصائية السورية-١٩٨٨ العدد الثامن الدوحة
- 13 Central Statistical Organization 1987 Annual Statistical Abstract-1987 7<sup>th</sup> Issue Doha  
الحهار المركزي للاحصاء ١٩٨٧ المجموعة الإحصائية السورية-١٩٨٧ العدد السابع الدوحة
- 14 Central Statistical Organization 1986 Annual Statistical Abstract-1986 6<sup>th</sup> Issue Doha  
الحهار المركزي للاحصاء ١٩٨٦ المجموعة الإحصائية السورية-١٩٨٦ العدد السادس الدوحة
- 15 Central Statistical Organization 1985 Annual Statistical Abstract-1985 5<sup>th</sup> Issue Doha  
الحهار المركزي للاحصاء ١٩٨٥ المجموعة الإحصائية السورية-١٩٨٥ العدد الخامس الدوحة
- 16 Central Statistical Organization 1984 Annual Statistical Abstract-1984 4<sup>th</sup> Issue Doha  
الحهار المركزي للاحصاء ١٩٨٤ المجموعة الإحصائية السورية-١٩٨٤ العدد الرابع الدوحة

- 17 Central Statistical Organization 1983 Annual Statistical Abstract-1983 3<sup>rd</sup> Issue Doha
- 18 Central Statistical Organization 1982 Annual Statistical Abstract-1981 2<sup>nd</sup> Issue Doha

**United Arab Emirates**

- 1 Ministry of Health 1998 Statistical Yearbook - 1998 Abu Dhabi
- 2 Ministry of Health 1997 Statistical Yearbook - 1997 Abu Dhabi
- 3 Ministry of Health 1996 Statistical Yearbook - 1996 Abu Dhabi
- 4 Ministry of Health 1995 Statistical Yearbook - 1995 Abu Dhabi
- 5 Ministry of Health 1994 Statistical Yearbook - 1994 Abu Dhabi
- 6 Ministry of Health 1993 Statistical Yearbook - 1993 Abu Dhabi
- 7 Ministry of Health 1992 Statistical Yearbook - 1992 Abu Dhabi

- ١٧- المجموعة الإحصائية السورية-١٩٨٣ ١٩٨٣ الحصار المركزي للإحصاء العدد الثالث الدوحة
- ١٨- المجموعة الإحصائية السورية-١٩٨٢ ١٩٨٢ الحصار المركزي للإحصاء العدد العاشر الدوحة

**الامارات العربية المتحدة**

- ١- الكتاب الإحصائي السوري - ١٩٩٨ أبو طي وزارة الصحة ١٩٩٨
- ٢- الكتاب الإحصائي السوري - ١٩٩٧ أبو طي وزارة الصحة ١٩٩٧
- ٣- الكتاب الإحصائي السوري - ١٩٩٦ أبو طي وزارة الصحة ١٩٩٦
- ٤- الكتاب الإحصائي السوري - ١٩٩٥ أبو طي وزارة الصحة ١٩٩٥
- ٥- الكتاب الإحصائي السوري - ١٩٩٤ أبو طي وزارة الصحة ١٩٩٤
- ٦- الكتاب الإحصائي السوري - ١٩٩٣ أبو طي وزارة الصحة ١٩٩٣
- ٧- الكتاب الإحصائي السوري - ١٩٩٢ أبو طي وزارة الصحة ١٩٩٢



## SOURCES

### Part II Marriage and Divorce

Table 5 Mean Age at First Marriage

#### **Bahrain**

- 1 Central Statistical Organization 1999 Statistical Abstract-1998  
Manama
- 2 Central Statistical Organization 1998 Statistical Abstract-1997  
Manama
- 3 Central Statistical Organization 1997 Statistical Abstract-1996  
Manama
- 4 Central Statistical Organization 1996 Statistical Abstract-1995  
Manama
- 5 Central Statistical Organization 1995 Statistical Abstract-1994  
Manama
- 6 Central Statistical Organization 1994 Statistical Abstract-1993  
Manama
- 7 Central Statistical Organization 1993 Statistical Abstract-1992  
Manama
- 8 Central Statistical Organization 1992 Statistical Abstract-1991  
Manama

#### المصادر:

#### الجزء الثاني - الزواج والطلاق

جدول رقم ٥ متوسط العمر عند الزواج الأول

#### البحرين

- ١ - الجهاز المركزي للإحصاء ١٩٩٩ المجموعة الإحصائية-١٩٩٨ المنامة
- ٢ - الجهاز المركزي للإحصاء ١٩٩٨ المجموعة الإحصائية-١٩٩٧ المنامة
- ٣ - الجهاز المركزي للإحصاء ١٩٩٧ المجموعة الإحصائية-١٩٩٦ المنامة
- ٤ - الجهاز المركزي للإحصاء ١٩٩٦ المجموعة الإحصائية-١٩٩٥ المنامة
- ٥ - الجهاز المركزي للإحصاء ١٩٩٥ المجموعة الإحصائية-١٩٩٤ المنامة
- ٦ - الجهاز المركزي للإحصاء ١٩٩٤ المجموعة الإحصائية-١٩٩٣ المنامة
- ٧ - الجهاز المركزي للإحصاء ١٩٩٣ المجموعة الإحصائية-١٩٩٢ المنامة
- ٨ - الجهاز المركزي للإحصاء ١٩٩٢ المجموعة الإحصائية-١٩٩١ المنامة

- 9 Central Statistical Organization 1991 Statistical Abstract-1990  
Manama
- 10 Central Statistical Organization 1989 Statistical Abstract-1988  
Manama
- 11 Central Statistical Organization 1988 Statistical Abstract-1987  
Manama
- 12 Central Statistical Organization 1987 Statistical Abstract-1986  
Manama
- 13 Central Statistical Organization 1986 Statistical Abstract-1985  
Manama

#### Egypt

- 1 Central Agency for Public Mobilization and Statistics  
(CAPMAS) 1971 Statistics of Marriages and Divorces-1969  
Ref No 01-214 Cairo
- 2 Central Agency for Public Mobilization and Statistics  
(CAPMAS) 1970 Statistics of Marriages and Divorces-1968  
Ref No 01-214 Cairo
- 3 Central Agency for Public Mobilization and Statistics  
(CAPMAS) 1965 Statistics of Marriages and Divorces-1963  
Ref No 20/65 Cairo
- 4 United Nations, Department of International Economic and Social  
Affairs 1992 Demographic Yearbook-1990 Fourty Second Issue  
New York

- ٩- الجمهورية الإحصائية-١٩٩٠ ١٩٩١ الجمهورية الإحصائية-١٩٩٠ العنمة
- ١٠- الجمهورية الإحصائية-١٩٨٨ ١٩٨٩ الجمهورية الإحصائية-١٩٨٨ العنمة
- ١١- الجمهورية الإحصائية-١٩٨٧ ١٩٨٨ الجمهورية الإحصائية-١٩٨٧ العنمة
- ١٢- الجمهورية الإحصائية-١٩٨٦ ١٩٨٧ الجمهورية الإحصائية-١٩٨٦ العنمة
- ١٣- الجمهورية الإحصائية-١٩٨٥ ١٩٨٦ الجمهورية الإحصائية-١٩٨٥ العنمة

#### مصر

- ١- إحصاءات الزواج والطلاق-١٩٦٩ ١٩٦٩ رقم ٠١-٤١٢ القاهرة
- ٢- إحصاءات الزواج والطلاق-١٩٦٨ ١٩٦٨ رقم ٠١-٤١٢ القاهرة
- ٣- إحصاءات الزواج والطلاق-١٩٦٣ ١٩٦٣ رقم ٢٠/٦٥ القاهرة
- ٣- الأمم المتحدة، قسم الشؤون الاقتصادية والاجتماعية الدولية ١٩٩٢ الكتاب الديموغرافي السوي-١٩٩٠ العدد الثاني والأربعون نيويورك

Jordan

الأردن

- 1 Department of Statistics 1998 Statistical Yearbook-1997 No 48  
Amman دائرة الإحصاءات العامة ١٩٩٨ الشفرة الإحصائية السنوية-١٩٩٧ العدد ٤٨ عمّان
- 2 Department of Statistics 1997 Statistical yearbook-1996 No 47  
Amman دائرة الإحصاءات العامة ١٩٩٧ الشفرة الإحصائية السنوية-١٩٩٦ العدد ٤٧ عمّان
- 3 Department of Statistics 1996 Statistical Yearbook-1995 No 46  
Amman دائرة الإحصاءات العامة ١٩٩٦ الشفرة الإحصائية السنوية-١٩٩٥ العدد ٤٦ عمّان
- 4 Department of Statistics 1995 Statistical Yearbook-1994 No 45  
Amman دائرة الإحصاءات العامة ١٩٩٥ الشفرة الإحصائية السنوية-١٩٩٤ العدد ٤٥ عمّان
- 5 Department of Statistics 1994 Statistical Yearbook-1993 No 44  
Amman دائرة الإحصاءات العامة ١٩٩٤ الشفرة الإحصائية السنوية-١٩٩٣ العدد ٤٤ عمّان
- 6 Department of Statistics 1993 Statistical Yearbook-1992 No 43  
Amman دائرة الإحصاءات العامة ١٩٩٣ الشفرة الإحصائية السنوية-١٩٩٢ العدد ٤٣ عمّان
- 7 Department of Statistics 1992 Statistical Yearbook-1991 No 42  
Amman دائرة الإحصاءات العامة ١٩٩٢ الشفرة الإحصائية السنوية-١٩٩١ العدد ٤٢ عمّان
- 8 Department of Statistics 1991 Statistical Yearbook-1990 No 41  
Amman دائرة الإحصاءات العامة ١٩٩١ الشفرة الإحصائية السنوية-١٩٩٠ العدد ٤١ عمّان
- 9 Department of Statistics 1986 Statistical Yearbook-1985 No 36  
Amman دائرة الإحصاءات العامة ١٩٨٦ الشفرة الإحصائية السنوية-١٩٨٥ العدد ٣٦ عمّان
- 10 Department of Statistics 1981 Statistical Yearbook-1980 No 31  
Amman دائرة الإحصاءات العامة ١٩٨١ الشفرة الإحصائية السنوية-١٩٨٠ العدد ٣١ عمّان

- ١١- دائرة الإحصاءات العامة ١٩٧٦ النشرة الإحصائية السنوية-١٩٧٥ العدد ٢٦ عمّان
- ١٢- دائرة الإحصاءات العامة ١٩٧١ النشرة الإحصائية السنوية-١٩٧٠ العدد ٢١ عمّان
- ١٣- دائرة الإحصاءات العامة ١٩٦٦ النشرة الإحصائية السنوية-١٩٦٥ العدد ١٦ عمّان
- ١٤- دائرة الإحصاءات العامة ١٩٦١ النشرة الإحصائية السنوية-١٩٦٠ العدد ١١ عمّان

#### الكويت

- ١- الأمم المتحدة، إدارة الشؤون الاقتصادية والاجتماعية الدولية ١٩٩٢ الكتاب الديموغرافي السنوي-١٩٩٠ العدد الثاني والأربعون نيويورك
- ٢- الأمم المتحدة، إدارة الشؤون الاقتصادية والاجتماعية الدولية ١٩٨٤ الكتاب الديموغرافي السنوي-١٩٨٢ العدد الرابع والثلاثون نيويورك

#### فلسطين

- ١- دائرة الإحصاءات المركزية الفلسطينية - ٢٠٠٠ الرواح والطلاق في الأراضي الفلسطينية - ١٩٩٩ رام الله
- ٢- دائرة الإحصاءات المركزية الفلسطينية - ١٩٩٩ الرواح والطلاق في الأراضي الفلسطينية - ١٩٩٨ رام الله

- 11 Department of Statistics 1976 Statistical Yearbook-1975 No 26 Amman
- 12 Department of Statistics 1971 Statistical Yearbook-1970 No 21 Amman
- 13 Department of Statistics 1966 Statistical Yearbook-1965 No 16 Amman
- 14 Department of Statistics 1961 Statistical Yearbook-1960 No 11 Amman

#### Kuwait

- 1 United Nations, Department of International Economic and Social Affairs 1992 Demographic Yearbook-1990 Fourty Second Issue New York
- 2 United Nations, Department of International Economic and Social Affairs 1984 Demographic Yearbook-1982 Thirty Fourth Issue New York

#### Palestine

- 1 Palestinian Central Bureau of Statistics - 2000 Marriage and Divorce in Palestinian Territories - 1999 Ramallah
- 2 Palestinian Central Bureau of Statistics - 1999 Marriage and Divorce in Palestinian Territories - 1998 Ramallah

- 3 Palestinian Central Bureau of Statistics – 1998 Marriage and Divorce in Palestinian Territories – 1997 Ramallah


#### Qatar

- 1 Central Statistical Organization 1999 Vital Statistics, Annual Bulletin (marriages and Divorces) 1998 15<sup>th</sup> Issue Doha
- 2 Central Statistical Organization 1996 Vital Statistics, Annual Bulletin (marriages and Divorces) 1995 12<sup>th</sup> Issue Doha
- 3 Central Statistical Organization 1995 Vital Statistics, Annual Bulletin (marriages and Divorces) 1994 11<sup>th</sup> Issue Doha
- 4 Central Statistical Organization 1989 Vital Statistics, Annual Bulletin (marriages and Divorces) 1988 5<sup>th</sup> Issue Doha
- 5 Central Statistical Organization 1987 Vital Statistics, Annual Bulletin (marriages and Divorces) 1996 3<sup>rd</sup> Issue Doha
- 6 Central Statistical Organization 1986 Vital Statistics, Annual Bulletin (marriages and Divorces) 1985 2<sup>nd</sup> Issue Doha
- 7 United Nations, Department of International Economic and Social Affairs 1992 Demographic Yearbook-1990 Forty Second Issue New York

- ٣- دائرة الإحصاءات المركزية الفلسطينية - ١٩٩٨ الزواج والطلاق في الأراضي الفلسطينية - ١٩٩٧ رام الله

#### قطر

- ١- الجهار المركزي للإحصاء ١٩٩٩ النشرة السنوية للإحصاءات الحيوية (الزواج والطلاق) ١٩٩٨ العدد الخامس عشر الدوحة
- ٢- الجهار المركزي للإحصاء ١٩٩٦ النشرة السنوية للإحصاءات الحيوية (الزواج والطلاق) ١٩٩٥ العدد الثاني عشر الدوحة
- ٣- الجهار المركزي للإحصاء ١٩٩٥ النشرة السنوية للإحصاءات الحيوية (الزواج والطلاق) ١٩٩٤ العدد الحادي عشر الدوحة
- ٤- الجهار المركزي للإحصاء ١٩٨٩ النشرة السنوية للإحصاءات الحيوية (الزواج والطلاق) ١٩٨٨ العدد الخامس الدوحة
- ٥- الجهار المركزي للإحصاء ١٩٨٧ النشرة السنوية للإحصاءات الحيوية (الزواج والطلاق) ١٩٨٦ العدد الثالث الدوحة
- ٦- الجهار المركزي للإحصاء ١٩٨٦ النشرة السنوية للإحصاءات الحيوية (الزواج والطلاق) ١٩٨٥ العدد الثاني الدوحة
- ٧- الأمم المتحدة، إدارة الشؤون الاقتصادية والاجتماعية الدولية ١٩٩٢ الكتاب الديموغرافي السنوي - ١٩٩٠ العدد الثاني والرابعون بيورورك



## SOURCES

Table 6 Marriages and Divorces Crude Rate since 1990

Table 7 Marriages and Divorces General Rates (15 years and over) since 1990

### Bahrain

- 1 Central Statistical Organization 1999 Statistical Abstract - 1998 Manama
- 2 Central Statistical Organization 1998 Statistical Abstract - 1997 Manama
- 3 Central Statistical Organization 1997 Statistical Abstract 1996 Manama

### Egypt

- 1 Central Agency for Public Mobilization and Statistics (CAPMAS) 1999 Statistical Yearbook 1992-1998 Cairo
- 2 Central Agency for Public Mobilization and Statistics (CAPMAS) 1995 Marriages and Divorces Statistics-1990 Ref No 71-12512/1990 Cairo

### Iraq

- 1 Central Statistical Organization 1995 Annual Abstract of Statistics-1994 Ref No 145-1995 Baghdad

## المصادر

حدول رقم ٦ معدلات الزواج والطلاق العام منذ عام ١٩٩٠

حدول رقم ٧ معدلات الزواج والطلاق العام (١٥ عاما فأكثر) منذ عام ١٩٩٠

### البحرين

- ١ - الحمار المركزي للإحصاء ١٩٩٩ المجموعة الإحصائية - ١٩٩٨ المنامة
- ٢ - الحمار المركزي للإحصاء ١٩٩٨ المجموعة الإحصائية - ١٩٩٧ المنامة
- ٣ - الحمار المركزي للإحصاء ١٩٩٧ المجموعة الإحصائية ١٩٩٦ المنامة

### مصر

- ١ - الحمار المركزي للتعنة العامة والإحصاء ١٩٩٩ الكتاب الإحصائي السوي ١٩٩٢-١٩٩٨ القاهرة
- ٢ - الحمار المركزي للتعنة العامة والإحصاء ١٩٩٥ إحصاءات الزواج والطلاق - ١٩٩٠ مرجع رقم ٧١-١٢٥١٢/١٩٩٠ القاهرة

### العراق

- ١ - الحمار المركزي للإحصاء ١٩٩٥ المجموعة الإحصائية السوية-١٩٩٤ مرجع رقم ١٤٥-١٩٩٥ بغداد

- 2 Central Statistical Organization 1994 Annual Abstract of Statistics-1993 Ref No 145-1994 Baghdad
- 3 Central Statistical Organization 1993 Annual Abstract of Statistics-1992 Ref No 145-1993 Baghdad
- 4 Central Statistical Organization 1992 Annual Abstract of Statistics-1991 Ref No 145-1992 Baghdad
- Jordan**
- 1 Department of Statistics 1999 Jordan in Figures – October 1999 Amman
- 2 Department of Statistics 1998 Statistical Yearbook-1997 No 48 Amman
- 3 Department of Statistics 1997 Statistical Yearbook-1996 No 47 Amman
- 4 Department of Statistics 1996 Statistical Yearbook-1995 No 46 Amman
- 5 Department of Statistics 1995 Statistical Yearbook-1994 No 45 Amman
- 6 Department of Statistics 1994 Statistical Yearbook-1993 No 44 Amman
- 7 Department of Statistics 1993 Statistical Yearbook-1992 No 43 Amman
- 2- الجهاز المركزي للإحصاء ١٩٩٤ المجموعة الإحصائية السورية-١٩٩٣ مرجع رقم ١٤٥-١٩٩٤ بغداد
- 3- الجهاز المركزي للإحصاء ١٩٩٣ المجموعة الإحصائية السورية-١٩٩٢ مرجع رقم ١٤٥-١٩٩٣ بغداد
- 4- الجهاز المركزي للإحصاء ١٩٩٢ المجموعة الإحصائية السورية-١٩٩١ مرجع رقم ١٤٥-١٩٩٢ بغداد
- الأردن**
- 1- دائرة الإحصاءات العامة ١٩٩٩ الأردن بالأرقام – تشرين الأول/أكتوبر ١٩٩٩ عمان
- 2- دائرة الإحصاءات العامة ١٩٩٨ الشرة الإحصائية السورية-١٩٩٧ العدد ٤٨ عمان
- 3- دائرة الإحصاءات العامة ١٩٩٧ الشرة الإحصائية السورية-١٩٩٦ العدد ٤٧ عمان
- 4- دائرة الإحصاءات العامة ١٩٩٦ الشرة الإحصائية السورية-١٩٩٥ العدد ٤٦ عمان
- 5- دائرة الإحصاءات العامة ١٩٩٥ الشرة الإحصائية السورية-١٩٩٤ العدد ٤٥ عمان
- 6- دائرة الإحصاءات العامة ١٩٩٤ الشرة الإحصائية السورية-١٩٩٣ العدد ٤٤ عمان
- 7- دائرة الإحصاءات العامة ١٩٩٣ الشرة الإحصائية السورية-١٩٩٢ العدد ٤٣ عمان



- 8 Department of Statistics 1992 Statistical Yearbook-1991 No 42 Amman
- 9 Department of Statistics 1991 Statistical Yearbook-1990 No 41 Amman
- 10 United Nations, Department of Economic and Social Affairs 1999 Demographic Yearbook-1997 Forty Ninth Issue New York
- Kuwait**
- 1 Ministry of Planning, Central Statistics Office 1999 Monthly Digest of Statistics – (January-March), Vol XX Kuwait
- 2 Ministry of Planning, Statistics and Information Sector Vital Statistics Section Report of Ministry of Justice 1993 Kuwait
- 3 Ministry of Planning, Statistics and Information Sector Annual Statistical Abstract – 1998 Edition 35 Kuwait
- 4 Ministry of Planning, Statistics and Information Sector Vital Statistics Section Report of Ministry of Justice 1998-1999 Kuwait
- 5 United Nations, Department of Economic and Social Affairs 1999 Demographic Yearbook-1997 Forty Ninth Issue New York
- 6 Ministry of Planning, Statistics and Information Sector, 1997 Annual Statistical Abstract-1997 Edition 34 Kuwait
- ٨ دائرة الإحصاءات العامة ١٩٩٢ النشرة الإحصائية السنوية-١٩٩١ العدد ٤٢ عمّان
- ٩ دائرة الإحصاءات العامة ١٩٩١ النشرة الإحصائية السنوية-١٩٩٠ العدد ٤١ عمّان
- ١٠ الأمم المتحدة، إدارة الشؤون الاقتصادية والاجتماعية ١٩٩٩ الكتاب الديموغرافي السنوي-١٩٩٧ العدد ٤٩ نيويورك
- الكويت**
- ١ وزارة التخطيط، الإدارة المركزية للإحصاء ١٩٩٩ النشرة الإحصائية الشهرية (يناير - مارس) المجلد العشرون الكويت
- ٢ وزارة التخطيط، قطاع الإحصاءات والمعلومات قسم الإحصاءات الحيوية تقرير وزارة العدل ١٩٩٣ الكويت
- ٣ وزارة التخطيط، قطاع الإحصاءات والمعلومات المجموعة الإحصائية السنوية ١٩٩٨ العدد الخامس والثلاثون الكويت
- ٤ وزارة التخطيط، قطاع الإحصاءات والمعلومات قسم الإحصاءات الحيوية تقرير وزارة العدل ١٩٩٨-١٩٩٩ الكويت
- ٥ الأمم المتحدة، إدارة الشؤون الاقتصادية والاجتماعية ١٩٩٩ الكتاب الديموغرافي السنوي-١٩٩٧ العدد التاسع والأربعون
- ٦ وزارة التخطيط، قطاع الإحصاء والمعلومات ١٩٩٧ المجموعة الإحصائية السنوية-١٩٩٧ العدد الرابع والثلاثون الكويت

- 7 Ministry of Planning, Statistics and Information Sector, 1996 Annual Statistical Abstract-1996 Edition 33 Kuwait
- 8 Ministry of Planning, Statistics and Information Sector, Vital Statistics Section Report of Ministry of Justice 1992 Kuwait

#### **Lebanon**

- 1 Ministry of Interior Affairs 1999 Country Report on Current Status of Vital Events and Civil Registration Beirut

#### **Palestine**

- 1 Palestinian Central Bureau of Statistics - 2000 Marriage and Divorce in Palestinian Territories - 1999 Ramallah
- 2 Palestinian Central Bureau of Statistics - 1999 Marriage and Divorce in Palestinian Territories - 1998 Ramallah
- 3 Palestinian Central Bureau of Statistics - 1998 Marriage and Divorce in Palestinian Territories - 1997 Ramallah

#### **Qatar**

- 1 Central Statistical Organization 1999 Vital Statistics - Annual Bulletin (Marriages & Divorces) - 1998 15<sup>th</sup> Issue Doha
- 2 Central Statistical Organization 1998 Annual Statistical Abstract-1998 18<sup>th</sup> Issue Doha
- 3 Central Statistical Organization 1997 Annual Statistical Abstract-1997 17<sup>th</sup> Issue Doha

- ٧ وزارة التخطيط، قطاع الإحصاء والمعلومات ١٩٩٦ المجموعة الإحصائية السنوية-١٩٩٦ العدد الثالث والثلاثون الكويت
- ٨ وزارة التخطيط، قطاع الإحصاءات والمعلومات قسم الإحصاءات الحيوية تقرير وزارة العدل ١٩٩٢ الكويت

#### **لبنان**

- ١ وزارة الداخلية ١٩٩٩ التقرير القطري بشأن الحالة الزايدة لنظامي الأحوال المدنية والتسجيل المدني بيروت

#### **فلسطين**

- ١ دائرة الإحصاءات المركزية الفلسطينية-٢٠٠٠ الزواج والطلاق في الأراضي الفلسطينية-١٩٩٩ رام الله
- ٢ دائرة الإحصاءات المركزية الفلسطينية-١٩٩٩ الزواج والطلاق في الأراضي الفلسطينية-١٩٩٨ رام الله
- ٣ دائرة الإحصاءات المركزية الفلسطينية-١٩٩٨ الزواج والطلاق في الأراضي الفلسطينية-١٩٩٧ رام الله

#### **قطر**

- ١ الجهاز المركزي للإحصاء ١٩٩٩ النشرة السنوية للإحصاءات الحيوية (الزواج والطلاق) ١٩٩٨ العدد الخامس عشر الدوحة
- ٢ الجهاز المركزي للإحصاء ١٩٩٨ المجموعة الإحصائية السنوية-١٩٩٨ العدد الثامن عشر الدوحة
- ٣ الجهاز المركزي للإحصاء ١٩٩٧ المجموعة الإحصائية السنوية-١٩٩٧ العدد السابع عشر الدوحة

- 4 Central Statistical Organization 1996a Vital Statistics, Annual Bulletin (Marriages & Divorces) 1995 12<sup>th</sup> Issue Doha
- 5 Central Statistical Organization 1996b Annual Statistical Abstract-1996 16<sup>th</sup> Issue Doha
- 6 Central Statistical Organization 1995a Vital Statistics, Annual Bulletin (Marriages & Divorces) 1995 11<sup>th</sup> Issue Doha
- 7 Central Statistical Organization 1995b Annual Statistical Abstract-1995 15<sup>th</sup> Issue Doha
- 8 Central Statistical Organization 1994 Annual Statistical Abstract-1994 14<sup>th</sup> Issue Doha
- 9 Central Statistical Organization 1993 Annual Statistical Abstract-1993 13<sup>th</sup> Issue Doha
- 10 Central Statistical Organization 1992 Annual Statistical Abstract-1992 12<sup>th</sup> Issue Doha
- 11 Central Statistical Organization 1991 Annual Statistical Abstract-1991 11<sup>th</sup> Issue Doha

#### Saudi Arabia

- 1 United Nations, Economic and Social Commission for Western Asia 1999 Statistical Abstract of the ESCWA Region 19<sup>th</sup> Issue New York

- ٤- البحار المركزي للإحصاء ١٩٩٦ (أ) النشرة السنوية للإحصاءات الحيوية (الزواج والطلاق) ١٩٩٥ العدد الثاني عشر الدوحة
- ٥- البحار المركزي للإحصاء ١٩٩٦ (ب) المجموعة الإحصائية السنوية- ١٩٩٦ العدد السادس عشر الدوحة
- ٦- البحار المركزي للإحصاء ١٩٩٥ (أ) النشرة السنوية للإحصاءات الحيوية (الزواج والطلاق) ١٩٩٥ العدد الحادي عشر الدوحة
- ٧- البحار المركزي للإحصاء ١٩٩٥ (ب) المجموعة الإحصائية السنوية- ١٩٩٥ العدد الخامس عشر الدوحة
- ٨- البحار المركزي للإحصاء ١٩٩٤ المجموعة الإحصائية السنوية- ١٩٩٤ العدد الرابع عشر الدوحة
- ٩- البحار المركزي للإحصاء ١٩٩٣ المجموعة الإحصائية السنوية- ١٩٩٣ العدد الثالث الدوحة
- ١٠- البحار المركزي للإحصاء ١٩٩٢ المجموعة الإحصائية السنوية- ١٩٩٢ العدد الثاني عشر الدوحة
- ١١- البحار المركزي للإحصاء ١٩٩١ المجموعة الإحصائية السنوية- ١٩٩١ العدد الحادي عشر الدوحة

#### السعودية

- ١- الأمم المتحدة، اللجنة الاقتصادية والاجتماعية لعربي آسيا ١٩٩٩ المجموعة الإحصائية لمنطقة اللجنة الاقتصادية والاجتماعية لعربي آسيا العدد التاسع عشر نيويورك

## Syria

- 1 Central Bureau of Statistics, 1999 Statistical Abstract 1999, Fifty two year Damascus
- 2 Central Bureau of Statistics, 1998 Statistical Abstract 1998, Fifty one year Damascus
- 3 Central Bureau of Statistics, 1997 Statistical Abstract 1997, Fifty year Damascus
- 4 Central Bureau of Statistics, 1996 Statistical Abstract 1996, Forty ninth year Ref No 31/1/100-1996-A/S Damascus
- 5 Central Bureau of Statistics, 1995 Statistical Abstract 1995, Forty eighth year Damascus
- 6 Central Bureau of Statistics, 1994 Statistical Abstract 1994, Forty seventh year Damascus
- 7 Central Bureau of Statistics, 1993 Statistical Abstract 1993, Forty sixth year Damascus
- 8 Central Bureau of Statistics, 1992 Statistical Abstract 1992, Forty fifth year Damascus
- 9 Central Bureau of Statistics, 1991 Statistical Abstract 1991, Forty fourth year Ref No 57/1/100-91 A/S Damascus

## سوريا

- ١ - المكتب المركزي للإحصاء ١٩٩٩ المجموعة الإحصائية لعام ١٩٩٩ السنة الثانية والخمسون دمشق
- ٢ - المكتب المركزي للإحصاء ١٩٩٨ المجموعة الإحصائية لعام ١٩٩٨ السنة الحادية والخمسون دمشق
- ٣ - المكتب المركزي للإحصاء ١٩٩٧ المجموعة الإحصائية لعام ١٩٩٧ السنة الخمسون دمشق
- ٤ - المكتب المركزي للإحصاء ١٩٩٦ المجموعة الإحصائية لعام ١٩٩٦ السنة التاسعة والأربعون مرجع رقم ٣١/١/١٠٠-٩٦-ب/س دمشق
- ٥ - المكتب المركزي للإحصاء ١٩٩٥ المجموعة الإحصائية لعام ١٩٩٥ السنة الثامنة والأربعون دمشق
- ٦ - المكتب المركزي للإحصاء ١٩٩٤ المجموعة الإحصائية لعام ١٩٩٤ السنة السابعة والأربعون دمشق
- ٧ - المكتب المركزي للإحصاء ١٩٩٣ المجموعة الإحصائية لعام ١٩٩٣ السنة السادسة والأربعون دمشق
- ٨ - المكتب المركزي للإحصاء ١٩٩٢ المجموعة الإحصائية لعام ١٩٩٢ السنة الخامسة والأربعون دمشق
- ٩ - المكتب المركزي للإحصاء ١٩٩١ المجموعة الإحصائية لعام ١٩٩١ السنة الرابعة والأربعون مرجع رقم ٥٧/١/١٠٠-٩١-ب/س دمشق

## United Arab Emirates

- 1 Statistical Administration 1997 Annual Statistical Abstract, 1995-1997 (20, 21 and 22) Issues Abu Dhabi
- 2 Central Statistical Department, 1994 Annual Statistical Abstract, 1994 Nineteenth Edition Abu Dhabi
- 3 Central Statistical Department, 1993 Annual Statistical Abstract, 1993 Eighteenth Edition Abu Dhabi
- 4 Central Statistical Department, 1992 Annual Statistical Abstract, 1992 Seventeenth Edition Abu Dhabi
- 5 Central Statistical Department, 1991 Annual Statistical Abstract, 1991 Sixteenth Edition Abu Dhabi
- 6 Central Statistical Department, 1990 Annual Statistical Abstract, 1990 Fifteenth Edition Abu Dhabi

## Republic of Yemen

- 1 Central Statistical Organization 1999 Statistical Yearbook 1998 Sana'a
- 2 Central Statistical Organization 1998 Statistical Yearbook 1997 Sana'a
- 3 Central Statistical Organization 1997 Statistical Yearbook-1996 Sana'a
- 4 Central Statistical Organization 1996 Statistical Yearbook-1995 Sana'a

## الإمارات العربية المتحدة

- ١ إدارة الحصاء، ١٩٩٧ المجموعة الإحصائية السنوية ١٩٩٥-١٩٩٧ (الأعداد العشرون والحادي والعشرون والثاني والعشرون) أبو ظبي
- ٢ الإدارة المركزية للإحصاء، ١٩٩٤ المجموعة الإحصائية السنوية-١٩٩٤ العدد التاسع عشر أبو ظبي
- ٣ الإدارة المركزية للإحصاء، ١٩٩٣ المجموعة الإحصائية السنوية-١٩٩٣ العدد الثامن عشر أبو ظبي
- ٤ الإدارة المركزية للإحصاء، ١٩٩٢ المجموعة الإحصائية السنوية-١٩٩٢ العدد السابع عشر أبو ظبي
- ٥ الإدارة المركزية للإحصاء، ١٩٩١ المجموعة الإحصائية السنوية-١٩٩١ العدد السادس عشر أبو ظبي
- ٦ الإدارة المركزية للإحصاء، ١٩٩٠ المجموعة الإحصائية السنوية-١٩٩٠ العدد الخامس عشر أبو ظبي

## الجمهورية اليمنية

- ١ الحمار المركزي للإحصاء ١٩٩٩ كتاب الإحصاء السنوي-١٩٩٨ صنعاء
- ٢ الحمار المركزي للإحصاء ١٩٩٨ كتاب الإحصاء السنوي-١٩٩٧ صنعاء
- ٣ الحمار المركزي للإحصاء ١٩٩٧ كتاب الإحصاء السنوي-١٩٩٦ صنعاء
- ٤ الحمار المركزي للإحصاء ١٩٩٦ كتاب الإحصاء السنوي-١٩٩٥ صنعاء

- 5 Central Statistical Organization 1995 Statistical Yearbook-1994  
Sana'a
- 6 Central Statistical Organization 1994 Statistical Yearbook-1993  
Sana'a
- 7 Central Statistical Organization 1993 Statistical Yearbook-1992  
Sana'a
- ٥- الجهاز المركزي للإحصاء ١٩٩٥ كتاب الإحصاء السنوي-١٩٩٤  
صنعاء
- ٦- الجهاز المركزي للإحصاء ١٩٩٤ كتاب الإحصاء السنوي-١٩٩٣  
صنعاء
- ٧- الجهاز المركزي للإحصاء ١٩٩٣ كتاب الإحصاء السنوي-١٩٩٢  
صنعاء

