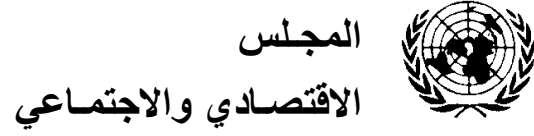


Distr.
LIMITED

E/ESCWA/29/4(Part VI)
4 March 2016
ARABIC
ORIGINAL: ENGLISH



اللجنة الاقتصادية والاجتماعية لغربي آسيا (الإسكوا)

الدورة التاسعة والعشرون
الدوحة، 13-15 كانون الأول/ديسمبر 2016

البند 5 (و) من جدول الأعمال المؤقت

تقرير الأمانة التنفيذية عن أنشطة اللجنة

الوضع المالي للجنة

موجز

يستعرض هذا التقرير الوضع المالي للجنة الاقتصادية والاجتماعية لغربي آسيا (الإسكوا) خلال فترة السنتين 2014-2015، ويوفّر معلومات عن مخصصاتها وإنفاقها على البرامج والأنشطة الممولة من الميزانية العادية ومن موارد من خارج الميزانية؛ كما يتضمّن مقارنة بين هذه الفترة وفترة السنتين 2012-2013 في عدد من المجالات.

-2-

المحتويات

<u>الصفحة</u>	<u>الفقرات</u>	
3	6-1مقدمة
		<u>الفصل</u>
5	20-7أولاً- الميزانية العادية
5	11-7 ألف- الباب 22: التنمية الاقتصادية والاجتماعية في غربي آسيا
6	14-12 باء- الباب 23: البرنامج العادي للتعاون الفني
8	16-15 جيم- الباب 33: التشبيد والتعديلات والتحسينات وأعمال الصيانة الرئيسية
9	17 دال- الباب 34: السلامة والأمن
9	21-18 هاء- الباب 35: حساب التنمية
12	29-22ثانياً- الموارد من خارج الميزانية
		<u>المرفقات</u>
14	 المرفق الأول- الميزانية العادية
20	 المرفق الثاني- الموارد من خارج الميزانية

مقدمة

1- الإسكوا هي إحدى اللجان الإقليمية الخمس للأمم المتحدة التي أنشئت لتحقيق الأهداف الاقتصادية والاجتماعية المنصوص عليها في ميثاق الأمم المتحدة، وذلك من خلال تعزيز التعاون والتكامل بين البلدان في كل مناطق العالم. والإسكوا هي اللجنة الإقليمية المعنية بتحقيق هذه الأهداف في المنطقة العربية. وتتولى الإسكوا إدارة الموارد المالية المخصصة من الميزانية العادية للأمم المتحدة في إطار مجموعة من أبواب الميزانية، بما فيها ما يلي:

- الباب 22: التنمية الاقتصادية والاجتماعية في غربي آسيا؛
- الباب 23: البرنامج العادي للتعاون الفني؛
- الباب 33: التشييد والتعديلات والتحسينات وأعمال الصيانة الرئيسية؛
- الباب 34: السلامة والأمن؛
- الباب 35: حساب الأمم المتحدة للتنمية.

2- بالإضافة إلى هذه الموارد، تحصل الإسكوا على مساهمات من الدول الأعضاء وغيرها من الجهات المانحة، في ما يلي عرض مفصل عن أوجه استخدامها*).

3- في الفترة 2014-2015، استمرت الإسكوا في تنفيذ برنامج عملها في ظل اضطرابات سياسية وتحديات اقتصادية تشهدها المنطقة؛ وتحت وطأة عدم استقرار مستمر نتيجة للنزاع في عدد من الدول العربية، بما فيها الجمهورية العربية السورية، وما أدى إليه ذلك من تدهور في الأوضاع السياسية والأمنية في لبنان. وقد أفضى توتر الأوضاع في لبنان إلى الحد من قدرة الإسكوا على الاضطلاع بمهامها، فاضطرت إلى عقد عدد من اجتماعاتها خارج لبنان. وفي عام 2015 وحده، بلغ عدد الأنشطة التي نفذتها الإسكوا خارج لبنان أكثر من 96 نشاطاً، إما لأن انعقادها خارج لبنان كان مقررماً منذ البداية، وإما نتيجة للشواغل الأمنية التي أدت إلى نقل مكان الانعقاد إلى مدن مثل تونس والدار البيضاء وعمّان والقاهرة. وتضمنت هذه الأنشطة ورشات عمل، واجتماعات لفرق الخبراء، واجتماعات حكومية دولية، واجتماعات رفيعة المستوى. وقد أدى هذا الأمر إلى زيادة التكاليف المتصلة بهذه الأنشطة، وإلى خفض مشاركة الجهات المعنية من شركاء ومستفيدين، في بعض الحالات. غير أن نجاح الإسكوا في عقد هذه الاجتماعات الهامة، غالباً خلال وقت قصير جداً بالرغم من الضغوطات الكبيرة، يشير إلى أنّ هيكلها التنظيمي يتسم بمرونة كبيرة، وأنّ الدول الأعضاء تتعاون معها وتقدر الظروف التي تمرّ بها.

4- وأسفر تردي الأوضاع الأمنية عن تعزيز تدابير السلامة والأمن. ففي انتظار توفّر مقر رئيسي يستوفي المعايير العملية والأمنية اللازمة للانتقال إليه، عمدت الإسكوا إلى إجراء تعديلات هيكلية لمقرّها في بيت الأمم المتحدة بهدف ضمان أمن الموظفين وسلامتهم. وبلغت الاعتمادات الإضافية التي خصّصت لهذا المشروع 5.7 مليون دولار أمريكي للفترة 2014-2015، أقرتها الجمعية العامة في نيسان/أبريل 2014. وقد بدأ تنفيذ هذا المشروع عقب انطلاق مشروع النظام الموحد لمراقبة الدخول والخروج في مقر الأمم المتحدة في عام 2013.

5- وحافظت الإسكوا، في الفترة 2014-2015، على دورها الريادي في آلية التنسيق الإقليمي، فساهمت بفعالية في تحديد الأولويات والاحتياجات، وضمان إدماج البعد الإقليمي في جميع البرامج التي توضع بالتعاون مع المنظمات والوكالات المشاركة.

(*) البيانات المالية الواردة في هذا التقرير لم تخضع بعد للتدقيق.

فترة السنتين 2014-2015 في سطور

الميزانية العادية

الباب 22: التنمية الاقتصادية والاجتماعية في غربي آسيا

- بلغت القيمة النهائية للمخصصات لفترة السنتين 2014-2015 ما مجموعه 73,986,900 دولار، أي بزيادة نسبتها 4 في المائة عن مستواها في الفترة 2012-2013.
- بقيت حصة البرامج الفنية من مجموع المخصصات في الفترة 2014-2015 على ما كانت عليه في الفترة 2012-2013 (51 في المائة).
- مع أن معدل التنفيذ الإجمالي في الفترة 2012-2013، والبالغ 98 في المائة من حيث الإنفاق إلى قيمة المخصصات، لم يتغير في الفترة 2014-2015، فقد ارتفع معدل تنفيذ الأنشطة التي تدخل في إطار برنامج العمل من 97 في المائة في الفترة 2012-2013 إلى 98 في المائة في الفترة 2014-2015.

الباب 23: البرنامج العادي للتعاون الفني

- في فترة السنتين 2014-2015، بلغ معدل تنفيذ البرامج 96 في المائة بعدما كان قد سجل معدل 92 في المائة في فترة السنتين السابقة.

الباب 33: التشييد والتعديلات والتحسينات وأعمال الصيانة الرئيسية

- ترد في هذا التقرير تفاصيل صيانة النظام الموحد لمراقبة الدخول والخروج في مقر الأمم المتحدة، الذي تنفذه الإسكوا منذ عام 2013.
- في نيسان/أبريل 2014 خصصت الجمعية العامة مبلغ 5.7 مليون دولار للإسكوا لفترة السنتين 2014-2015 لإجراء تعديلات هيكلية لمقرها في بيت الأمم المتحدة، وذلك بهدف ضمان أمن الموظفين وسلامتهم. وترد في هذا التقرير تفاصيل استخدام 5.4 مليون دولار من إجمالي المبلغ المخصص.

الباب 34: السلامة والأمن

- ازدادت المخصصات والنفقات في فترة السنتين 2014-2015 مقارنة بفترة السنتين 2012-2013 وسجل معدل تنفيذ الأنشطة تحسناً بسيطاً مع الاقتراب من استخدام كامل المخصصات.

الباب 35: حساب التنمية

- تركز مشاريع الشريحة 9 الممولة من حساب التنمية على بناء القدرات الإحصائية؛ وتعزيز القدرات الوطنية لوضع سياسات متكاملة ومستدامة وشاملة بشأن التنمية والسكان؛ وزيادة الاستثمارات في الطاقة المتجددة من أجل التنمية المستدامة؛ وتحسين قدرة البلدان النامية على تحقيق أهداف التنمية المستدامة؛ ودعم تطوير ونقل التكنولوجيا الوطنية.

الموارد من خارج الميزانية

- حصلت الإسكوا على موارد من خارج الميزانية قدرها 8.9 مليون دولار، لتنفيذ أنشطة وطنية وإقليمية في قطاعات التنمية الاجتماعية والاقتصادية (لا سيما الدول الأعضاء المارة في مرحلة انتقالية)، ومنها المياه، والبيئة، والإحصاء، والتكنولوجيا والابتكار، والمساواة بين الجنسين، في حين بلغ مجموع نفقاتها 9.0 مليون دولار.
- في ظل الضغوط المستمرة على الميزانية العادية للإسكوا، تأمل اللجنة أن تزيد الدول الأعضاء وغيرها من الجهات المانحة مساهماتها في المستقبل.

متفرقات

- رحب المجلس الاقتصادي والاجتماعي للأمم المتحدة، في قراره 32/2015، المؤرخ 22 تموز/يوليو 2015، بانضمام موريتانيا إلى عضوية الإسكوا، فأصبحت تضم 18 دولة، وهي بالترتيب الأبجدي: الأردن، والإمارات العربية المتحدة، والبحرين، وتونس، والجمهورية العربية السورية، والسودان، والعراق، وعمان، وفلسطين، وقطر، والكويت، ولبنان، وليبيا، ومصر، والمغرب، والمملكة العربية السعودية، وموريتانيا، واليمن.

6- وفي نهاية عام 2015، باشرت الإسكوا تطبيق نظام "أوموجا" لتخطيط الموارد المؤسسية الذي اعتمده الأمم المتحدة ويات مطبقاً في 70 هيئة تابعة للأمانة العامة للأمم المتحدة. أوموجا هو نظام حديث جداً لإدارة عمليات الموارد البشرية والمشتريات والشؤون المالية واللوجستيات وإدارة الأصول ومن المتوقع أن يزيد فعالية الدعم المقدم للبرامج الفنية.

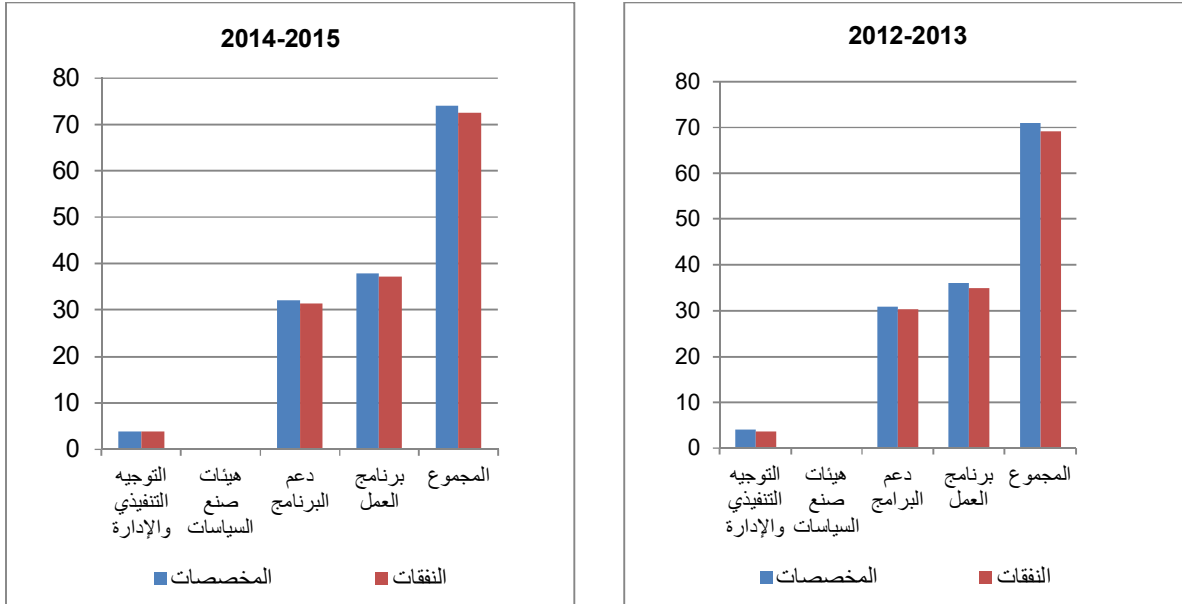
أولاً- الميزانية العادية

ألف- الباب 22: التنمية الاقتصادية والاجتماعية في غربي آسيا

7- تسعى الإسكوا إلى تعزيز التنمية الشاملة والمنصفة والمتكاملة والمستدامة في دولها الأعضاء، وخصوصاً في البلدان الأقل نمواً وتلك المتأثرة بالنزاعات. وهي تقوم بذلك من خلال توطيد التعاون الاقتصادي والاجتماعي بين دولها، وبين هذه الدول وبلدان أخرى.

8- أقرت الجمعية العامة مخصصات أولية للإسكوا بلغت 72,211,100 دولار لفترة السنتين 2014-2015. وبناء على تقرير الأداء الثاني، رُفعت قيمة المخصصات النهائية لفترة السنتين في كانون الأول/ديسمبر 2015 إلى 73,986,900 دولار، لتغطية التكاليف الفعلية للوظائف المقررة في ملاك الموظفين. ويبين الشكل 1 النفقات والمخصصات موزعة حسب عناصر الميزانية.

الشكل 1- المخصصات والنفقات بحسب عناصر الميزانية
(بملايين الدولارات الأمريكية)



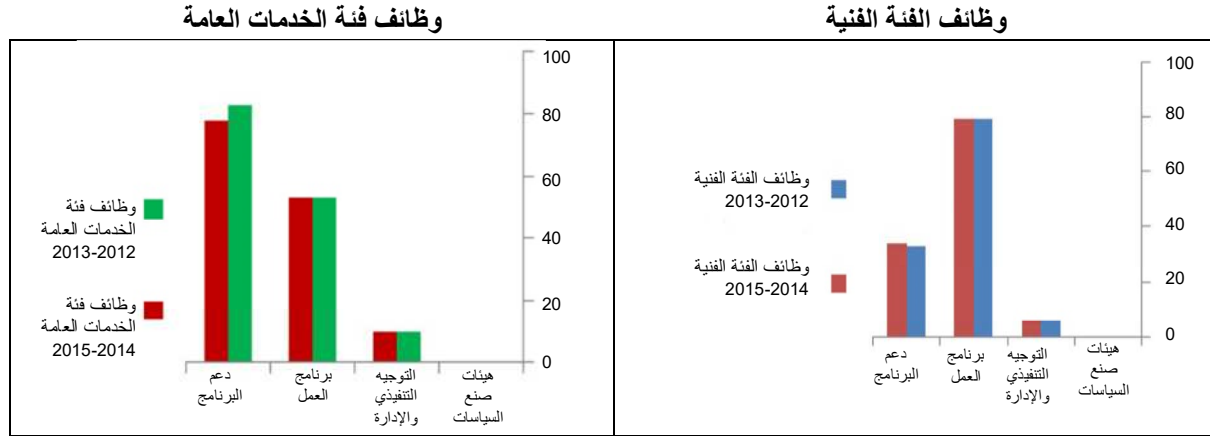
-6-

9- وازدادت المخصصات النهائية للفترة 2014-2015، والبالغة 3,067,600 دولار، بنسبة 4 في المائة مقارنة بالمخصصات النهائية للفترة 2012-2013، وقدرها 70,919,300 دولار.

10- أما المخصصات التي لم تتفق في فترة السنتين 2014-2015، فبلغت 1,478,563 دولاراً، يندرج 900,090 دولاراً منها في بند "تكاليف الموظفين"، و 578,473 دولاراً في بند "النفقات الأخرى".

11- في فترة السنتين 2012-2013، كان عدد الوظائف التي أقرت 264 وظيفة، منها 118 وظيفة من الفئة الفنية و 146 وظيفة من فئة الخدمات العامة والوظائف المتصلة بها. أما في فترة السنتين 2014-2015 فانخفض عدد الوظائف التي أقرت إلى 260 وظيفة، منها 119 وظيفة من الفئة الفنية و 141 وظيفة من فئة الخدمات العامة والفئات المتصلة بها. وتندرج الوظائف الأربع الملغاة من هيكلية الوظائف في الإسكوا في إطار عنصر دعم البرامج، وقد أُلغيت بناء على طلب الدول الأعضاء بهدف تعزيز الكفاءة في الإسكوا.

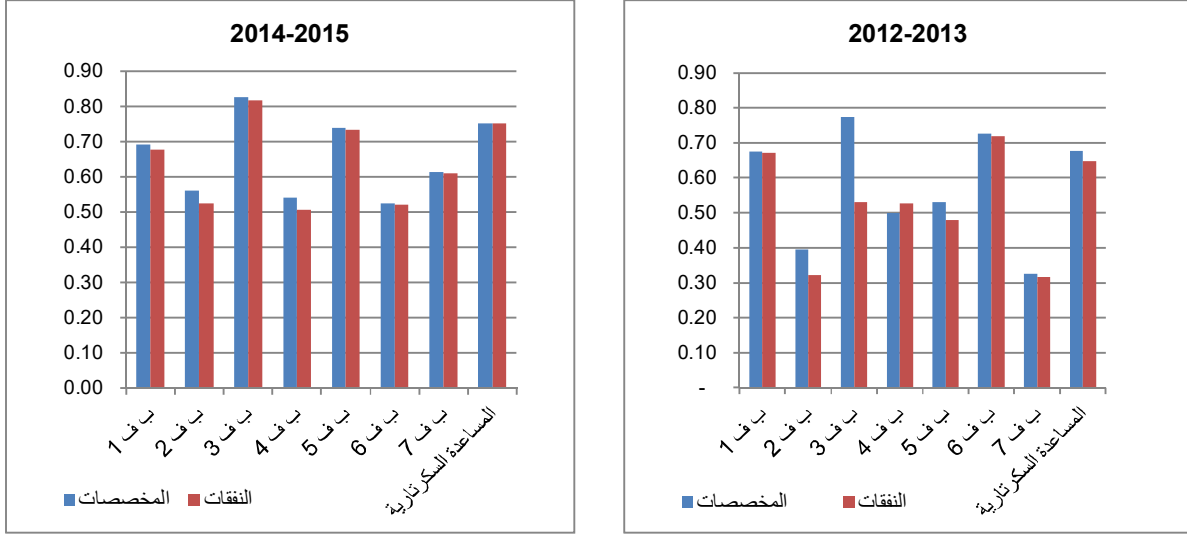
الشكل 2- توزيع الوظائف بحسب عناصر الميزانية (بالنسبة المئوية من الميزانية العادية)



باء- الباب 23: البرنامج العادي للتعاون الفني

12- استمرت الدول الأعضاء في فترة السنتين 2014-2015 في طلب التعاون الفني من الإسكوا، في إطار حساب البرنامج العادي للتعاون الفني. وبلغ مجموع المخصصات النهائية التي أقرتها الجمعية العامة في إطار هذا الباب 5.3 مليون دولار لفترة السنتين 2014-2015، مقابل 4.6 مليون دولار لفترة السنتين 2012-2013، أي زيادة قدرها 0.7 مليون دولار. ويبين الشكل 3 المخصصات والنفقات بحسب البرامج الفرعية.

الشكل 3- المخصصات والنفقات بحسب البرامج الفرعية
(بملايين الدولارات الأمريكية)



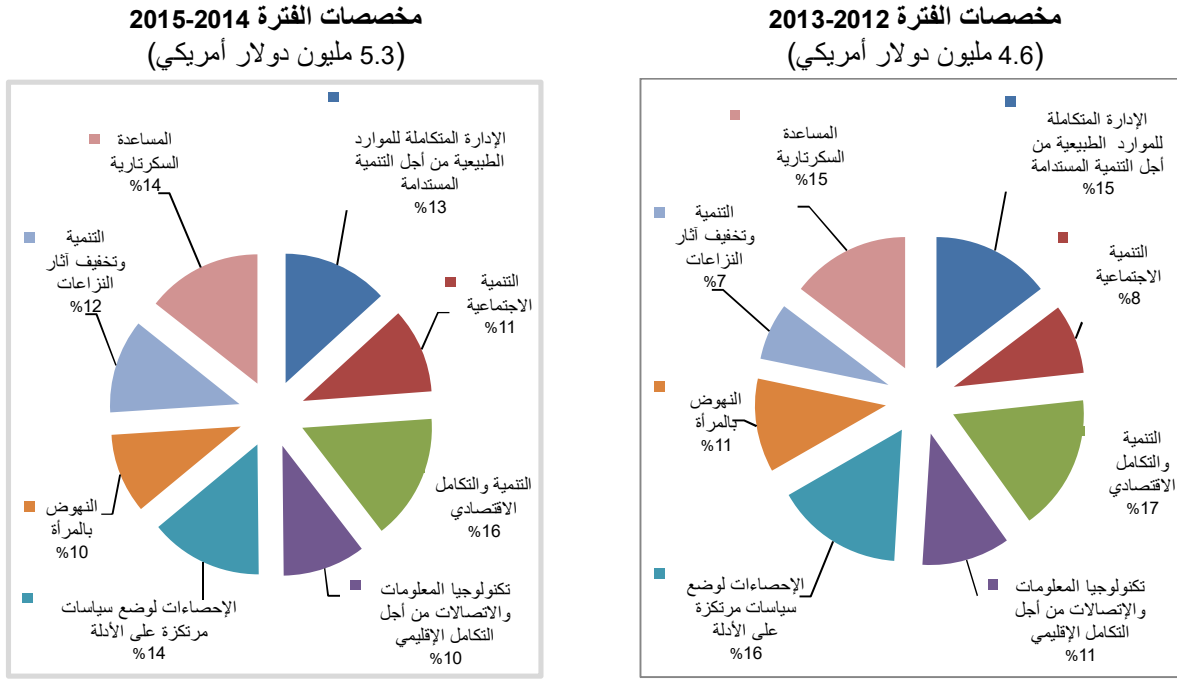
ملاحظات: (ب ف) تعني البرنامج الفرعي.

- ب ف 1: الإدارة المتكاملة للموارد الطبيعية من أجل التنمية المستدامة.
 ب ف 2: التنمية الاجتماعية.
 ب ف 3: التنمية والتكامل الاقتصادي.
 ب ف 4: تكنولوجيا المعلومات والاتصالات من أجل التكامل الإقليمي.
 ب ف 5: الإحصاءات لوضع سياسات مرتكزة على الأدلة.
 ب ف 6: النهوض بالمرأة.
 ب ف 7: التنمية وتخفيف آثار النزاعات.

13- بلغ معدل التنفيذ في إطار البرنامج العادي للتعاون الفني لفترة السنتين 2014-2015 نسبة 98 في المائة، مسجلاً ارتفاعاً كبيراً مقارنة بمعدل 92 في المائة الذي سُجل في فترة السنتين السابقة، وذلك بسبب الارتفاع الناتج عن تكاليف نهاية الخدمة للاستشاريين الإقليميين.

14- ويبين الشكل 4 التوزيع النسبي للموارد بحسب البرامج الفرعية في فترتي السنتين 2012-2013 و2014-2015. وسُجل ارتفاع في الحصة المخصصة للتنمية الاجتماعية (البرنامج الفرعي 2) من الموارد بمعدل 3 نقاط مئوية، وارتفاع في الحصة المخصصة لتخفيف أثر النزاعات على التنمية (البرنامج الفرعي 7) بمعدل 5 نقاط مئوية.

الشكل 4- حصة البرامج الفرعية من المخصصات



جيم- الباب 33: التشييد والتعديلات والتحسينات وأعمال الصيانة الرئيسية

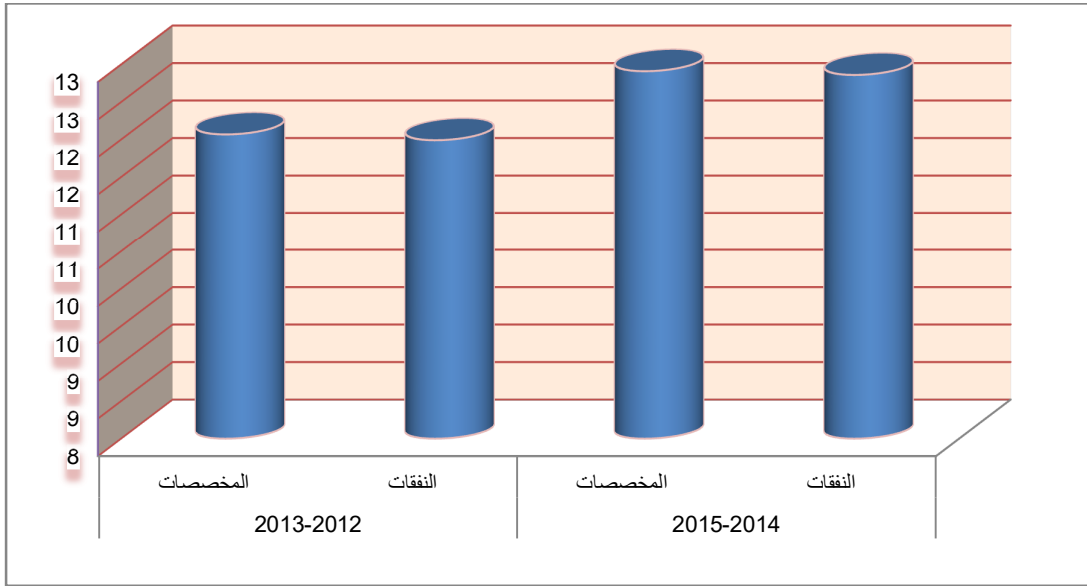
15- في عام 2013، بدأت الإسكوا تنفيذ النظام الموحد لمراقبة الدخول والخروج في مقر الأمم المتحدة. وبلغ الإنفاق على هذا النظام، بما في ذلك على صيانته، 0.3 مليون دولار في فترة السنتين 2013-2012، و0.6 مليون دولار في فترة السنتين 2015-2014. وقد ارتفعت تكاليف الصيانة نتيجة لتوظيف مهندس في تكنولوجيا المعلومات لضمان حسن سير هذا النظام وتطبيقه بكفاءة.

16- وفي نيسان/أبريل 2014، أقرت الجمعية العامة مخصصات إضافية للإسكوا بقيمة 5.7 مليون دولار لفترة السنتين 2015-2014، لتمويل مشروع تخفيف أثر الانفجارات. وتقع عملية التشييد في إطار هذا المشروع في عدة مراحل: (أ) استبدال الطبقة المغشية للزجاج؛ (ب) تحديث الواجهة؛ (ج) تصميم وتركيب نظام كابلي للأنقاط الزجاج؛ (د) تحديث الصفائح المندسة. وتوزعت المخصصات التي اعتمدها الجمعية العامة، والبالغة 5.7 مليون دولار، على بابين من الميزانية، هما الباب 33 (عنصر التشييد، 5.4 مليون دولار) والباب 22 (عنصر إدارة المشروع، 0.3 مليون دولار). وبحلول 31 كانون الأول/ديسمبر 2015، بلغت النفقات المخصصة لإدارة المشروع 0.3 مليون دولار، وتلك المخصصة للتشييد 3.1 مليون دولار. وبعد تقرير الأداء الثاني لعام 2015، تم إرجاع 1.4 مليون دولار للدول الأعضاء. ونتيجة لذلك، تم رصد اعتمادات بقيمة 0.9 مليون دولار في صندوق أنشئ لضمان إنجاز هذا المشروع في عام 2016.

دال- الباب 34: السلامة والأمن

17- بلغت الاعتمادات المخصصة لفترة السنتين 2012-2013، في إطار هذا الباب من الميزانية، ما مجموعه 12,068,600 دولار، أنفق منها مبلغ 11,997,500 دولار. وموّلت هذه المخصصات 100 وظيفة ثابتة، تشملوظيفتين من الفئة الفنية و98 وظيفة من فئة الخدمات العامة. أما الاعتمادات المخصصة لفترة السنتين 2014-2015 فبلغت 12,911,392 دولاراً أي بزيادة قدرها 842,792 دولاراً، وقد أنفق منها مبلغ 12,861,699 دولاراً. وتم إلغاء وظيفتين من وظائف فئة الخدمات العامة. ويبين الشكل 5 المخصصات والنفقات في باب السلامة والأمن في الفترة 2014-2015 بالمقارنة مع الفترة 2012-2013.

الشكل 5- المخصصات والنفقات في إطار باب السلامة والأمن (بملايين الدولارات الأمريكية)



هاء- الباب 35: حساب التنمية

18- أُدرج حساب التنمية ضمن الميزانية البرنامجية للأمم المتحدة بموجب قرار الجمعية العامة 15/54 المؤرخ 29 تشرين الأول/أكتوبر 1999. وتموّل من هذا الحساب مشاريع تنفّذ على سنوات عدة وتهدف إلى تعزيز قدرات البلدان النامية في المجالات ذات الأولوية المحددة في خطة الأمم المتحدة للتنمية. وتندرج هذه المشاريع في إطار الإنجازات المتوقعة للبرامج الفرعية للإسكوا، مما يعزّز عملها التحليلي والمعياري، ويشجع التعاون بين شعبها المختلفة، وأيضاً بين المنطقة العربية وسائر المناطق. وتم تمويل مشاريع فترة السنتين 2010-2011 في إطار الشريحة السابعة لحساب التنمية، مقابل تمويل مشاريع الفترة من عام 2012 إلى 2015 في إطار الشريحتين الثامنة والتاسعة.

19- وقد تم إنجاز جميع المشاريع الممولة في إطار الشريحة السابعة، ومن المقرر إرجاع المخصصات المتبقية إلى إدارة الشؤون الاقتصادية والاجتماعية في الأمم المتحدة.

20- وفي ما يتعلق بالمشاريع الممولة في إطار الشريحة الثامنة، عُينت الإسكوا الوكالة الرائدة لخمسة مشاريع، هي: أكاديمية تكنولوجيا المعلومات والاتصالات من أجل التنمية لقادة القطاع الحكومي في المنطقة العربية؛ وبناء القدرات المؤسسية للبرلمانات العربية وغيرها من الجهات المعنية في تنفيذ قرار مجلس الأمن 1325 (2000) بشأن المرأة والسلام والأمن؛ وتعزيز القدرات لاستخدام تحويلات العاملين في الخارج في تمويل التنمية؛ وتطوير القدرات للتكيف مع تغيّر المناخ عن طريق تطبيق أدوات الإدارة المتكاملة للموارد المائية في القطاعات الرئيسية؛ وبناء القدرات لتطوير التكنولوجيات الخضراء لتحسين معيشة المجتمعات الريفية.

21- وفي ما يتعلق بالمشاريع الممولة في إطار الشريحة التاسعة، عُينت الإسكوا الوكالة الرائدة لخمسة مشاريع، هي: تعزيز القدرات الإحصائية في إنتاج ونشر مؤشرات اقتصادية قصيرة الأجل للنمو المستدام؛ وتعزيز القدرات الوطنية لوضع سياسات سكانية وإنمائية متكاملة ومستدامة وشاملة؛ وتعزيز الاستثمار في الطاقة المتجددة للتخفيف من آثار تغيّر المناخ وتحقيق التنمية المستدامة؛ وتطوير القدرات للتعامل مع قضايا المياه والطاقة باعتبارها مترابطة لتحقيق أهداف التنمية المستدامة؛ وإنشاء نظم وطنية لتطوير ونقل التكنولوجيا في عدد من الدول الأعضاء. ويتضمن الجدول أدناه قيم الإنفاق على المشاريع الممولة من حساب التنمية والتي كانت الإسكوا الوكالة الرائدة في تنفيذها.

مشاريع حساب التنمية: الاعتمادات والمخصصات والنفقات
حتى 31 كانون الأول/ديسمبر 2015
(بالدولار الأمريكي)

معدل التنفيذ (بالنسبة المئوية)	إجمالي النفقات حتى 2015	النفقات في الفترة 2014-2015	النفقات في السنوات السابقة حتى 2013	المبلغ المعتمد منذ إطلاق المشروع	اسم المشروع	الشريحة	البرنامج الفرعي
96.9	530 077	106 991	423 086	547 200	بناء القدرات في مجال الحد من آثار تغيّر المناخ من أجل تخفيف حدة الفقر	7	1
91.3	464 603	238 079	226 524	509 000	المشروع الإقليمي لتعزيز القدرات الإحصائية في مجالي إحصاءات الطاقة وتوازن الطاقة	7	5
98.6	484 180	172 077	312 103	491 000	تعزيز القدرات لتطوير قطاعات الإنتاج الأخضر	7	1
94.5	481 008	465 008	16 000	509 000	أكاديمية تكنولوجيا المعلومات والاتصالات من أجل التنمية لقادة القطاع الحكومي	8	4
57.5	293 486	274 760	18 726	510 000	بناء القدرات المؤسسية للبرلمانات العربية وغيرها من الجهات المعنية في تنفيذ قرار مجلس الأمن 1325 (2000) بشأن المرأة والسلام والأمن	8	6

معدل التنفيذ (بالنسبة المئوية)	إجمالي النفقات حتى 2015	النفقات في الفترة 2015-2014	النفقات في السنوات السابقة حتى 2013	المبلغ المعتمد منذ إطلاق المشروع	اسم المشروع	الشريحة	البرنامج الفرعي
66.4	308 046	308 046	0	464 000	تعزيز القدرات لاستخدام تحويلات العاملين في الخارج في تمويل التنمية	8	3
34.9	180 517	178 808	1 709	517 000	تنمية القدرات للتكيف مع تغير المناخ بتطبيق أدوات الإدارة المتكاملة للموارد المائية في القطاعات الرئيسية	8	1
57.4	339 356	339 356	0	590 936	بناء قدرات تطوير التكنولوجيات الخضراء لتحسين سبل معيشة المجتمعات الريفية	8	
14.8	76 592	76 592	0	518 000	تعزيز القدرات الإحصائية في إنتاج ونشر المؤشرات الاقتصادية القصيرة الأجل للنمو المستدام	9	
3.4	24 267	24 267	0	714 000	تعزيز القدرات لوضع سياسات سكانية وإنمائية متكاملة ومستدامة وشاملة	9	
23.5	148 253	148 253	0	632 000	تشجيع الاستثمار في الطاقة المتجددة للتخفيف من آثار تغير المناخ وتحقيق التنمية المستدامة	9	
1.9	9 860	9 860	0	525 000	تطوير القدرات للتعامل مع قضايا المياه والطاقة باعتبارها مترابطة لتحقيق أهداف التنمية المستدامة	9	
12.0	59 436	59 439	0	497 000	إنشاء نظم وطنية لتطوير ونقل التكنولوجيا في مجموعة مختارة من دول الإسكوا	9	
48.4	3 399 681	2 401 533	998 148	7 024 136	المجموع		

ثانياً- الموارد من خارج الميزانية

الموارد من الهيئات المانحة

22- يُقصد بالموارد من خارج الميزانية المساهمات التي تقدّمها جهات مانحة للإسكوا لدعمها في تنفيذ برنامج عملها وتمويل أنشطة التعاون الفني التي تنفذها في إطار برامجها الفرعية المختلفة.

23- وتلقت الإسكوا مساهمات من هيئات تابعة لمنظومة الأمم المتحدة، ومؤسسات تمويل إقليمية ودولية، ومنظمات من المجتمع المدني. ومن أبرز الجهات المساهمة الوكالة السويدية للتعاون الإنمائي الدولي، ومجموعة الأمم المتحدة الإنمائية - الصندوق الاستئماني للعراق، وحكومات كل من ألمانيا، وإيطاليا، وفنلندا، ووزارة الشؤون الخارجية في النرويج، والبنك الدولي، والصندوق العربي للإنماء الاقتصادي والاجتماعي، والاتحاد الأوروبي، ووزارة التخطيط والتعاون الدولي في الأردن، والمجلس الأعلى للعلوم والتكنولوجيا في الأردن، وصندوق الأمم المتحدة للسكان، وبرنامج الخليج العربي لدعم منظمات الأمم المتحدة الإنمائية، وبرنامج الأمم المتحدة الإنمائي. وقدّمت الحكومة التونسية موارد مالية للإسكوا لعقد دورتها الثامنة والعشرين في تونس. وفي المرفق الثاني لهذا التقرير معلومات مفصلة عن الجهات المانحة وقيمة المساهمات في الفترة 2012-2015.

24- وبلغت قيمة الموارد المالية التي تلقتها الإسكوا من خارج الميزانية 8.9 مليون دولار تقريباً في الفترة 2014-2015، وحُصّصت لتمويل تنفيذ أنشطة وطنية وإقليمية، وأنفق منها ما مجموعه 9.0 ملايين دولار. ويسمح الرصيد المتبقي من الفترات السابقة بأن يتخطى الإنفاق المخصصات.

25- وفي ظلّ الضغوط المستمرة التي تدعو الإسكوا لخفض ميزانيتها العادية، تأمل اللجنة في أن تساهم الدول الأعضاء في التعويض عن هذا التخفيض من خلال زيادة تمويلها من موارد من خارج الميزانية.

26- وكانت الإسكوا قد أنشأت صندوقها الاستئماني للأنشطة الإقليمية في عام 1975، كصندوق طوعي الهدف منه تأمين موارد مالية من خارج الميزانية لدعم برنامج عملها، وتلبية طلبات الدول الأعضاء لإعداد دراسات متخصصة وتوفير خدمات استشارية. واستجابت الإسكوا لبعض هذه الطلبات بمرور من الصندوق، مُعطيةً الأولوية لأقل البلدان نمواً في المنطقة. كما حثت الإسكوا الدول الأعضاء على تقديم مساهمات لتمويل البرامج عموماً أو تمويل مشاريع بعينها. كما طلبت الإسكوا، في قرارها 45 (د-4) المؤرخ 28 نيسان/أبريل 1977، إلى الأمانة التنفيذية أن تدعو الدول الأعضاء إلى تحديد مبلغ مساهماتها في موارد الصندوق قبل انعقاد كل دورة من دوراتها بستة أشهر. وفي عام 1980، وسعت الإسكوا نطاق الأنشطة الممولة من موارد صندوقها الاستئماني بحيث تشمل إجراء المسوح والأبحاث الإحصائية والدراسات التحليلية، وتنظيم الدورات التدريبية، وتقديم الخدمات الاستشارية في جميع القطاعات والقطاعات الفرعية الاقتصادية والاجتماعية. وقررت الإسكوا في قرارها 236 (د-21) المؤرخ 11 أيار/مايو 2001 أن تعقد، خلال كل دورة من دوراتها، مؤتمراً لإعلان المساهمات المالية في الصندوق. وقد عُقد المؤتمر الأول للمانحين في دورتها الثانية والعشرين في عام 2003.

27- وحتى اليوم، استخدمت الإسكوا موارد من الصندوق الاستئماني لدعم العديد من الأنشطة في إطار برنامجها العادي وبرنامج التعاون الفني، لتلبية طلبات الدول الأعضاء. وفي 31 كانون الأول/ديسمبر 2015، بلغ الرصيد المتبقي في الصندوق 153,872 دولاراً.

28- وإذا زادت الدول الأعضاء مستوى ووتيرة مساهماتها في هذا الصندوق، ستتمكن الأمانة التنفيذية من تلبية الاحتياجات المتزايدة لأعضائها، وذلك بتوسيع نطاق ما تقدمه من خدمات استشارية، ومشاريع بناء القدرات، ومشاريع ميدانية.

29- ويبين المرفقان الأول والثاني الأداء المالي للإسكوا في تنفيذ الأنشطة المقررة بموجب ولايتها.

-14-

المرفق الأول

الميزانية العادية

استخدام موارد الميزانية العادية في فترتي السنتين 2013-2012 و2014-2015

ألف- الباب 22: التنمية الاقتصادية والاجتماعية في غربي آسيا
(بالدولار الأمريكي)

2015-2014			2013-2012			الوحدة التنظيمية/البرنامج الفرعي	
معدل التنفيذ (بالنسبة المئوية)	النفقات	الاعتمادات	معدل التنفيذ (بالنسبة المئوية)	النفقات	الاعتمادات		
100	3 598 830	3 614 400	94	3 567 832	3 811 700	مكتب الأمانة التنفيذية	التوجيه التنفيذي والإدارة
59	84 153	145 600	92	106 812	115 900	مكتب أمين سر اللجنة	هيئات صنع السياسات
91	245 569	268 700	85	167 301	195 800	خدمات الإعلام	التوجيه التنفيذي والإدارة
98	6 162 972	6 279 700	97	7 103 703	7 350 700	الإدارة المتكاملة للموارد الطبيعية من أجل التنمية المستدامة	البرنامج الفرعي 1
99	5 773 134	5 812 300	99	5 769 225	5 808 200	التنمية الاجتماعية	البرنامج الفرعي 2
98	8 965 722	9 196 200	98	7 715 416	7 901 000	التنمية والتكامل الاقتصادي	البرنامج الفرعي 3
99	4 565 702	4 629 600	99	4 821 736	4 889 300	تكنولوجيا المعلومات والاتصالات من أجل التكامل الإقليمي	البرنامج الفرعي 4
98	4 614 185	4 707 200	98	4 177 299	4 267 300	الإحصاءات لوضع سياسات مرتكزة على الأدلة	البرنامج الفرعي 5
97	3 146 035	3 242 000	94	2 911 214	3 099 400	النهوض بالمرأة	البرنامج الفرعي 6
99	3 236 174	3 276 000	93	2 481 304	2 679 300	التنمية وتخفيف آثار النزاعات	البرنامج الفرعي 7
99	727 750	734 900				ريو+20 ⁽¹⁾	البرنامج الفرعي 7
95	3 214 325	3 365 600	100	3 680 825	3 694 600	شعبة تخطيط البرامج والتعاون الفني ⁽²⁾	دعم البرامج
99	740 507	751 600	100	949 477	948 200	مكتب مدير شعبة الخدمات الإدارية	
98	2 853 038	2 903 200	97	2 555 702	2 636 100	قسم الخدمات المالية والميزانية	
99	2 533 053	2 569 800	99	3 428 520	3 464 000	قسم إدارة الموارد البشرية	

2015-2014			2013-2012			الوحدة التنظيمية/البرنامج الفرعي	
معدل التنفيذ (بالنسبة المئوية)	النفقات	الاعتمادات	معدل التنفيذ (بالنسبة المئوية)	النفقات	الاعتمادات		
97	135 515	139 700	71	60 706	85 200	دائرة التدريب والامتحانات	
98	6 500 781	6 528 600	103	6 467 170	6 257 100	قسم خدمات المؤتمرات	
100	6 980 263	7 104 300	97	6 679 124	6 882 800	قسم خدمات الدعم المركزي	
100	949 510	951 500	88	907 903	1 033 400	المكتبة	
98	5 510 206	5 613 400	97	5 651 786	5 799 300	قسم خدمات المعلومات والاتصالات	
95	589 675	617 600	-	-	-	الدائرة الطبية المشتركة(ج)	
91	331 521	362 800	-	-	-	استمرارية العمل(ا)	
88	231 251	262 100	-	-	-	مشروع التعديلات الهيكلية(د)	
90	818 465	909 700	-	-	-	نائب الأمانة التنفيذية(ا)	
98	72 508 337	73 986 900	98	69 203 055	70 919 300		المجموع

ملاحظة: معدل التنفيذ المالي حتى 31 كانون الأول/ديسمبر 2015.

- (أ) مرصودة في ميزانية شعبية سياسات التنمية المستدامة لفترة السنتين السابقة.
(ب) جرى حلّ شعبية تخطيط البرامج والتعاون الفني في الفترة 2015-2014 واستبدالها بقسمين، هما قسم تخطيط البرامج والتعاون الفني، وقسم الاستراتيجيات والتقييم والشراكات.
(ج) مرصودة في ميزانية قسم إدارة الموارد البشرية لفترة السنتين السابقة.
(د) مقرّرة لفترة السنتين 2015-2014.

-16-

باء- الباب 22: التنمية الاقتصادية والاجتماعية في غربي آسيا
(الوظائف)

2015-2014		2013-2012		العنصر		
فئة وظائف الخدمات العامة	فئة الوظائف الفنية	فئة وظائف الخدمات العامة	فئة الوظائف الفنية			
10	6	8	6	الوحدة التنظيمية	التوجيه التنفيذي والإدارة	
-	-	2	-	التوجيه التنفيذي والإدارة		
10	6	10	6	خدمات الإعلام		
					المجموع (التوجيه التنفيذي والإدارة)	
10	14	10	14	الإدارة المتكاملة للموارد الطبيعية من أجل التنمية المستدامة	برنامج العمل	
9	14	9	14	التنمية الاجتماعية		
13	17	13	17	التنمية والتكامل الاقتصادي		
7	10	7	10	تكنولوجيا المعلومات والاتصالات من أجل التكامل الإقليمي		
7	9	7	9	الإحصاءات لوضع سياسات مرتكزة على الأدلة		
4	7	4	7	النهوض بالمرأة		
3	8	3	8	التنمية وتخفيف آثار النزاعات		
53	79	53	79			
						المجموع (برنامج العمل)
5	7	6	8	شعبة تخطيط البرامج والتعاون الفني ^(أ)		دعم البرنامج
1	1	1	1	مكتب مدير شعبة الخدمات الإدارية		
10	3	10	3	قسم الخدمات المالية والميزانية		
8	3	9	3	قسم إدارة الموارد البشرية		
19	12	19	12	قسم خدمات المؤتمرات		
19	2	23	2	قسم خدمات الدعم المركزي		
2	1	2	1	المكتبة		
13	3	13	3	قسم تكنولوجيا المعلومات والاتصالات		
1	1			الدائرة الطبية المشتركة ^(ب)		
	1			نائب الأمانة التنفيذية		
78	34	83	33		المجموع (دعم البرنامج)	
141	119	146	118		مجموع الوظائف	

(أ) جرى حل شعبة تخطيط البرامج والتعاون الفني في فترة السنتين 2015-2014 واستبدالها بقسمين، هما قسم تخطيط البرامج والتعاون الفني، وقسم الاستراتيجيات والتقييم والشراكات.
(ب) الاعتمادات المخصصة للدائرة الطبية المشتركة أدرجت في ميزانية قسم إدارة الموارد البشرية لفترة السنتين 2013-2012.

جيم- الباب 23: البرنامج العادي للتعاون الفني
(بالدولار الأمريكي)

معدل التنفيذ (بالنسبة المئوية)	2015-2014		معدل التنفيذ (بالنسبة المئوية)	2013-2012		الشعبة	البرنامج الفرعي (ب ف)
	النفقات	الاعتمادات		النفقات	الاعتمادات		
98	676 954	691 926	99	670 517	675 000	شعبة سياسات التنمية المستدامة	(ب ف 1) الإدارة المتكاملة للموارد الطبيعية من أجل التنمية المستدامة
94	524 922	560 449	81	321 552	396 200	شعبة التنمية الاجتماعية	(ب ف 2) التنمية الاجتماعية
99	816 994	826 537	68	529 826	775 100	شعبة التنمية والتكامل الاقتصادي	(ب ف 3) التنمية والتكامل الاقتصادي
94	507 636	541 526	106	527 296	499 000	شعبة التكنولوجيا من أجل التنمية	(ب ف 4) تكنولوجيا المعلومات والاتصالات من أجل التكامل الإقليمي
99	734 806	739 400	99	719 563	725 400	شعبة الإحصاء	(ب ف 5) الإحصاءات لوضع سياسات مرتكزة على الأدلة
99	521 899	525 415	91	480 691	530 700	مركز المرأة في الإسكوا	(ب ف 6) النهوض بالمرأة
99	609 654	613 675	97	316 129	325 300	شعبة القضايا الناشئة والنزاعات	(ب ف 7) التنمية وتخفيف آثار النزاعات
100	752 555	752 672	96	646 498	675 600		المساعدة السكرتارية
98	5 145 420	5 251 600	92	4 212 072	4 602 300		

دال- الباب 34: السلامة والأمن
(بالدولار الأمريكي وعدد الوظائف)

معدل التنفيذ (بالنسبة المئوية)	2015-2014			2013-2012			الوظائف الثابتة		
	النفقات	الاعتمادات	الوظائف الثابتة		معدل التنفيذ (بالنسبة المئوية)	النفقات	الاعتمادات	الوظائف الثابتة	
			فئة وظائف الخدمات العامه	فئة الوظائف الفنية				فئة وظائف الخدمات العامه	فئة الوظائف الفنية
99.6	12 861 699	12 911 392	96	2	99.4	11 997 500	12 068 600	98	2

-18-

هاء- الباب 35: حساب التنمية
(بالدولار الأمريكي)

2015-2014			2013-2012			البرنامج الفرعي (ب ف)
الرصيد	النفقات	المخصصات	الرصيد	النفقات	المخصصات	
1 448 021	955 345	2 403 366	804 848	725 939	1 530 787	(ب ف 1) الإدارة المتكاملة للموارد الطبيعية من أجل التنمية المستدامة
689 733	24 267	714 000	44 505	321 495	366 000	(ب ف 2) التنمية الاجتماعية
155 954	308 046	464 000	484 013	369 905	853 918	(ب ف 3) التنمية والتكامل الاقتصادي
465 556	524 444	990 000	503 492	161 428	646 919	(ب ف 4) تكنولوجيا المعلومات والاتصالات من أجل التكامل الإقليمي
441 408	314 671	756 079	266 205	217 483	483 688	(ب ف 5) الإحصاءات لوضع سياسات مرتكزة على الأدلة
216 514	274 760	491 274	488 266	21 734	510 000	(ب ف 6) النهوض بالمرأة
3 417 186	2 401 533	5 818 719	2 591 329	1 817 984	4 391 312	المجموع

ملاحظة: يمتد تمويل المشاريع من حساب التنمية على عدة سنوات.

واو- استخدام موارد الميزانية العادية في فترة السنتين 2013-2012 بحسب أبواب الميزانية وأوجه الإنفاق
(بالدولار الأمريكي)

وجه الإنفاق	الباب 22	النسبة من إجمالي الإنفاق	الباب 23	النسبة من إجمالي الإنفاق	الباب 33	النسبة من إجمالي الإنفاق	الباب 34	النسبة من إجمالي الإنفاق	الباب 35	النسبة من إجمالي الإنفاق
الوظائف	58 925 527	85.1	-	-	-	-	10 432 761	87.0	-	-
تكاليف الموظفين الأخرى	1 431 251	2.1	2 806 165	66.6	72 517	23.6	613 550	5.1	208 325	11.5
الاستشاريون وفرق الخبراء	1 748 755	2.5	368 659	8.8	-	-	-	-	458 776	25.2
سفر الموظفين	866 517	1.3	452 309	10.7	-	-	13 448	0.1	191 395	10.5
الخدمات التعاقدية	138 468	0.2	-	-	240 797	76.7	243 260	2.0	151 033	8.3
نفقات التشغيل العامة	4 330 178	6.3	584 939	13.9	-	-	96 623	0.8	40 147	2.2
الضيافة	24 046	0.0	-	-	-	-	-	-	-	-
اللوازم والمواد	511 085	0.7	-	-	-	-	172 442	1.4	-	-
الأثاث والمعدات	799 354	1.2	-	-	-	-	57 633	0.5	71 962	4.0
الزمالات والمنح الدراسية والمساهمات	427 876	0.6	-	-	-	-	361 583	3.0	696 347	38.3
المجموع	69 203 056	100.0	4 212 072	100.0	313 314	92.0	11 997 500^(*)	99.4	1 817 984	100.0

ملاحظة: معدل الأداء المالي حتى 31 كانون الأول/ديسمبر 2013.

(*) يتضمن المجموع تعديلاً بقيمة 6,200 دولار في الفترة 2015-2014.

زاي- استخدام موارد الميزانية العادية في فترة السنتين 2014-2015 بحسب أبواب الميزانية وأوجه الإنفاق
(بالدولار الأمريكي)

وجه الإنفاق	الباب 22	النسبة من إجمالي الإنفاق	الباب 23	النسبة من إجمالي الإنفاق	الباب 33	النسبة من إجمالي الإنفاق	الباب 34	النسبة من إجمالي الإنفاق	الباب 35	النسبة من إجمالي الإنفاق
الوظائف	61 545 610	84.9	-	-	-	-	11 148 707	86.7	-	-
تكاليف الموظفين الأخرى	2 006 596	2.8	3 319 171	64.5	338 624	7.3	740 944	5.8	444 173	18.5
الاستشاريون وفرق الخبراء	1 820 267	2.5	663 219	12.9	-	-	-	-	674 432	28.1
سفر الموظفين	839 340	1.2	459 160	8.9	-	-	7 909	0.1	201 558	8.4
الخدمات التعاقدية	1 738 707	2.4	85 991	1.7	50 000	1.1	116 294	0.9	372 238	15.5
نفقات التشغيل العامة	3 117 149	4.3	-	-	145 342	3.1	157 854	1.2	7 936	0.3
الضيافة	20 425	-	-	-	-	-	-	-	-	-
اللوازم والمواد	578 780	0.8	-	-	-	-	201 429	1.6	-	-
الأثاث والمعدات	664 566	0.9	-	-	50 000	1.1	101 753	0.8	6 884	0.3
الزمالات والمنح الدراسية والمساهمات	171 896	0.2	617 878	12.0	909 087	19.5	350 328	2.7	694 313	28.9
التحسينات في أماكن العمل	5 000	-	-	-	3 160 683	67.9	36 481	0.3	-	-
المجموع	72 508 337	100.0	5 145 420	100.0	4 653 736	100.0	12 861 699	100.0	2 401 533	100.0

ملاحظة: معدل الأداء المالي حتى 31 كانون الأول/ديسمبر 2015.

(*) سُجل مبلغ 4.08 مليون دولار، من أصل إجمالي مخصصات الباب 33، ضمن النفقات المتعلقة بمشروع تخفيف أثر الانفجارات، ومبلغ 0.57 مليون دولار ضمن النفقات المتعلقة بصيانة مشروع النظام الموحد لمراقبة الدخول والخروج.

-20-

المرفق الثاني

الموارد من خارج الميزانية

ألف- المساهمات الواردة في فترتي السنتين 2013-2012 و2014-2015
(بالدولار الأمريكي)

2015-2014	2015	2014	2013-2012	2013	2012	الجهة المانحة
-	-	-	60 000	-	60 000	برنامج الخليج العربي لدعم منظمات الأمم المتحدة الإنمائية (AGFUND)
-	-	-	263 313	263 313	-	الصندوق العربي للإنماء الاقتصادي والاجتماعي (AFESD)
-	-	-	5 000	-	5 000	مؤسسة البحوث والتنمية المدنية (CRDF)
205 254	-	205 254	160 354	34 882	125 473	الوكالة الألمانية للتعاون الدولي (GIZ)
-	-	-	239 606	-	239 606	بعثة الاتحاد الأوروبي في لبنان
200 000	200 000	-	446 753	125 506	321 247	البنك الدولي للإنشاء والتعمير (IBRD) (مكتب الممثل الخاص لدى الأمم المتحدة، نيويورك)
45 000	-	45 000	-	-	-	هيئة الإنترنت للأسماء والأرقام المخصصة (ICANN)
-	-	-	139 486	-	139 486	مركز البحوث للتنمية الدولية (IDRC)
421 897	80 637	341 260	-	-	-	البنك الإسلامي للتنمية (IDB)
35 000	-	35 000	-	-	-	جامعة الدول العربية (الأمانة العامة)
60 000	-	60 000	-	-	-	هيئة أوجيرو للاتصالات
45 000	16 500	28 500	-	-	-	الإمارات العربية المتحدة (مكتب رئيس الوزراء)
20 000	-	20 000	-	-	-	مركز تنسيق منظمة الشبكات الأوروبية لبروتوكول الإنترنت (RIPE NCC)
768 446	768 446	-	49 408	-	49 408	سفارة النرويج في بيروت
50 000	-	50 000	-	-	-	الجمعية العلمية الملكية في الأردن
1 454 420	-	1 454 420	1 683 441	621 970	1 061 471	الوكالة السويدية للتعاون الإنمائي الدولي (Sida)
-	-	-	24 725	-	24 725	جمعية طلال المقدسي الإنمائية الاجتماعية
646 352	-	646 352	-	-	-	المديرية العامة للتعاون الإنمائي التابعة لوزارة الشؤون الخارجية والتعاون الدولي الإيطالية
1 377 697	561 167	816 530	524 920	524 920	-	الحكومة الفدرالية الألمانية
317 748	317 748	-	-	-	-	الحكومة الفدرالية الألمانية
149 982	-	149 982	-	-	-	الحكومة التونسية
149 022	49 668	99 354	184 531	109 809	74 723	المجلس الأعلى للعلوم والتكنولوجيا في الأردن
15 000	-	15 000	-	-	-	الجمعية الكويتية لتقنية المعلومات
248 343	-	248 343	-	-	-	وزارة الخارجية، فنلندا
508 582	-	508 582	522 662	522 662	-	وزارة الخارجية، النرويج

2015-2014	2015	2014	2013-2012	2013	2012	الجهة المانحة
11 661	11 661	-	-	-	-	المجلس الأعلى للمرأة، البحرين
-	-	-	455 175	-	455 175	الصندوق الاستئماني الخاص بالعراق
153 430	-	153 430	-	-	-	برنامج الأمم المتحدة الإنمائي، القاهرة
-	-	-	52 521	-	52 521	صندوق الأمم المتحدة الإنمائي للمرأة، الأردن
-	-	-	677 608	-	677 608	إطار عمل الأمم المتحدة للمساعدة الإنمائية (UNDAF)، العراق
62 150	62 150	-	-	-	-	الوكالة الدولية للطاقة المتجددة (IRENA)
1 842 200	-	1 842 200	54 240	-	54 240	برنامج الأمم المتحدة الإنمائي (UNDP)
102 768	-	102 768	78 255	51 505	26 750	صندوق الأمم المتحدة للسكان (UNFPA)، القاهرة
8 889 952	2 067 977	6 821 975	5 621 998	2 254 566	3 367 431	المجموع

باء- استخدام الموارد من خارج الميزانية في الفترة 2012-2013 بحسب الوحدة التنظيمية ووجه الإنفاق
(بالدولار الأمريكي)

وجه الإنفاق	الوحدة التنظيمية									
	مكتب الأمانة التنفيذية	شعبة التنمية المستدامة والإنتاجية ^(أ)	شعبة التنمية الاجتماعية	شعبة التنمية الاقتصادية والعمالة ^(ب)	شعبة تكنولوجيا المعلومات والاتصالات ^(ج)	مركز الإسكوا للتكنولوجيا	شعبة الإحصاء	مركز المرأة	شعبة القضايا الناشئة والنزاعات	شعبة الخدمات الإدارية
الوظائف	-	-	-	-	-	-	-	-	-	-
تكاليف الموظفين الأخرى	-	35 637	46 870	92 745	12 294	62 824	79 695	6 820	115 637	760 177
الاستشاريون وفرق الخبراء	121 823	36 200	30 765	191 350	-	9 500	25 306	33 160	336 527	9 376
سفر الموظفين	4 345	44 273	22 121	30 397	2 851	71 599	80 467	-	49 631	11 103
الخدمات التعاقدية	-	1 473 939	-	-	-	-	99 340	-	673 194	-
نفقات التشغيل العامة	265	7 514	1 122	24 796	571	54 031	3 503	-	47 359	1 710
الضيافة	-	-	-	-	-	-	-	-	-	-
اللوازم والمواد	-	-	-	-	-	-	-	-	-	-
الأثاث والمعدات	-	-	-	-	-	-	-	-	4 455	-
الزمالات والمنح الدراسية والمساهمات	-	-	-	-	-	-	-	-	-	-
نفقات أخرى	189 375	356 355	45 958	201 884	11 539	117 031	315 160	-	231 015	-
المجموع	315 808	1 953 919	146 836	541 172	27 254	314 985	603 471	39 980	1 457 818	782 366

- (أ) تم تغيير اسم الشعبة في الفترة 2014-2015 ليصبح "شعبة سياسات التنمية المستدامة".
(ب) تم تغيير اسم الشعبة في الفترة 2014-2015 ليصبح "شعبة التنمية والتكامل الاقتصادي".
(ج) تم تغيير اسم الشعبة في الفترة 2014-2015 ليصبح "شعبة التكنولوجيا من أجل التنمية".

-22-

جيم- استخدام الموارد من خارج الميزانية في الفترة 2014-2015 بحسب الوحدة التنظيمية ووجه الإنفاق
(بالدولار الأمريكي)

المجموع	الوحدة التنظيمية							وجه الإنفاق	
	شعبة الفضاءات الناشئة والنزاعات	مركز المرأة	شعبة الإحصاء	شعبة التكنولوجيا من أجل التنمية	شعبة التنمية والتكامل الاقتصادي	شعبة التنمية الاجتماعية	شعبة سياسات التنمية المستدامة		مكتب الأمانة التنفيذية
-	-	-	-	-	-	-	-	-	الوظائف
654 815	119 190	16 160	36 476	57 181	316 403	37 180	72 225	-	تكاليف الموظفين الأخرى
1 591 012	82 736	33 947	96 854	82 767	1 054 030	6 500	234 177	-	الاستشاريون وفرق الخبراء
4 151 246	14 033	-	266 625	26 132	2 993 170	4 321	731 270	115 694	سفر الموظفين
(26 794)	(20 000)	-	-	18 556	-	-	(25 350)	-	الخدمات التعاقدية
1 504 486	78 310	120 685	83 165	445 122	468 625	20 058	288 521	-	نفقات التشغيل العامة
-	-	-	-	-	-	-	-	-	الضيافة
2 091	-	-	-	-	171	-	1 920	-	اللوازم والمواد
21 921	-	-	-	1 599	-	-	20 322	-	الأثاث والمعدات
869 202	-	-	17 327	-	304 321	7 656	539 898	-	الزمالات والمنح الدراسية والمساهمات
233 149	101	4 376	-	78 877	229 979	(14 778)	(74 318)	8 910	نفقات أخرى
9 001 127	274 371	175 168	500 447	710 235	5 366 700	60 937	1 788 666	124 604	المجموع
