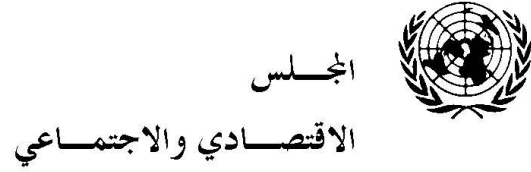


E

الأمم المتحدة

Distr.
LIMITED

E/ESCWA/27/5(Part IV)
27 February 2012
ORIGINAL: ARABIC



اللجنة الاقتصادية والاجتماعية لغربي آسيا (الإسكوا)

الدورة السابعة والعشرون
بيروت، 7-10 أيار/مايو 2012

البند 6 (د) من جدول الأعمال المؤقت

تقرير الأمين التنفيذي عن أنشطة اللجنة

الوضع المالي للجنة

موجز

يستعرض هذا التقرير المالي مختلف الجوانب المالية لبرامج اللجنة الممولة من الميزانية العادية ومن الموارد من خارج الميزانية.

-2-

المحتويات

<u>الصفحة</u>	<u>الفقرات</u>	
3	2-1 مقممة
		<u>الفصل</u>
3	21-3 أولاً - الميزانية العادية
3	10-3 ألف- الباب 21: التنمية الاقتصادية والاجتماعية في غربي آسيا
4	13-11 باء- الباب 22: البرنامج العادي للتعاون الفني
6	17-14 جيم- الباب 35: حساب الأمم المتحدة للتنمية
7	21-18 دال- الباب 34: الأمن والسلامة
8	28-22 ثانياً - الموارد من خارج الميزانية

المرفقات

10	المرفق الأول- الميزانية العادية
15	المرفق الثاني- الموارد من خارج الميزانية

مقدمة

1- تدير الإسكوا موارد بشرية ومالية مموله من الميزانية العادية للأمم المتحدة ضمن أبواب مختلفة هي: (أ) الباب 21 المعني بالتنمية الاقتصادية والاجتماعية في غربي آسيا؛ (ب) الباب 22 المعني بالبرنامج العادي للتعاون الفني؛ (ج) الباب 34 المعني بالأمن والسلامة؛ (د) الباب 35 المعني بحساب الأمم المتحدة للتنمية. وقد أنشئ الباب 34 في فترة السنتين 2004-2005 بناءً على نتائج تقرير الأمين العام بشأن تعزيز تدابير الأمن والسلامة في مراكز عمل الأمم المتحدة في العالم وتضمن جمع الموارد المتصلة بالوظائف وغير المتصلة بها من مختلف أجزاء الأمانة العامة.

2- ويقدم الفصل الأول من هذا التقرير معلومات عن الميزانية العادية، بينما يتضمن الفصل الثاني معلومات عن الموارد من خارج الميزانية لدعم برنامج العمل العادي ومشاريع أنشطة المساعدة الفنية. وترد في مرفقي هذا التقرير تفاصيل عن المساهمات الواردة والمخصصات وأوجه استخدام الموارد من الميزانية العادية ومن خارج الميزانية

أولاً- الميزانية العادية

ألف- الباب 21: التنمية الاقتصادية والاجتماعية في غربي آسيا

3- أقرت الجمعية العامة المخصصات المنقحة لفترة السنتين 2010-2011 ومجموعها 298 400 63 دولار و261 وظيفة، منها 115 وظيفة من الفئة الفنية و146 وظيفة من فئة الخدمات العامة. وبناءً على تقرير الأداء الثاني، أقرت الجمعية العامة في كانون الأول/ديسمبر 2011 زيادة المخصصات النهائية لفترة السنتين لتبلغ 65 086 700 دولار لتغطية التكاليف الفعلية المتوقعة للوظائف المقررة في الملاك الوظيفي.

4- وتعود زيادة مبلغ 1 788 300 دولار إلى المخصصات المنقحة في فترة السنتين 2010-2011 بشكل رئيسي إلى التغييرات في تقديرات التكاليف العادية. وجرى اقتطاع مبلغ 3 304 400 دولار من المخصصات الأساسية للإسكوا إثر تقرير الأداء الأول لإعادة إعمار اللجنة الاقتصادية لأمريكا اللاتينية ومنطقة البحر الكاريبي بعد الزلزال الذي ضربها عام 2010.

5- وبلغت المخصصات النهائية لفترة السنتين 2010-2011 مبلغ 65 086 700 دولار، أي بزيادة بنسبة 8.5 في المائة (5 080 500 دولار) عن مخصصات فترة السنتين 2008-2009 (200 006 60 دولار) التي تضمنت مخصصات إضافية غير متكررة تتعلق باستمرار العمل والاستعداد لمواجهة إنفلونزا الطيور.

6- ووافقت الجمعية العامة على استحداث ثلاث وظائف جديدة لفترة السنتين 2012-2013 هي: وظيفة من فئة مد-1 لإدارة شعبة النهوض بالمرأة في إطار البرنامج الفرعي 6؛ ووظيفة من فئة مد-1 لإدارة

-4-

شعبة القضايا الناشئة والنزاعات في إطار البرنامج الفرعي 7؛ ووظيفة برتبة ف-5 لمدير قسم الحوكمة وعدم الاستقرار والتنمية في إطار البرنامج الفرعي 7.

عدد الوظائف 2013-2012		عدد الوظائف 2011-2010		عنصر البرنامج
فئة الخدمات العامة	الفئة الفنية	فئة الخدمات العامة	الفئة الفنية	
-	-	-	-	أجهزة تقرير السياسات
10	6	10	6	التوجيه التنفيذي والإدارة
53	79	53	76	برنامج العمل
83	33	83	33	دعم برنامج العمل
146	118	146	115	المجموع

2011-2010			2009-2008			عنصر البرنامج
الرصيد	النفقات	المخصصات	الرصيد	النفقات	المخصصات	
بدولارات الولايات المتحدة						
9 153	115 947	125 100	(2 627)	83 027	80 400	أجهزة تقرير السياسات
169 632	3 427 168	3 596 800	336 940	2 703 760	3 040 700	التوجيه التنفيذي والإدارة
81 873	31	31	1	26	27 965 500	برنامج العمل
383 102	566 398	949 500	406 936	512 664	28 919 600	دعم برنامج العمل
643 760	442 940	086 700	198 422	807 778	60 006 200	المجموع
	64	65	3	56		

7- خلال فترة السنتين 2009-2008، كانت معدلات الشواغر في الفئة الفنية تمثل السبب الرئيسي في انخفاض النفقات بمبلغ 3 198 422 دولاراً وذلك نتيجة لتغير غير متوقع في حركة الموظفين ولرفض عروض التوظيف من قبل مرشحين كان قد وقع عليهم الاختيار.

8- أما انخفاض النفقات بمبلغ 643 760 دولاراً في فترة السنتين 2011-2010 فيقع مبلغ 000 431 دولار منه في باب تكاليف الموظفين ومبلغ 212 460 دولاراً المتبقي في باب النفقات الأخرى. تنتج هذه النفقات الأخرى عن عدد من المبادرات الهادفة إلى تحسين الكفاءة في استخدام الموارد ولا سيما مبادرات التخضير والتشديد في مراقبة ميزانية السفر.

9- ولا تشمل الأرقام الواردة آنفاً عنصر الأمن والسلامة لفترتي السنتين، وترد تفاصيل هذا العنصر في الجزء دال من الفصل الأول من هذا التقرير.

10- ويشكل معدل التنفيذ البالغ 99.0 في المائة لفترة السنتين 2011-2010 تحسناً كبيراً بالمقارنة مع معدل 94.6 في المائة في فترة السنتين السابقة.

باء- الباب 22: البرنامج العادي للتعاون الفني

11- أقرت الجمعية العامة المخصصات النهائية في إطار هذا الباب، ومجموعها 4 525 100 دولار لفترة السنتين 2010-2011. وفيما يلي تفاصيل عن توزيع هذه المخصصات على البرامج الفرعية.

2011-2010			2009-2008			البرنامج الفرعي
الرصيد	النفقات	المخصصات	الرصيد	النفقات	المخصصات	
(بدولارات الولايات المتحدة)						
						1- الإدارة المتكاملة للموارد الطبيعية لأغراض التنمية المستدامة
(6 855)	634 455	627 600	(39 777)	618 277	578 500	
20 058	479 442	499 500	92 712	422 488	515 200	2- السياسات الاجتماعية المتكاملة
(13 547)	838 647	825 100	302 486	802 314	104 800 1	3- التنمية والتكامل الاقتصادي
1 275	527 624	528 900	47 761	685 439	733 200	4- تكنولوجيا المعلومات والاتصالات لأغراض التكامل الإقليمي
10 394	597 606	608 000	63 809	663 691	727 500	5- الإحصاءات في وضع السياسات المرتكزة على الأدلة
(3 402)	508 003	504 600	58 942	408 958	467 900	6- النهوض بالمرأة
20 619	159 881	180 500	-	-	-	7- تخفيف أثر الزلاعات على التنمية
(6 136)	757 036	750 900	(42 476)	454 976	412 500	أعمال السكرتارية
22 406	502 694 4	4 525 100	483 458	4 056 142	539 600 4	المجموع

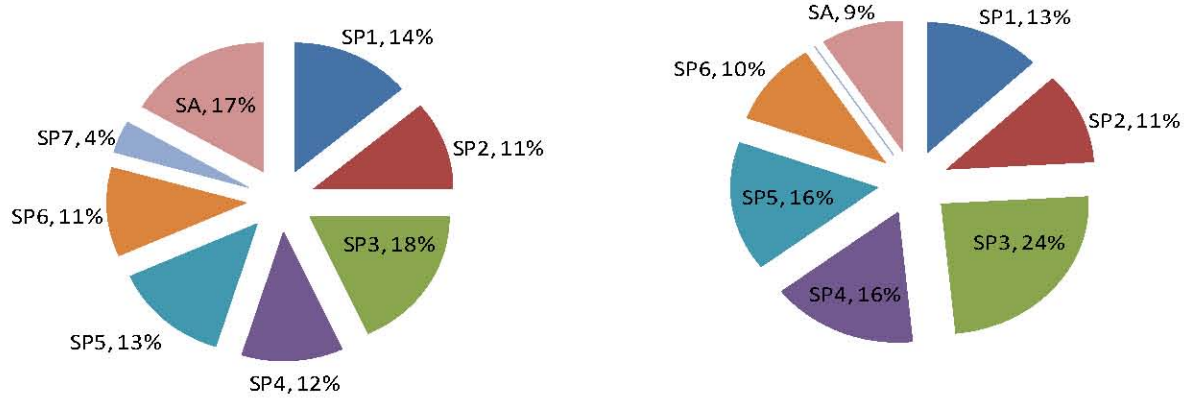
ملاحظة: الأرقام الواردة بين قوسين () تعني عجزاً.

12- في فترة السنتين 2010-2011، استمر طلب البلدان الأعضاء على المساعدة الفنية. وتوزعت الأموال على البرامج الفرعية بالنسب التالية: 14 في المائة للإدارة المتكاملة للموارد الطبيعية لأغراض التنمية المستدامة (البرنامج الفرعي 1)؛ 11 في المائة للتنمية الاجتماعية (البرنامج الفرعي 2)؛ 18 في المائة للتنمية والتكامل الاقتصادي (البرنامج الفرعي 3)؛ 12 في المائة لتكنولوجيا المعلومات والاتصالات لأغراض التكامل الإقليمي (البرنامج الفرعي 4)؛ 13 في المائة للإحصاءات لوضع السياسات المرتكزة على الأدلة (البرنامج الفرعي 5)؛ 11 في المائة للنهوض بالمرأة (البرنامج الفرعي 6)؛ و 4 في المائة لتخفيف أثر الزلاعات على التنمية (البرنامج الفرعي 7)؛ و 17 في المائة لأعمال السكرتارية.

13- وحققت الإسكوا معدل تنفيذ بلغ 99.5 في المائة في البرنامج العادي للتعاون الفني لفترة السنتين 2010-2011، وهو معدل يفوق إلى حد كبير معدلات فترات السنتين السابقة.

مخصصات فترة 2010-2011
البالغة 4 525 100 دولاراً

مخصصات فترة 2008-2009
البالغة 4 539 600 دولاراً



جيم - الباب 35: حساب الأمم المتحدة للتنمية

14- أدرج حساب التنمية ضمن الميزانية البرنامجية للأمم المتحدة بموجب قرار الجمعية العامة 15/54 المؤرخ 29 تشرين الأول/أكتوبر 1999. ويمول هذا الحساب مشاريع تنفذ على سنوات عدة لتعزيز قدرات البلدان النامية في المجالات ذات الأولوية لبرنامج التنمية في الأمم المتحدة. وتتوافق هذه المشاريع مع الإنجازات المتوقعة للبرامج الفرعية للإسكوا مما يقوي العمل التحليلي والمعياري للجنة ويشجع التعاون بين الشعب والتعاون الأقاليمي.

15- وكلفت الإسكوا بتنسيق مشروعين إقليميين من المشاريع التي تمول من حساب الأمم المتحدة للتنمية للدفعة السادسة (2008-2009): وهذان المشروعان هما التنمية البشرية التشاركية في البلدان الخارجة من النزاعات الذي نفذته شعبة التنمية الاجتماعية، وتنسيق تشريعات الإنترنت على الصعيد الإقليمي لبناء مجتمع المعرفة في المنطقة العربية الذي تعمل شعبة تكنولوجيا المعلومات والاتصالات على تنفيذه. ومن المقرر إتمام المشروع الثاني مع حلول شهر حزيران/يونيو 2012.

16- وعُينت الإسكوا الوكالة الرائدة لخمسة مشاريع من المشاريع التي تمول من حساب الأمم المتحدة للتنمية للدفعة السابعة (2010-2011). وهذه المشاريع هي: بناء القدرات في مجال التقليل من آثار تغير المناخ من أجل تخفيف حدة الفقر في غربي آسيا، وتعزيز القدرات الوطنية في منطقة اللجنة الاقتصادية والاجتماعية لغربي آسيا في تطوير قطاعات إنتاج غير ضارة بالبيئة، وتعزيز القدرات في منطقة اللجنة الاقتصادية والاجتماعية لغربي آسيا على التفاوض بشأن إبرام معاهدات استثمار ثنائية، وتعزيز القدرات الوطنية لوضع السياسات في منطقة اللجنة الاقتصادية والاجتماعية لغربي آسيا وخطط عمل وطنية في مجال الشباب، والمشروع الإقليمي لتعزيز القدرات الإحصائية لبلدان اللجنة الاقتصادية والاجتماعية لغربي آسيا في مجال إحصاءات الطاقة وتوازن الطاقة.

17- ويتضمن الجدول التالي عرضاً موجزاً لمشاريع حساب التنمية التي تقودها الإسكوا. وقد أنجز المشروع 9167 في كانون الأول/ديسمبر 2009، ولا يزال العمل جارياً على تنفيذ المشاريع الستة الأخرى.

النفقات 2011-2010	النفقات 2009-2008	المخصصات	اسم المشروع
بدولارات الولايات المتحدة			مشاريع الدفعة السادسة
434 436	48 889	500 000	المشروع 9167 - التنمية البشرية التشاركية في البلدان الخارجة من النزاعات
219 289	27 214	401 000	المشروع 9168 - تنسيق تشريعات الإنترنت على الصعيد الإقليمي لبناء مجتمع المعرفة في المنطقة العربية
653 725	76 103	901 000	المجموع
			مشاريع الدفعة السابعة
24 413	-	547 200	المشروع 9171 - بناء القدرات في مجال التقليل من آثار تغير المناخ من أجل تخفيف حدة الفقر في غربي آسيا
114 190	-	502 200	المشروع 9169 - تعزيز القدرات في منطقة اللجنة الاقتصادية والاجتماعية لغربي آسيا على التفاوض بشأن إبرام معاهدات استثمار ثنائية
13 000	-	379 000	المشروع 9170 - تعزيز القدرات الوطنية لوضعي السياسات في منطقة اللجنة الاقتصادية والاجتماعية لغربي آسيا على وضع سياسات وخطط عمل وطنية في مجال الشباب
-	-	491 000	المشروع 9173 - تعزيز القدرات الوطنية في منطقة اللجنة الاقتصادية والاجتماعية لغربي آسيا في تطوير قطاعات إنتاج غير ضارة بالبيئة
25 626	-	509 000	المشروع 9172 - المشروع الإقليمي لتعزيز القدرات الإحصائية لبلدان اللجنة الاقتصادية والاجتماعية لغربي آسيا في مجال إحصاءات الطاقة وتوازن الطاقة
177 229	-	2 428 400	المجموع

ملاحظة: الشرطة الطويلة (-) تعني أن المبلغ هو صفر.

دال- الباب 34: الأمن والسلامة

18- في عام 2004، حُصِّصَ باب مستقل من الميزانية لعنصر الأمن والسلامة، نتيجة لتدابير تعزيز الأمن التي اتخذتها الأمانة العامة. وبلغت المخصصات النهائية لفترة السنتين 2009-2008 مبلغ 7 653 400 دولار، كما أقرت الجمعية العامة 48 وظيفة ثابتة (وظيفتان من الفئة الفنية و46 وظيفة من فئة الخدمات العامة)، إضافة إلى 7 وظائف مؤقتة من فئة الخدمات العامة و45 وظيفة من فئة المساعدة المؤقتة العامة.

19- أما بالنسبة إلى فترة السنتين 2011-2010، فأقرت للإسكوا مخصصات بلغ مجموعها 10 391 100 دولار، تضمنت 100 وظيفة ثابتة، منها وظيفتان من الفئة الفنية و98 وظيفة من فئة الخدمات العامة.

عدد الوظائف للفترة 2011-2010	عدد الوظائف للفترة 2009-2008
2011-2010	2009-2008

-8-

الفئة الفنية	الفئة العامة(*)	الفئة الفنية	فئة الخدمات العامة	المخصصات	النفقات	الرصيد	المخصصات	النفقات	الرصيد
بدولارات الولايات المتحدة									
2	53	2	98	653 400	464 152	189 248	391 100	082 092	309 007
				7	7		10	10	

(*) تشمل الوظائف الثابتة والمؤقتة.

20- وإضافة إلى الموارد الأنفة الذكر، حددت مخصصات للنظام الموحد لمراقبة الدخول إلى مقار الأمم المتحدة والخروج منها. واعتبر الأمين العام للأمم المتحدة أن التنفيذ الكامل للمشروع له أهمية خاصة بالنسبة إلى الإسكوا نظراً إلى أنها المقر الوحيد الذي لديه درجة عالية من احتمال التعرض للخطر (الدرجة الثانية) ولم ينفذ المشروع بعد. وأقر لهذا المشروع ما مجموعه 4 197 900 دولار.

21- وسلّم تصميم المشروع في تشرين الأول/أكتوبر 2011. وتعمل الإسكوا حالياً على اختيار المتعهد الأفضل لمرحلة البناء والتنفيذ الكامل، على أن يجري اختبار النظام وتشغيله بحلول نهاية عام 2012.

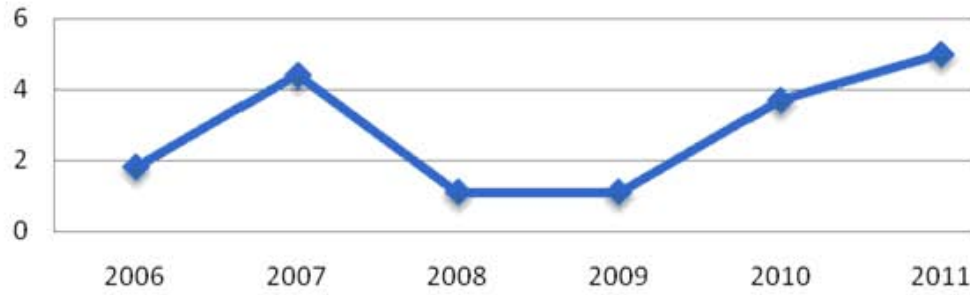
ثانياً - الموارد من خارج الميزانية

22- يقصد بالموارد من خارج الميزانية المساهمات التي تقدّمها جهات مساهمة لدعم أنشطة برنامج العمل وأنشطة التعاون الفني التي تنفذها جميع برامجها الفرعية.

23- وتلقت الإسكوا المساهمات من منظمات أخرى تابعة لمنظمة الأمم المتحدة، ومنظمات إقليمية ودولية أخرى تُعنى بالتمويل، ومؤسسات المجتمع المدني. ومن أبرز الجهات المانحة الوكالة السويدية للتعاون الإنمائي الدولي، ومجموعة الأمم المتحدة الإنمائية-الصندوق الاستئماني للعراق، وبرنامج الأمم المتحدة الإنمائي، والصندوق العربي للإنماء الاقتصادي والاجتماعي، والبنك الدولي، ووزارة التخطيط والتعاون الدولي، الأردن، وصندوق الأمم المتحدة للسكان، وبرنامج الخليج العربي لدعم منظمات الأمم المتحدة الإنمائية، وهيئة الأمم المتحدة للمرأة. ويتضمن المرفق الثاني معلومات تفصيلية عن الجهات المانحة وكيفية استخدام المساهمات والأرصدة في نهاية فترتي السنتين 2008-2009 و 2010-2011.

24- وبلغت موارد الإسكوا من خارج الميزانية 8.7 ملايين دولار في فترة السنتين 2010-2011 لتنفيذ مشاريع وطنية وإقليمية في إطار برامجها الفرعية السبعة. أما النفقات من خارج الميزانية فبلغت 4.2 ملايين دولار في فترة السنتين 2010-2011.

التبرعات الواردة لصالح الإسكوا في الفترة 2006-2011 (بملايين الدولارات الأمريكية)



صندوق الإسكوا الاستئماني للأنشطة الإقليمية

25- أنشأت اللجنة صندوق الإسكوا الاستئماني للأنشطة الإقليمية في عام 1975، بصفته الصندوق الطوعي. وكان الهدف منه تأمين الموارد المالية من خارج الميزانية لدعم برامج عمل الإسكوا وتلبية طلبات البلدان الأعضاء على الدراسات والخدمات الاستشارية. وقد استجابت الإسكوا لبعض هذه الطلبات بموارد من هذا الصندوق مع إعطاء الأولوية لأقل البلدان نمواً. وحثت اللجنة البلدان الأعضاء على تقديم تبرعات تستخدم في التمويل العام لبرامج اللجنة أو في تمويل مشاريع معينة. وفي القرار 45 (د-4) المؤرخ 28 نيسان/أبريل 1977، طلبت اللجنة إلى الأمانة التنفيذية أن تدعو البلدان الأعضاء في اللجنة، قبل انعقاد نورتها بمدة ستة أشهر، إلى تحديد مبلغ مساهماتها في موارد الصندوق. وفي عام 1980، وسعت اللجنة نطاق الأنشطة التي تمويل من موارد الصندوق لتشمل المسوح والأبحاث الإحصائية، والدراسات التحليلية، والدورات التدريبية، والخدمات الاستشارية في جميع القطاعات الاقتصادية والاجتماعية. وقررت اللجنة في قرارها 236 (د-21) المؤرخ 11 أيار/مايو 2001 عقد مؤتمر لإعلان التبرعات خلال كل دورة من دوراتها، وقد عُقد المؤتمر الأول في الدورة الثانية والعشرين.

26- ومنذ نقل مقر الإسكوا إلى بيروت في عام 1997، بلغ مجموع المنح الواردة إلى الصندوق الاستئماني 1.66 مليون دولار، منها 200 000 دولار في فترة السنتين 2006-2007. ويبين الجدول التالي وضع هذه المساهمات.

البلد	السنة	بدولارات الولايات المتحدة
مساهمات من مختلف بلدان الإسكوا	1999-1997	1 414 621
قطر	2003	50 000
عمان	2006	100 000
قطر	2006	50 000
عمان	2007	50 000
المجموع		1 664 621

27- وحتى اليوم مكن الصندوق الاستئماني الإسكوا من دعم العديد من الأنشطة في البرنامج العادي وبرنامج التعاون الفني لتلبية طلبات البلدان الأعضاء. وبلغ مجموع النفقات في فترة السنتين 2008-2009 مبلغ 410 584 دولاراً، وفي فترة السنتين 2010-2011 مبلغ 79 961 دولاراً. وكان الرصيد المتبقي في الصندوق قد بلغ 208 512 دولاراً بحلول 31 كانون الأول/ديسمبر 2011.

28- وإذا زادت البلدان الأعضاء مستوى ووتيرة مساهماتها في هذا الصندوق، ستتمكن اللجنة من توسيع نطاق أنشطتها في الخدمات الاستشارية، وبناء القدرات، والمشاريع الميدانية دعماً للبلدان الأعضاء في تلبية احتياجاتها المتزايدة.

المرفق الأول

الميزانية العادية

أنف - استخدام موارد الميزانية العادية في فترة السنتين 2008-2009 حسب الأبواب والشعب
(بدولارات الولايات المتحدة)

الباب 35			الباب 34			الباب 22			الباب 21			عدد الوظائف		
الرصيد	التفقات	المخصصات	الرصيد	التفقات	المخصصات	الرصيد	التفقات	المخصصات	الرصيد	التفقات	المخصصات	فئة الخدمات العامة	الفئة الفنية	
-	-	-	-	-	-	-	-	-	341 064	2 539 836	2 880 900	8	6	الوحدة التنفيذية مكتب الأمين التفويضي
-	-	-	-	-	-	-	-	-	(2 627)	83 027	80 400	-	-	مكتب أمين سر اللجنة
-	-	-	-	-	-	-	-	-	(4 124)	163 924	159 800	2	-	الخدمات الإعلامية
-	-	-	-	-	-	(39 777)	618 277	578 500	227 925	5 504 875	5 732 800	10	15	شعبة التنمية المستدامة والإنتاجية
451 111	48 889	500 000	-	-	-	92 712	422 488	515 200	161 881	4 561 619	4 723 500	9	14	شعبة التنمية الاجتماعية
-	-	-	-	-	-	302 486	802 314	1 104 800	566 685	6 113 415	6 680 100	13	17	شعبة التنمية الاقتصادية والمولمة
536 572	660 497	1 197 069	-	-	-	47 761	685 439	733 200	111 212	3 567 288	3 678 500	7	10	شعبة تكنولوجيا المعلومات والاتصالات
296 034	645 950	941 983	-	-	-	63 809	663 691	727 500	158 637	3 570 063	3 728 700	7	9	شعبة الإحصاء
-	-	-	-	-	-	58 942	408 958	467 900	206 596	1 680 304	1 886 900	4	6	مركز المرأة
-	-	-	-	-	-	-	-	-	24 236	1 510 764	1 535 000	3	5	قسم القضايا النائية والزراعات
-	-	-	-	-	-	(42 476)	454 976	412 500	41 132	3 082 668	3 123 800	6	8	شعبة تخطيط البرامج والتعاون الفني
-	-	-	-	-	-	-	-	-	88 210	1 086 790	1 175 000	1	1	مكتب مدير شعبة الخدمات الإدارية

-12-

الباب 35			الباب 34			الباب 22			الباب 21			عدد الوظائف		
الرصيد	التفقات	المخصصات	الرصيد	التفقات	المخصصات	الرصيد	التفقات	المخصصات	الرصيد	التفقات	المخصصات	فئة الخدمات العامة	الفئة الفنية	
-	-	-	-	-	-	-	-	-	227 919	2 353 181	2 581 100	9	3	الوحدة التنفيذية
-	-	-	-	-	-	-	-	-	81 906	2 672 194	2 754 100	9	3	قسم الخدمات المالية والميزانية
-	-	-	-	-	-	-	-	-	9 186	75 114	84 300	-	-	قسم إدارة الموارد البشرية
-	-	-	-	-	-	-	-	-	620 095	6 196 206	6 816 300	19	12	دائرة التدريب والامتحانات
-	-	-	-	-	-	-	-	-	239 417	6 256 483	6 495 900	23	2	قسم شؤون المؤتمرات
-	-	-	-	-	-	-	-	-	(68 370)	650 070	581 700	2	1	قسم خدمات الدعم المركزي
-	-	-	-	-	-	-	-	-	153 926	4 937 174	5 091 100	14	3	المكتبة
-	-	-	-	-	-	-	-	-	13 516	202 784	216 300	-	-	قسم دعم نظام المعلومات وصيانتها
-	-	-	-	-	-	-	-	-	13 516	202 784	216 300	-	-	استمرار العمل/ إفتونزا الطيور
1 283 717	1 355 336	2 639 052	-	-	-	483 458	4 056 142	4 539 600	3 198 422	56 807 778	60 006 200	146	115	المجاميع الفرعية
-	-	-	189 248	7 464 152	7 653 400	-	-	-	-	-	-	46	2	قسم الأمن والسلامة
1 283 717	1 355 336	2 639 052	189 248	7 464 152	7 653 400	483 458	4 056 142	4 539 600	3 198 422	56 807 778	60 006 200	192	117	المجموع

ملاحظة: الأرقام الواردة بين قوسين () تعني عجزاً.

باء- استخدام موارد الميزانية العادية في فترة السنين 2010-2011 حسب الأبواب والشعب
(بدولارات الولايات المتحدة)

الباب 35			الباب 33 و 34			الباب 22			الباب 21			عدد الوظائف		
الرصيد	النفقات	المخصصات	الرصيد	النفقات	المخصصات	الرصيد	النفقات	المخصصات	الرصيد	النفقات	المخصصات	فئة الخدمات العامة	الفئة الفنية	
-	-	-	-	-	-	-	-	-	173 100	3 204 300	3 377 400	8	6	الوحدة التنظيمية
-	-	-	-	-	-	-	-	-	9 154	115 946	125 100	-	-	مكتب أمين سر اللجنة
-	-	-	-	-	-	-	-	-	(3 467)	222 867	219 400	2	-	الخدمات الإعلامية
522 787	24 413	547 200	-	-	-	(6 854)	634 454	627 600	(19 882)	6 527 882	6 508 000	10	15	شعبة التنمية المستدامة والإنتاجية
385 711	447 436	833 147	-	-	-	20 058	479 442	499 500	39 682	5 158 118	5 197 800	9	14	شعبة التنمية الاجتماعية
388 010	114 190	502 200	-	-	-	(13 547)	838 647	825 100	138 034	6 357 966	6 496 000	13	17	شعبة التنمية الاقتصادية والعمالة
165 078	422 387	587 465	-	-	-	1 276	527 624	528 900	35 783	4 460 117	4 495 900	7	10	شعبة تكنولوجيا المعلومات والاتصالات
492 402	244 903	737 305	-	-	-	10 395	597 605	608 000	49 388	4 379 912	4 429 300	7	9	شعبة الإحصاء
-	-	-	-	-	-	(3 403)	508 003	504 600	(148 342)	2 411 642	2 263 300	4	6	مركز المرأة
-	-	-	-	-	-	20 618	159 882	180 500	(12 791)	2 037 791	2 025 000	3	5	قسم القضايا الناشئة والنزاعات
-	-	-	-	-	-	(6 135)	757 035	750 900	47 700	3 599 300	3 647 000	6	8	شعبة تخطيط البرامج والتعاون الفني

-14-

الباب 35			الباب 33 و 34			الباب 22			الباب 21			عدد الوظائف		الوحدة التنظيمية
الرصيد	التفقات	الخصصات	الرصيد	التفقات	الخصصات	الرصيد	التفقات	الخصصات	الرصيد	التفقات	الخصصات	فئة الخدمات العامة	الفئة الفنية	
-	-	-	-	-	-	-	-	-	(45 740)	966 240	920 500	1	1	مكتب مدير شعبة الخدمات الإدارية
-	-	-	-	-	-	-	-	-	(41 842)	2 616 642	2 574 800	9	3	قسم الخدمات المالية والميزانية
-	-	-	-	-	-	-	-	-	105 213	2 983 487	3 088 700	9	3	قسم إدارة الموارد البشرية
-	-	-	-	-	-	-	-	-	5 978	112 122	118 100	-	-	دائرة التدريب والامتحانات
-	-	-	-	-	-	-	-	-	122 059	6 140 441	6 262 500	19	12	قسم شؤون المؤتمرات
-	-	-	-	-	-	-	-	-	322 925	6 554 475	6 877 400	23	2	قسم خدمات الدعم المركزي
-	-	-	-	-	-	-	-	-	7 078	815 422	822 500	2	1	المكتبة
-	-	-	-	-	-	-	-	-	(140 270)	5 778 270	5 638 000	14	3	قسم دعم نظام المعلومات وصيانتها
1 953 988	1 253 329	3 207 317	-	-	-	22 408	4 502 692	4 525 100	643 760	64 442 940	65 086 700	146	115	المجاميع الفرعية
-	-	-	309 007	10 082 093	10 391 100	-	-	-	-	-	-	98	2	قسم الأمن والسلامة
-	-	-	-	4 197 900	4 197 900	-	-	-	-	-	-	-	-	النظام الموحد لرأفية الدخول والخروج في مقار الأمم المتحدة
1 953 988	1 253 329	3 207 317	309 007	14 279 993	14 589 000	22 408	4 502 692	4 525 100	643 760	64 442 940	65 086 700	244	117	المجموع

جيم- استخدام موارد الميزانية العادية في فترة السنتين 2008-2009 حسب الأبواب وأوجه الإنفاق
(بدولارات الولايات المتحدة)

أوجه الإنفاق	الباب 21	النسبة المئوية	الباب 22	النسبة المئوية	الباب 34	النسبة المئوية	الباب 35	النسبة المئوية
الوظائف	47 761 633	84.4	-	-	3 920 749	52.5	-	-
تكاليف الموظفين الأخرى	720 163	1.3	2 076 627	51.2	2 481 300	33.2	158 535	11.7
الخبراء الاستشاريون وأفرقة الخبراء	1 440 938	2.5	708 218	17.5	2 687	-	220 000	16.2
سفر الموظفين	714 340	1.3	467 284	11.5	27 302	0.4	154 844	11.4
الخدمات التعاقدية	1 070 852	1.9	3 000	0.1	139 370	1.9	169 052	12.5
نفقات التشغيل العامة	2 924 108	5.1	-	-	101 152	1.4	12 791	0.9
الضيافة	23 896	-	-	-	-	-	-	-
اللوازم والمواد	754 890	1.3	-	-	100 952	1.4	-	-
الأثاث والمعدات	1 102 011	1.9	-	-	292 260	3.9	4 600	0.3
الزمامات والمنح الدراسية والمساهمات	294 947	0.5	801 013	19.7	398 380	5.3	635 514	46.9
المجموع	56 807 778	100.0	4 056 142	100.0	7 464 152	100.0	1 355 336	100.0

دال- استخدام موارد الميزانية العادية في فترة السنتين 2010-2011 حسب الأبواب وأوجه الإنفاق
(بدولارات الولايات المتحدة)

أوجه الإنفاق	الباب 21	النسبة المئوية	الباب 22	النسبة المئوية	الباب 33	النسبة المئوية	الباب 35	النسبة المئوية
الوظائف	54 554 461	84.7	-	-	8 573 493	60.0	-	-
تكاليف الموظفين الأخرى	1 159 785	1.8	3 101 331	68.9	605 018	4.2	208 335	16.6
الخبراء الاستشاريون وأفرقة الخبراء	1 664 472	2.6	1 028 483	22.8	-	-	419 109	33.4
سفر الموظفين	750 634	1.2	372 878	8.3	17 757	0.1	98 991	7.9
الخدمات التعاقدية	1 401 014	2.2	-	-	4 750 962	33.3	51 592	4.1
نفقات التشغيل العامة	3 656 162	5.7	-	-	79 708	0.6	5 783	0.5
الضيافة	24 419	-	-	-	-	-	-	-
اللوازم والمواد	614 807	1.0	-	-	153 054	1.1	5 000	0.4
الأثاث والمعدات	227 484	0.4	-	-	100 001	0.7	-	-
الزمامات والمنح الدراسية والمساهمات	389 702	0.6	-	-	-	-	464 519	37.1
المجموع	64 442 940	100.0	4 502 692	100.0	14 279 993	100.0	1 253 329	100.0

-16-

المرفق الثاني

الموارد من خارج الميزانية

ألف- المساهمات الواردة والنفقات في فترتي السنتين 2009-2008 و 2010-2011
(بدولارات الولايات المتحدة)

2011-2010					2009-2008					
الرصيد في 2011/12/31	مرجع للمانح	النفقات (*)	الواردات والتعديلات	رصيد مرحل من 2010/01/01	الرصيد في 2009/12/31	مرجع للمانح	النفقات (*)	الواردات والتعديلات	رصيد مرحل من 2008/01/01	
44 615.50	-	-	1 303.74	43 311.76	43 311.76	(194 906.53)	-	5 210.02	233 008.27	مجموعة عبد الطيف جميل
369 838.86	-	74 826.25	444 665.11	-	-	-	-	-	-	مركز الإسكوا للتكنولوجيا من أجل التنمية
70 689.41	-	-	52 682.05	18 007.36	18 007.36	(1 859.11)	32 079.52	36 305.15	15 640.84	برنامج الخليج العربي لدعم منظمات الأمم المتحدة الإنمائية
255 013.98	(29 278.23)	293 990.83	144 626.48	433 656.56	433 656.56	(22 055.53)	460 042.63	460 787.27	454 967.45	حسابات مشاريع متنوعة وحسابات التعاون الفني الثنائية
595 698.23	-	1 584 221.20	1 487 245.63	692 673.80	692 673.80	-	1 429 629.96	1 675 728.75	446 575.01	برنامج الأمم المتحدة الإنمائي
130 653.89	-	35 511.00	162 495.00	3 669.89	3 669.89	-	-	960.63	2 709.26	صندوق الأمم المتحدة للسكان
164 921.65	(26 414.17)	284 274.96	448 896.52	26 714.26	26 714.26	-	17 300.95	(7 749.25)	51 764.46	البنك الدولي
14 253.72	-	-	416.50	13 837.22	13 837.22	-	16 950.00	1 218.35	29 568.87	مؤسسة الصفاي
-	-	-	(1 179.27)	1 179.27	1 179.27	-	-	25.40	1 153.87	مؤسسة فارس
234 254.05	-	259 885.31	475 939.54	18 199.82	18 199.82	-	(14.28)	1 088.37	17 097.17	الصندوق العربي للإتماء الاقتصادي والاجتماعي
1 520.79	-	-	-	1 520.79	1 520.79	(5 378.01)	5 960.26	8 776.05	4 083.01	مركز الجيوت للتقنية الدولية
-	(174 596.95)	-	2 756.89	171 840.06	171 840.06	-	107 907.81	12 365.13	267 382.74	مركز الأمم المتحدة للمستوطنات البشرية (الموئل)
-	-	-	(1 504.85)	1 504.85	1 504.85	-	-	33.04	1 471.81	جمعية العزم والسعادة
828 531.59	(833 997.11)	977 426.32	1 351 534.91	1 288 420.11	1 288 420.11	(398 300.40)	2 703 528.40	843 905.35	3 546 343.56	مجموعة الأمم المتحدة الإنمائية- الصندوق الاستئماني للمراق
33 740.37	-	(3 043.77)	1 118.14	29 578.46	29 578.46	-	62 203.21	4 390.61	87 391.06	صندوق الأوبك للتنمية الدولية
9 794.15	-	-	194.47	9 599.68	9 599.68	-	4 214.33	5 677.66	8 136.35	منظمة العمل الدولية
10 531.37	(16 638.65)	-	2 628.21	24 541.81	24 541.81	-	195 102.35	136 176.85	83 467.31	مكتب الأمم المتحدة لخدمات المشاريع
3 085 022.58	-	584 757.15	3 669 779.73	-	-	-	-	-	-	الوكالة السويدية للتعاون الإنمائي الدولي
1 554 891.04	-	324 926.73	437 703.10	1 442 114.67	1 442 114.67	-	299 277.59	476 754.72	1 264 637.54	حساب دعم البرامج (تديره الإسكوا)
7 403 971.18	(1 080 925.11)	4 416 775.98	8 681 301.90	4 220 370.37	4 220 370.37	(622 499.58)	5 334 182.73	3 661 654.10	6 515 398.58	المجموع الفرعي
208 512.17	-	79 961.27	5 230.15	283 243.29	283 243.29	-	410 584.08	36 669.25	657 158.12	صندوق الإسكوا الاستئماني للأنشطة الإقليمية
7 612 483.35	(1 080 925.11)	4 496 737.25	8 686 532.05	4 503 613.66	4 503 613.66	(622 499.58)	5 744 766.81	3 698 323.35	7 172 556.70	المجموع

(*) تشمل تكاليف دعم البرنامج.

باء- استخدام الموارد من خارج الميزانية في الفترة 2008-2009 حسب الوحدات التنظيمية وأوجه الإنفاق
(بدولارات الولايات المتحدة)

المجاميع	البرنامج الفرعي/الشعبة									أوجه الإنفاق
	شعبة الخدمات الإدارية	قسم القضايا الناشئة والنزاعات	مركز المرأة	شعبة الإحصاء	شعبة تكنولوجيا المعلومات والاتصالات	شعبة التحليل الاقتصادي	شعبة التنمية الاجتماعية	شعبة التنمية المستدامة والإنتاجية	مكتب الأمين التنفيذي	
-	-	-	-	-	-	-	-	-	-	الوظائف
987 362	286 327	372 718	1 515	143 346	27 958	91 749	57 193	6 555	-	تكاليف الموظفين الأخرى
963 249	-	660 307	16 133	86 092	46 012	82 179	4 833	38 400	29 294	الخبراء الاستشاريون وأفرقة الخبراء
164 367	-	69 013	5 340	27 198	15 619	16 737	7 472	22 347	642	سفر الموظفين
602 157	8 027	313 230	-	38 456	49 980	-	-	192 463	-	الخدمات التعاقدية
158 112	2 531	104 259	-	24 736	2 913	4 877	1 982	16 814	-	نفقات التشغيل العامة
-	-	0	-	-	-	-	-	-	-	الضيافة
138 516	-	138 516	-	-	-	-	-	-	-	اللوازم والمواد
1 374 240	-	1 371 077	-	3 163	-	-	-	-	-	الأثاث والمعدات
1 050 787	-	730 758	11 212	187 635	64 857	13 122	36 282	6 440	481	الزمالات والمنح الدراسية والمساهمات
-	-	-	-	-	-	-	-	-	-	نفقات أخرى
5 438 790	296 885	3 759 879	34 199	510 627	207 338	208 664	107 762	283 019	30 417	المجموع

-18-

جيم - استخدام الموارد من خارج الميزانية في الفترة 2010-2011 حسب الوحدات التنظيمية وأوجه الإنفاق
(بدولارات الولايات المتحدة)

المجاميع	البرنامج الفرعي/الشعبة										أوجه الإنفاق
	شعبة الخدمات الإدارية	شعبة القضايا الناشئة والنزاعات	مركز المرأة	شعبة الإحصاء	مركز الإسكوا للتكنولوجيا	شعبة تكنولوجيا المعلومات والاتصالات	شعبة التكامل الإقليمي والعولمة	شعبة التنمية الاجتماعية	شعبة التنمية المستدامة والإنتاجية	مكتب الأمين التنفيذي	
-	-	-	-	-	-	-	-	-	-	-	الوظائف
644 771	313 870	203 096	6 487	63 880	-	15 894	32 449	9 095	-	-	تكاليف الموظفين الأخرى
825 283	-	506 641	8 500	5 549	12 000	27 418	36 874	-	-	228 300	الخبراء الاستشاريون وأفرقة الخبراء
228 643	-	90 926	16 996	65 939	8 812	8 853	31 088	3 793	2 236	-	سفر الموظفين
1 407 387	3 642	877 586	-	7 000	8 700	-	-	-	510 459	-	الخدمات التعاقدية
64 138	-	49 444	-	2 500	8 227	1 431	1 585	677	274	-	نفقات التشغيل العامة
-	-	-	-	-	-	-	-	-	-	-	الضيافة
-	-	-	-	-	-	-	-	-	-	-	النوازم والمواد
117 447	-	114 908	-	2 539	-	-	-	-	-	-	الأثاث والمعدات
-	-	-	-	-	-	-	-	-	-	-	الزمالات والمنح الدراسية والمساهمات
905 541	7 416	564 214	71 779	201 861	28 479	12 844	13 052	2 522	1 687	1 687	نفقات أخرى
4 193 209	324 927	2 406 816	103 762	349 268	66 218	66 441	115 048	16 087	514 656	229 987	المجموع
