



استراتيجية التنمية المستدامة: رؤية مصر 2030

المنتدى العربي للتنمية المستدامة

د/ نهال المغربل
نائب الوزير للمتابعة

الأردن - عمان
29-30 مايو 2016

1- لماذا استراتيجية التنمية المستدامة: رؤية مصر 2030

2- منهجية إعداد استراتيجية التنمية المستدامة: رؤية مصر 2030

3- مراحل إعداد استراتيجية التنمية المستدامة: رؤية مصر 2030

4- الملامح الرئيسية لاستراتيجية التنمية المستدامة: رؤية مصر 2030

5- التوافق مع الأهداف الأممية للتنمية المستدامة لما بعد 2015 وحتى 2030

6- آليات تطبيق استراتيجية التنمية المستدامة: رؤية مصر 2030

لماذا استراتيجية التنمية المستدامة: رؤية مصر 2030

1

لماذا نحتاج

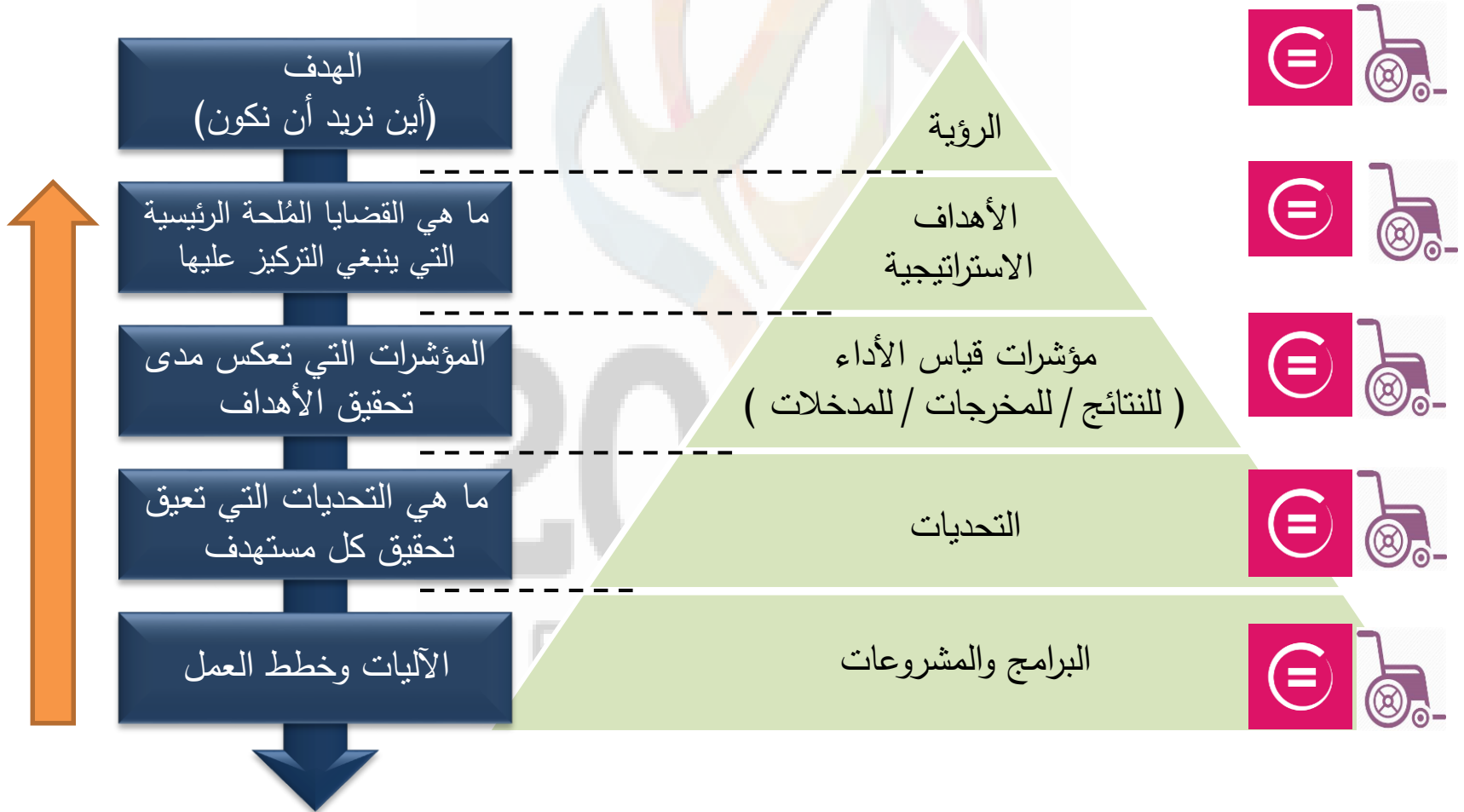
استراتيجية التنمية المستدامة: رؤية مصر ٢٠٣٠ ؟



2030

منهجية إعداد استراتيجية التنمية المستدامة:
رؤية مصر 2030

2



1- الرؤية لمحور

مصر بحلول عام 2030 .. تتميز بـ وقادرة على

20/30
EGYPT VISION

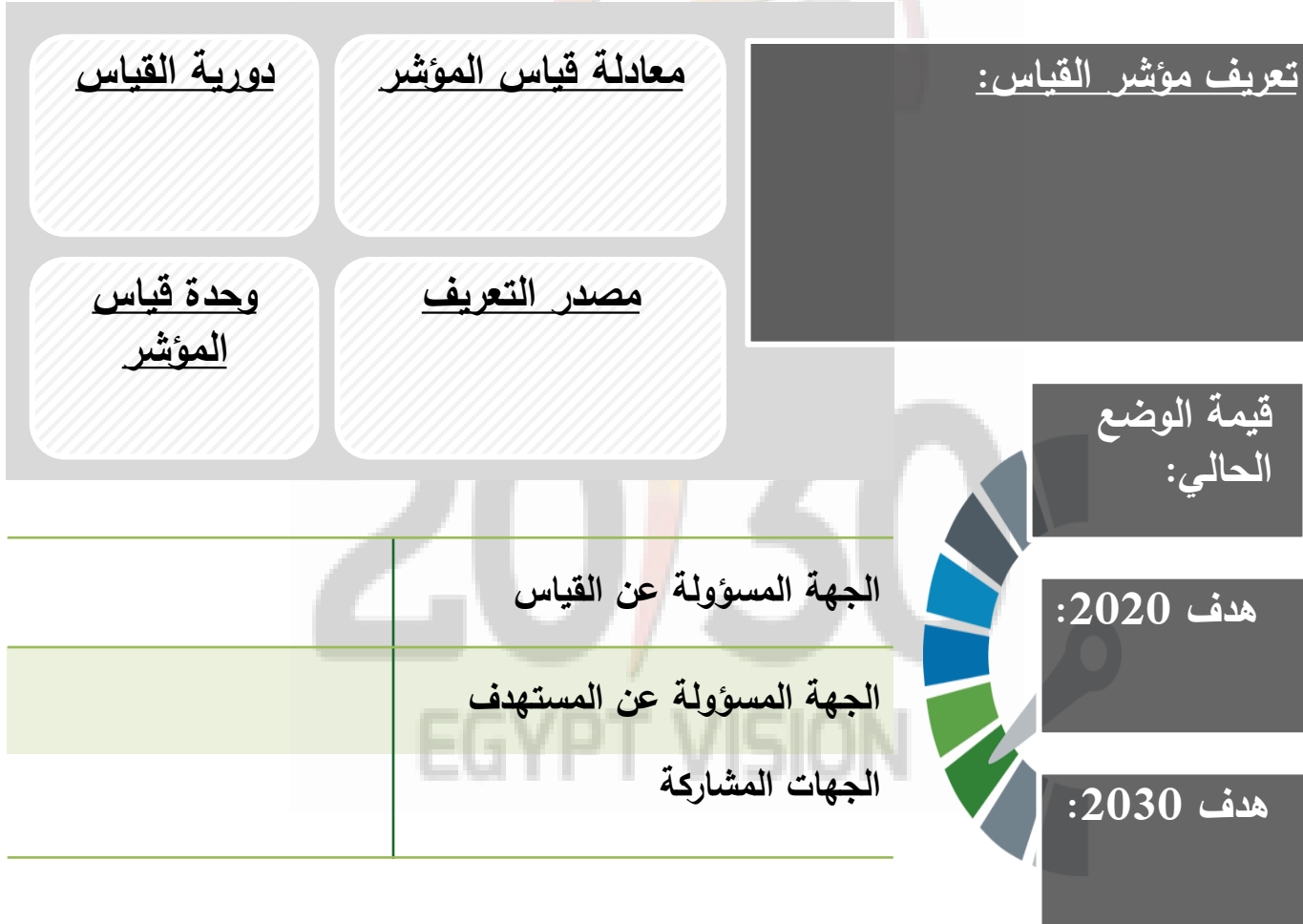
2- الأهداف الفرعية

التعريف	الهدف

مثال توضيحي	التعريف	نوع مؤشر القياس
<ul style="list-style-type: none"> • النتيجة : انقطاع/عدم انقطاع خدمة الكهرباء عن المواطنين • وحدة قياس النتيجة: متوسط عدد ساعات انقطاع خدمة الكهرباء عن المواطنين 	<p>تهدف إلى معرفة مستوى تحقق النتيجة المرجوة عن طريق تقييم أثرها الفعلي الملموس</p>	<p>النتائج</p>
<ul style="list-style-type: none"> • المخرج : وجود قدرة إنتاجية فائضة من الكهرباء لتغطية الطلب • وحدة قياس المخرج : حجم فائض القدرة الإنتاجية 	<p>تهدف إلى تقييم مستوى المخرجات المحققة مقارنة بالمخطط بهدف تحقيق النتائج المنشودة</p>	<p>المخرجات</p>
<ul style="list-style-type: none"> • المدخل : الموارد المطلوبة من الوقود لتشغيل محطات توليد الكهرباء لتغطية الاستهلاك المحلي • وحدة قياس المدخل : حجم الإنتاج المحلي من الوقود المطلوب وحجم الاستيراد 	<p>تهدف إلى تقييم الوضع الحالي من توفر الموارد والقيام بالأنشطة والأعمال المطلوبة للوصول للمخرجات اللازمة لتحقيق النتائج النهائية المرجوة</p>	<p>المدخلات</p>



الهدف الاستراتيجي الذي يخدمه المؤشر:



معدل التضخم السنوي

مثال لمؤشر قياس أداء
متضمن بمحور التنمية
الاقتصادية

الهدف الاستراتيجي الذي يخدمه المؤشر: استقرار أوضاع الاقتصاد الكلي

المعدل الدوري للقياس

شهري

معادلة قياس المؤشر

(الأرقام القياسية لأسعار
المستهلكين عام المرجع - عام
القياس)/عام المرجع

وحدة قياس المؤشر

%

مصدر التعريف

محلي - الجهاز المركزي للتعبئة
العامة والإحصاء

تعريف مؤشر القياس:

يقيس التغير في الأرقام القياسية لأسعار
المستهلكين وهي اسعار البنود الاستهلاكية (السلع
والخدمات التي تشتري لأغراض الحياة اليومية)

قيمة الوضع الحالي:

11.8

هدف 2020:

8

هدف 2030:

5 - 3

الجهاز المركزي للتعبئة العامة والإحصاء

الجهة المسؤولة عن
القياس

البنك المركزي المصري

الجهة المسؤولة عن
المستهدف

وزارة المالية

الجهات المشاركة

وزارة التجارة الداخلية والتموين

وزارة الصناعة والتجارة والمشروعات

الصغيرة

جدول مفصل عن أدوار الجهات بشأن (القياس - تحقيق المستهدف - الجهات المشاركة)، وذلك لكل مؤشر قياس أداء بكافة المحاور

جدول: مؤشرات قياس أداء التنمية الاقتصادية حتى عام ٢٠٣٠

أ- المؤشرات الكمية:

م	المؤشر	الجهة المسؤولة عن القياس	الجهة المسؤولة عن المستهدف	الجهات المشاركة
١	معدل النمو الحقيقي	<ul style="list-style-type: none"> وزارة التخطيط والمتابعة والإصلاح الإداري 	<ul style="list-style-type: none"> كافة الوزارات والهيئات القطاع الخاص 	
٢	نصيب الفرد من الناتج المحلي الإجمالي	<ul style="list-style-type: none"> الجهاز المركزي للتعبئة العامة والإحصاء 	<ul style="list-style-type: none"> القطاع الخاص 	<ul style="list-style-type: none"> وزارة التخطيط والمتابعة والإصلاح الإداري وزارة الصحة والسكان البنك المركزي المصري وزارة المالية
٣	نسبة الناتج المحلي الإجمالي الحقيقي من إجمالي الناتج العالمي الحقيقي	<ul style="list-style-type: none"> وزارة التخطيط والمتابعة والإصلاح الإداري 	<ul style="list-style-type: none"> الوزارات القطاعية 	<ul style="list-style-type: none"> وزارة الاستثمار وزارة المالية وزارة التخطيط والمتابعة والإصلاح الإداري البنك المركزي المصري القطاع الخاص وزارة التجارة والصناعة



تم تصنيف التحديات التي تواجه تحقيق الأهداف المختلفة من حيث:

الإجراء المتخذ	سرعة التقدم	تأثير الحالية	التحدي
المحافظة	مرتفع	مرتفع	أ
الدعم والتعجيل	منخفض	مرتفع	ب
تقليل الأولوية	مرتفع	منخفض	ج
الإنهاء	منخفض	منخفض	د

البيئة التشريعية



التحديات المتعلقة بالتشريعات بمختلف أنواعها سواء كانت قوانين أو قرارات أو لوائح مؤسسية لتنظيم العلاقات بين الأطراف المختلفة



البنية التحتية



التحديات المتعلقة بالبنية الأساسية الخاصة بالقطاع سواء كانت هذه البنية ملموسة أو غير ملموسة (Hard or Soft Infrastructure)



الموارد



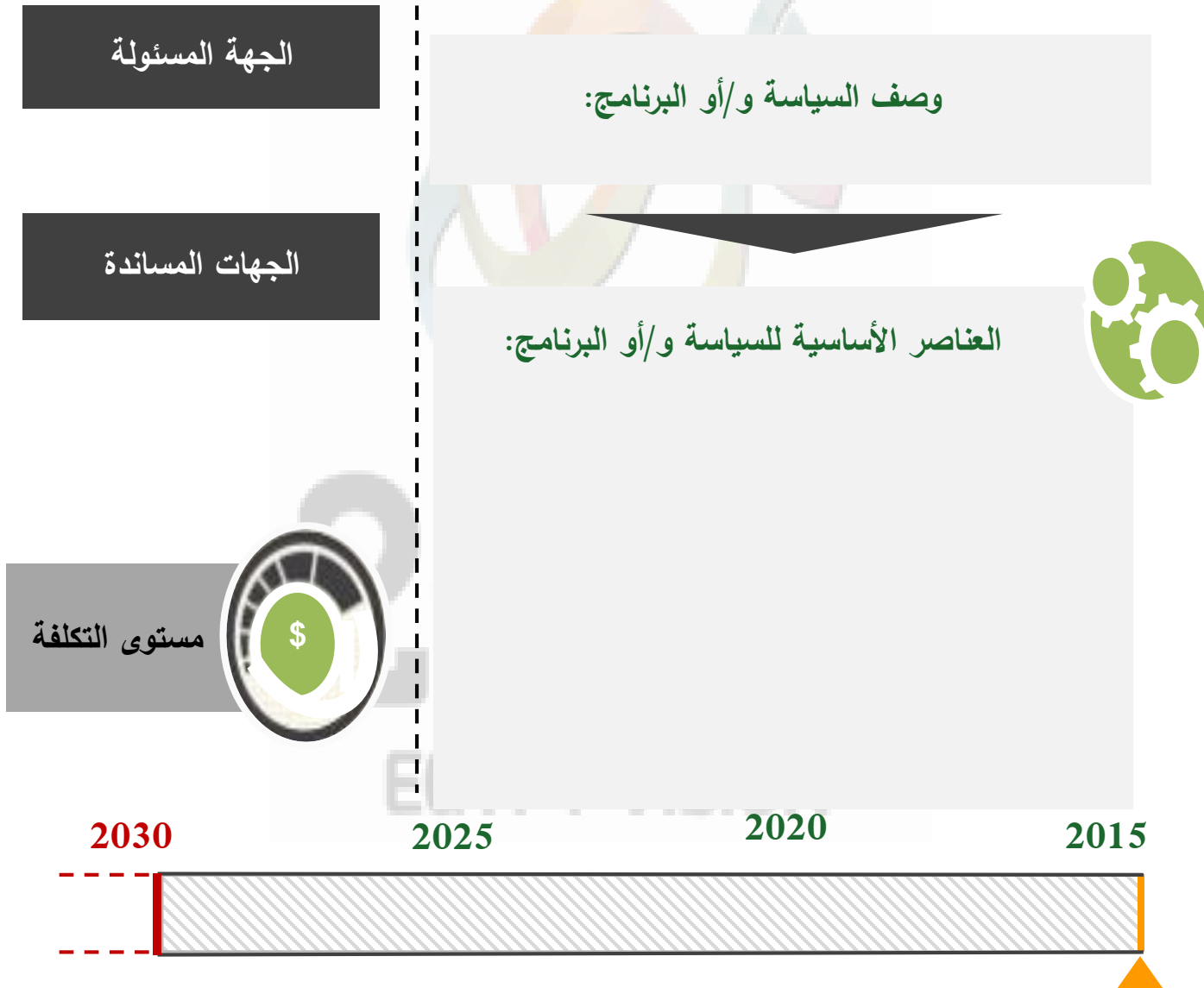
التحديات المتعلقة بجميع الموارد بمختلف أنواعها بما في ذلك الموارد البشرية والمالية والطبيعية





قائمة مختصرة بالسياسات و/أو البرامج المختارة (الموجودة حالياً والمقترحة) لمواجهة كل تحدي يعوق الوصول إلي الأهداف الاستراتيجية المرجوة

إعداد بطاقات وصف السياسات و/أو البرامج المقترحة لمواجهة التحديات



وصف المشروع:

إنشاء مدينة جاذبة للصناعة الوطنية من خلال تشجيع انتقال المدابغ القائمة بمنطقة مجري العيون الي المدنية الجديدة لتطوير القطاع وزيادة القيمة المضافة للمنتج المصري وتتميته بما يحقق له القدرة التنافسية في الأسواق العالمية .

الجهة المسؤولة

- وزارة التجارة والصناعة
(الهيئة العامة للتنمية
الصناعية)

الجهات المساندة

- وزارة المالية
- القطاع الخاص

العناصر الأساسية للمشروع:

• استخدام التكنولوجيات الحديثة التي يصعب استخدامها في المدابغ القائمة حالياً.

• زيادة الإنتاجية , ورفع الجودة وزيادة القيمة المضافة.

• تحسين ظروف وبيئة العمل, ورفع مستوى دخول العاملين فيها, وحمايتهم صحياً.

• إزالة التلوث الناتج عن عمليات الدباغة.

• الحفاظ علي منطقة مجري العيون لما لها من طابع أثري وتاريخي.

• تستهدف الحكومة الانتهاء من المرحلة الأولى بالكامل من المشروع خلال

العامين القادمين بحيث يتم بنهاية عام 2018/2017 الانتهاء من تنفيذ أعمال

البنية الأساسية الداخلية والخارجية ومحطات المعالجة للمرحلة الثانية،

وتخصيص وتسكين أصحاب المدابغ في الوحدات الإنتاجية للمرحلة الأولى بالكامل.

• تستهدف الحكومة بحلول عام 2030 نقل نشاط الدباغة من منطقته مصر

القديمة إلى الروبيكي لإقامة مدينة متخصصة لدباغة وصناعة الجلود،

ومضاعفة الطاقة الإنتاجية من 95 إلى 200 مليون قدم2، وتوفر 20 ألف

فرصة عمل، وإنهاء مشكلة التلوث بمنطقة مصر القديمة.



عالية



2030

2025

2020

2016

جدول مفصل عن أدوار الجهات بشأن (القياس - الجهات المساندة)، وذلك لكل برنامج/ مشروع بكافة المحاور

جدول: برامج تطوير التنمية الاقتصادية حتى عام ٢٠٣٠

م	البرنامج/المشروع	الجهة المسؤولة	الجهات المساندة
أولاً: برامج ومشروعات عامة			
١	مشروع تنمية محور قناة السويس	<ul style="list-style-type: none"> الهيئة الاقتصادية لتنمية محور قناة السويس 	<ul style="list-style-type: none"> هيئة قناة السويس القطاع الخاص الوزارات المعنية
٢	مشروع إنشاء العاصمة الإدارية الجديدة	<ul style="list-style-type: none"> وزارة الإسكان والمرافق والمجتمعات العمرانية 	<ul style="list-style-type: none"> القطاع الخاص
٣	مشروع تنمية أربعة ملايين فدان	<ul style="list-style-type: none"> وزارة الزراعة واستصلاح الأراضي وزارة الموارد المائية والري 	<ul style="list-style-type: none"> وزارة التخطيط والمتابعة والإصلاح الإداري وزارة الإسكان والمرافق والمجتمعات العمرانية القطاع الخاص
٤	شركة سيناء للاستثمار والتنمية	<ul style="list-style-type: none"> وزارة التخطيط والمتابعة والإصلاح الإداري 	<ul style="list-style-type: none"> القطاع الخاص
٥	مشروع تنمية الساحل الشمالي الغربي	<ul style="list-style-type: none"> وزارة الإسكان والمرافق والمجتمعات العمرانية 	<ul style="list-style-type: none"> وزارة التخطيط والمتابعة والإصلاح الإداري القطاع الخاص
٦	مشروع المثلث الذهبي للثروة المعدنية في جنوب مصر	<ul style="list-style-type: none"> وزارة التجارة والصناعة 	<ul style="list-style-type: none"> وزارة التخطيط والمتابعة والإصلاح الإداري القطاع الخاص

اعتماد منهجية التخطيط بالمشاركة في إعداد الاستراتيجية

- عقدت مجموعة كبيرة من جلسات وورش العمل التي شارك فيها الخبراء والأكاديميين وممثلي القطاع الخاص والمجتمع المدني وممثلي الوزارات المختلفة والمنظمات التنموية والتمويل الدولية.
- ضم فريق العمل ممثلين عن مجموعات كبيرة من فئات المجتمع، حيث كان للشباب والمرأة والأشخاص ذوي الإعاقة دوراً في إعداد الاستراتيجية.
- تشكلت مجموعات العمل لمناقشة المحاور المختلفة بحيث تضم ممثلي شركاء التنمية المختلفة في جلسات للعصف الذهني. وعرضت وجهات النظر المختلفة في أغلب الأحيان والمتضاربة في بعض الأحيان لتخرج معلومات العمل في النهاية برؤية موحدة وأهداف وبرامج محددة.
- بعد الانتهاء من كل مرحلة من مراحل إعداد الاستراتيجية تم التواصل مع الإعلام وإتاحة مخرجات كل مرحلة على الموقع الإلكتروني للوزارة كما تم إطلاق صفحات التواصل الإجتماعي لتلقى المقترحات والتعليقات على ما يتم الإنتهاء منه من مخرجات بشكل دوري للاستفادة منها في مراجعة هذه المخرجات.
- عُرضت الاستراتيجية للحوار المجتمعي في محافل كثيرة محلية ودولية وراجعت كافة الوزارات والهيئات المعنية نتائج عمل مجموعات العمل، وتضمنت الوثيقة النهائية كافة الملاحظات والآراء.



مشاركة ودعم من عدد من شركاء التنمية الدوليين



USAID
FROM THE AMERICAN PEOPLE



IBRD • IDA | WORLD BANK GROUP



Japan International Cooperation Agency

- أبدى عدد كبير من مؤسسات التمويل والتنمية الدولية إهتماماً كبيراً بإعداد الاستراتيجية، والمشاركة في صياغتها ...
- ساهمت منظمة العمل الدولية في مراجعة محور التنمية الاقتصادية بشكل عام وما يتعلق بالتشغيل والعمل اللائق بشكل خاص .
- شاركت هيئات المعونة الأمريكية واليابانية والبنك الدولي في ورش العمل المختلفة وتقديم المشورة والدعم الفني، خاصة ما يتعلق بالدروس المستفادة من تجارب الدول المختلفة التي تعمل فيها هذه الهيئات الدولية.
- دعم برنامج الأمم المتحدة الإنمائي كذا برنامج الأمم المتحدة للتنمية الاقتصادية والاجتماعية المقاربة بين الأهداف الوطنية والأهداف الأممية للتنمية المستدامة.



- شارك في إعداد الاستراتيجية ممثلي عن المجلس القومي للمرأة، ومنظمة الأمم المتحدة للمرأة.
- تضمنت الاستراتيجية العديد من الملفات والموضوعات التي تهتم بقضايا النوع الاجتماعي.

UN WOMEN EGYPT VISION



أكثر من 200 خبير شاركوا في إعداد الاستراتيجية على النحو التالي

منهجية إعداد الاستراتيجية

الأطراف المشاركة

15

اجتماع على مستوى
وزاري

100

ورشة عمل



أكثر من
200

خبير في المجالات
المختلفة

50

اجتماع
تحضيري وتنسيقي

الحكومة



القطاع الخاص



المجتمع المدني
والمنظمات الدولية



الأكاديميين والخبراء



الشباب





مراحل إعداد استراتيجية التنمية المستدامة:
رؤية مصر 2030

3

مراحل إعداد

استراتيجية التنمية المستدامة: رؤية مصر ٢٠٣٠

٢٠١٥

٢٠١٤



2030

الملامح الرئيسية لاستراتيجية التنمية المستدامة:
رؤية مصر 2030

4

الرؤية

مصر بحلول عام 2030 ذات اقتصاد تنافسي ومتوازن
ومتنوع يعتمد على الابتكار والمعرفة، قائمة على العدالة
والاندماج الاجتماعي والمشاركة، ذات نظام ايكولوجي متزن
ومتنوع، تستثمر عبقرية المكان والإنسان لتحقيق التنمية
المستدامة وترتقي بجودة حياة المصريين.



محاور استراتيجية التنمية المستدامة: رؤية مصر 2030



أولاً: البعد الاقتصادي

20/30
EGYPT VISION

محور التنمية الاقتصادية



1- محور التنمية الاقتصادية

بحلول عام 2030 يكون الاقتصاد المصري .. اقتصاد سوق منضبط يتميز باستقرار أوضاع الاقتصاد الكلي، وقادر على تحقيق نمو احتوائي مستدام، ويتميز بالتنافسية والتنوع ويعتمد على المعرفة، ويكون لاعباً فاعلاً في الاقتصاد العالمي، قادر على التكيف مع المتغيرات العالمية، وتعظيم القيمة المضافة، وتوفير فرص عمل لائق ومنتج، ويصل نصيب الفرد من الناتج المحلي الإجمالي الحقيقي إلى مصاف الدول ذات الدخل المتوسط المرتفع

الأهداف الاستراتيجية

يلعب دور فعال في الاقتصاد العالمي قادراً على التكيف مع المتغيرات العالمية

استقرار أوضاع الاقتصاد الكلي

توفير فرص عمل لائق ومنتج

تحقيق نمو احتوائي ومستدام

يصل نصيب الفرد من الناتج المحلي الإجمالي الحقيقي إلى مصاف الدول ذات الدخل المتوسط المرتفع

زيادة التنافسية والتنوع والاعتماد على المعرفة

دمج القطاع غير الرسمي إلى الاقتصاد

تعظيم القيمة المضافة



نسبة الدين العام إلى الناتج المحلي الإجمالي (%)

75	85.7	92.7
2030	2020	الوضع الحالي

نسبة القيمة المضافة الصناعية للناتج المحلي الإجمالي (%)

18	15	12.5
2030	2020	الوضع الحالي

نسبة الاستثمار العام الذي تديره المحليات (%)

30	20	12.5
2030	2020	الوضع الحالي

نسبة السكان تحت خط الفقر المدقع (%)

صفر	2.5	4.4
2030	2020	الوضع الحالي

نسبة الفقراء وفقاً لمقياس الفقراء القومي (%)

15	23	26.3
2030	2020	الوضع الحالي

معدل النمو الحقيقي (%)

12	10	4.2
2030	2020	الوضع الحالي

معدل البطالة (%)

5	10	12.8
2030	2020	الوضع الحالي

معدل التضخم (%)

5-3	8.0	11.8
2030	2020	الوضع الحالي

نصيب الفرد من الناتج المحلي الإجمالي (دولار أمريكي)

10000	4000	3436.3
2030	2020	الوضع الحالي

نسبة العجز الكلي إلى الناتج المحلي الإجمالي (%)

2.28	7.5	11.5
2030	2020	الوضع الحالي



أهم مؤشرات قياس الأداء



موقع مصر الجغرافي الاستراتيجي

الطاقة البشرية وكبر حجم السوق الاستهلاكي

المقومات السياحية

كبر حجم المساحة غير المستغلة

توافر العديد من فرص الاستثمار الحقيقي المستدام

تنوع الاقتصاد المصري

الثروة المعدنية

صلابة الاقتصاد المصري أمام الأزمات

توافر موارد الطاقة المتجددة

20/30

EGYPT VISION



السياسات النقدية

سياسات التشغيل

تنوع الاقتصاد المصري

السياسات المالية

سياسات على المستوى القطاعي (الصناعة - التجارة
الخارجية - الاتصالات وتكنولوجيا المعلومات - الزراعة -
المياه والري - السياحة - التموين والتجارة الداخلية - النقل
(...)



أمثلة للمشروعات القومية:

- تنمية محور قناة السويس.
- إنشاء العاصمة الإدارية الجديدة.
- تنمية أربعة ملايين فدان.
- شركة سيناء للاستثمار والتنمية.
- تنمية الساحل الشمالي الغربي.
- المثلث الذهبي للثروة المعدنية في جنوب مصر.
- محاور التنمية الجديدة.
- بناء مليون وحدة سكنية في إطار برنامج الإسكان الاجتماعي.

أمثلة لبرامج ومشروعات على المستوى القطاعي:

- التجمعات الصناعية المتخصصة للصناعات الصغيرة والمتوسطة.
- مدينة الجلود بالروبيكي.
- مدينة الأثاث بدمياط.
- إنشاء المناطق التكنولوجية. إنشاء نقاط تجميع ومرافق تخزين للسلع الاستراتيجية.
- تشجيع تحول القطاع السياحي إلى القطاع الأخضر.
- المركز اللوجيستي العالمي لتجارة وتداول وصناعة الحبوب والغلل والسلع الغذائية بدمياط.

ثانياً: البعد الاجتماعي

20/30

EGYPT VISION



5- محور العدالة الاجتماعية:

بحلول عام 2030 ... تكون مصر مجتمع عادل متكاتف يتميز بالمساواة في الحقوق والفرص الاقتصادية والاجتماعية والسياسية وبأعلى درجة من الاندماج المجتمعي، مجتمع قادر على كفالة حق المواطنين في المشاركة والتوزيع العادل في ضوء معايير الكفاءة والإنجاز وسيادة القانون، ويحفز فرص الحراك الاجتماعي المبني على القدرات، ويوفر آليات الحماية من مخاطر الحياة، ويقوم على التوازي بمساندة شرائح المجتمع المهمشة ويحقق الحماية للفئات الأولى بالرعاية.

تعزيز الاندماج المجتمعي

تحقيق المساواة في الحقوق والفرص

تحقيق الحماية للفئات الأولى بالرعاية



الفجوة الجغرافية في مؤشر فرص استكمال التعليم الأساسي

2	4	7
2030	2020	الوضع الحالي

الفجوة الجغرافية في نسبة الوفيات بين الأطفال

2	4	8.2
2030	2020	الوضع الحالي

الفجوة الجغرافية في نسبة السكان تحت خط الفقر

5	10	17
2030	2020	الوضع الحالي

نسبة المرأة المعيلة تحت خط الفقر (%)

صفر	12	26.3
2030	2020	الوضع الحالي

نسبة السكان تحت خط الفقر المدقع (%)

صفر	2.5	4.4
2030	2020	الوضع الحالي

الفجوة الجغرافية في مؤشر التنمية البشرية

0.043	0.06	0.086
2030	2020	الوضع الحالي

مؤشر توزيع الدخل والاستهلاك

10	20	31
2030	2020	الوضع الحالي

نصيب الفرد من الناتج المحلي الإجمالي (دولار أمريكي)

10000	4000	3436.3
2030	2020	الوضع الحالي

الترتيب الدولي في مؤشر الفجوة بين الجنسين

60	100	129
2030	2020	الوضع الحالي

مؤشر الثقة في الحكومة (%)

80	70	60
2030	2020	الوضع الحالي





- مراجعة وتطوير التشريعات المتعلقة بتحقيق العدالة الاجتماعية والاندماج المجتمعي.
- رفع مستوى المؤسسية في الشراكة بين الدولة والمجتمع المدني.
- تطوير وتوسيع نطاق عمل أجهزة الدولة المعنية بالشفافية والحماية.
- رفع كفاءة منظومتي الحماية الاجتماعية والدعم وتوسيع نطاق تأثيرها.
- تقليص الفجوات المجتمعية والنوعية والجيلية.
- تحقيق التوازن في التوزيع الجغرافي للخدمات.

EGYPT VISION

ثالثاً: البعد البيئي

20/30

EGYPT VISION

محور البيئة



9- محور البيئة:

بحلول عام 2030 ... يكون البُعد البيئي محورياً أساسياً في كافة القطاعات التنموية والاقتصادية بشكل يحقق أمن الموارد الطبيعية ويدعم عدالة استخدامها والاستغلال الأمثل لها والاستثمار فيها وبما يضمن حقوق الأجيال القادمة فيها، ويعمل على تنوع مصادر الإنتاج والأنشطة الاقتصادية، ويساهم في دعم التنافسية، وتوفير فرص عمل جديدة، والقضاء على الفقر، وتحقيق عدالة اجتماعية مع توفير بيئة نظيفة وصحية وأمنة للإنسان المصري.

الإدارة الرشيدة والمستدامة لأصول الموارد الطبيعية لدعم الاقتصاد وزيادة التنافسية وخلق فرص عمل جديدة

الحد من التلوث والإدارة المتكاملة للمخلفات

الحفاظ على توازن النظم الإيكولوجية والتنوع البيولوجي والإدارة الرشيدة والمستدامة لها

تنفيذ مصر لالتزاماتها الدولية والإقليمية تجاه الاتفاقيات البيئية ووضع الآليات اللازمة لذلك مع ضمان توافقها مع السياسات المحلية



نسبة الموارد المائية غير التقليدية المستخدمة/إجمالي الموارد المائية المستخدمة (%)

40	30	20
2030	2020	الوضع الحالي

عدد مواقع الرصد بالشبكة القومية لرصد الانبعاثات الصناعية

500	250	164
2030	2020	الوضع الحالي

متوسط نصيب الفرد من الموارد المائية العذبة (المتجددة)

950م ³ /السنة	750م ³ /السنة	650م ³ /السنة
2030	2020	الوضع الحالي

نسبة ما يتم جمعه بانتظام وإدارته بشكل مناسب من المخلفات البلدية الصلبة (%)

80	40	20
2030	2020	الوضع الحالي

نسبة خفض أحمال التلوث من الأتربة الصخرية الدقيقة العالقة في الهواء (%)

50%-	15%-	157 ميكروجرام/م ³
2030	2020	الوضع الحالي



أهم مؤشرات قياس الأداء



- تعزيز البنية المؤسسية والتشريعية لمنظومة إدارة الموارد المائية.
- التوسع في إنشاء وتطوير البنية الأساسية اللازمة لتحقيق استدامة منظومة المياه.
- تنفيذ إصلاحات السياسة المالية واستخدام الأدوات الاقتصادية للتوجه نحو أنماط استهلاك أكثر استدامة للموارد المائية والطبيعية.
- رفع كفاءة منظومة إدارة المخلفات الصلبة ودعم تحقيق استدامتها.
- تطوير السياسات اللازمة للحد من تلوث الهواء ومكافحة التغيرات المناخية وحماية البيئة.
- تطوير البنية الأساسية لدعم جهود الحد من تلوث الهواء ومكافحة التغيرات المناخية.
- زيادة مشاركة القطاع الخاص والأهلي في جهود صون وحماية التنوع البيولوجي.
- رفع كفاءة حماية المناطق الساحلية والبحرية.
- تطوير منظومة التخلص من المخلفات الخطرة ورفع كفاءتها إدارتها.



التوافق مع الأهداف الأممية للتنمية المستدامة لما
بعد 2015 وحتى 2030

5

مدى التوافق بين مجموعتي الأهداف

- راعت الاستراتيجية التنسيق التام بين الأهداف التنموية الأممية وبين الأهداف الوطنية.
- تتوافق أهداف استراتيجية التنمية المستدامة: رؤية مصر 2030 مع الأهداف الإنمائية المستدامة (SDGs) بشكل عام بحيث تساهم الاستراتيجية الوطنية في تحقيق الأهداف الأممية الإنمائية المستدامة في مصر.
- وعلى مستوى مؤشرات قياس الأداء، هناك ما يقرب من 50 مؤشر مشترك (من إجمالي 150 مؤشر مقترح لأهداف التنمية المستدامة للأمم المتحدة). و يساعد التوحيد في المؤشرات المستخدمة على سهولة المقارنة و المتابعة عالميا.

موقف إتاحة البيانات المطلوبة لتقدير المؤشرات

المحاور	الأهداف	المؤشرات	مؤشر مستحدث بين SDS & SDG	مؤشر مشترك	موقف إتاحة البيانات المطلوبة	
<u>محور العدالة الاجتماعية</u>	مجتمع عادل متكاتف يتميز بالمساواة في الحقوق والفرص الاقتصادية والاجتماعية والسياسية وبأعلى درجة من الاندماج المجتمعي، قادر على كفالة حق المواطنين في المشاركة والتوزيع العادل في ضوء معايير الكفاءة والإنجاز وسيادة القانون، ويحفز فرص الحراك الاجتماعي المبني على القدرات، ويوفر آليات الحماية من مخاطر الحياة، ويقوم على التوازي بمساعدة شرائح المجتمع المهمشة ويحقق الحماية للفئات الأولى بالرعاية	مؤشر توزيع الدخل والإستهلاك	✓	✓	●	
		الترتيب الدولي في مؤشر الفجوة بين الجنسين	✓		●	
		نسبة السكان بالمناطق العشوائية غير الآمنة	✓	■		X
		نسبة الاطفال بلا مأوى		■		X
		نسبة المشاركة السياسية والمدنية للشباب		■		X
		نسبة المشاركة السياسية والمدنية للمرأة	✓	■		X
		مؤشر سهولة العمل المدني		■		X
		مؤشر المسؤولية الاجتماعية للشركات		■		X
		الفجوة الجغرافية في جودة التعليم		■		X

موقف إتاحة البيانات المطلوبة لتقدير المؤشرات

المحاور	الأهداف	المؤشرات	مؤشر مشترك بين SDS & SDG	موقف إتاحة البيانات المطلوبة	
<u>محور الطاقة</u>	<p>أن يصبح قطاع الطاقة قادراً على تلبية كافة متطلبات التنمية الوطنية المستدامة من موارد الطاقة وتعظيم الاستفادة الكفؤة منها (تقليدية ومتجددة) بما يؤدي إلى المساهمة الفعالة في دفع الاقتصاد والتنافسية الوطنية والعدالة الاجتماعية والهم في الحفاظ على البيئة مع تحقيق ريادة في مجالات الطاقة المتجددة والادارة الرشيدة والمستدامة للموارد، ويتميز بالقدرة على الابتكار والتنبؤ والتأقلم مع المتغيرات المحلية والإقليمية والدولية في مجال الطاقة وذلك في اطار مواكبة تحقيق الأهداف الدولية للتنمية المستدام</p>	معامل إمداد الطاقة الأولية بالنسبة لإجمالي الاستهلاك المخطط		X	
		متوسط مدة الانقطاع عن العملاء		X	
		نسبة التغير في كثافة الطاقة للدولة	√	●	
		نسبة الخفض في انبعاثات غازات الاحتباس الحراري من قطاع الطاقة		X	
		نسبة المشتركين في الكهرباء لإجمالي الوحدات السكنية والتجارية والصناعية	√	●	
		نسب مزيج الوقود الأولي للدولة	√	●	
		نسب مزيج الوقود لإنتاج الكهرباء		●	
		قيمة الدعم المضاف لأسعار الوقود	√	●	
		كفاءة نقل وتوزيع المنتجات البترولية		■	X

موقف إتاحة البيانات المطلوبة لتقدير المؤشرات

المحاور	الأهداف	المؤشرات	مؤشر مشترك مؤشر مستحدث بين SDS & SDG	موقف إتاحة البيانات المطلوبة
محور التنمية الاقتصادية	بحلول عام 2030 يكون الاقتصاد المصري .. اقتصاد سوق منضبط يتميز باستقرار اوضاع الاقتصاد الكلي، وقادر على تحقيق نمو احتوائي مستدام، ويتميز بالتنافسية والتنوع ويعتمد على المعرفة، ويكون لاعباً فاعلاً في الاقتصاد العالمي، قادر على التكيف مع المتغيرات العالمية، وتعظيم القيمة المضافة، وتوفير فرص عمل لائق ومنتج، ويصل نصيب الفرد من الناتج المحلي الإجمالي الحقيقي إلى مصاف الدول ذات الدخل المتوسط المرتفع	معدل النمو الحقيقي (%)	✓	●
		مؤشر التنافسية العالمي (ترتيب)		●
		نسبة صافي الميزان التجاري إلى الناتج المحلي الإجمالي (%)		●
		معدل نمو القيمة المضافة الصناعية (%)		●
		نسبة القيمة المضافة الصناعية للناتج المحلي الإجمالي (%)	✓	●
		الناتج المحلي الإجمالي الحقيقي كنسبة من الناتج العالمي (%)		●
		مؤشر ممارسة الأعمال (ترتيب)		●
		معدل البطالة (%)	✓	●
		نصيب الفرد من الناتج المحلي الإجمالي (ألف دولار)	✓	●
		معدل النمو الحقيقي في الأقاليم الاقتصادية المختلفة		■

ملخص موقف إتاحة البيانات المطلوبة لتقدير المؤشرات

عدد المؤشرات	المؤشرات المستحدثة	المؤشرات المشتركة*	المؤشرات الغير متوفرة	المؤشرات غير متوفرة ومشاركة	المؤشرات غير المتوفرة في استراتيجية التنمية الوطنية
اجمالي	239	81	46	85	4
التنمية العمرانية	15	3	4	4	1
الشفافية	14	1	1	3	-
العدالة الاجتماعية	29	19	4	19	2
المعرفة	37	14	-	12	-
الصحة	21	3	11	3	1
الطاقة	14	1	4	4	-
الثقافة	29	24	-	24	-
التعليم					
قبل الجامعي	16	5	3	5	-
الفني	17	9	-	9	-
العالي	12	1	1	1	-
التنمية الاقتصادية	17	1	4	1	-
البيئة	18	-	5	-	-

*المؤشرات المشتركة هي التي تضمنتها كل من أهداف التنمية المستدامة والاستراتيجية الوطنية

البيانات على المستويين القومي والاقليمي

- أهمية توفير وإتاحة البيانات على المستوى الاقليمي
 - توفر نتائج أكثر دقة مقارنة باستخدام المتوسطات على المستوى القومي، خاصة مؤشرات الاقتصاد الكلي والعدالة الاجتماعية.
 - مما يساعد على وضع السياسات الملائمة للقضايا الاقتصادية والاجتماعية والتي تختلف باختلاف الاقاليم.

التحديات التي تواجه تقدير المؤشرات وآلية تخطيطها

- تحديات بشرية: توافر الخبرات القادرة على جمع البيانات وتقدير المؤشرات وتحليلها
- توافر قواعد البيانات ودمجها.
- وضع إطار للتنسيق بين الجهات المعنية علي النحو الذي يسمح بتنفيذ هذه الأهداف بشكل أكثر كفاءة.
- الاستفادة من المؤشرات في تحديد الفجوات وتقدير الاحتياجات وتحديد الأولويات ورسم السياسات

- عقد ورش عمل مكثفة بين الجهات المختلفة (متضمنة المجتمع المدني والقطاع الخاص والحكومة والخبراء والأكاديميين) لمناقشة المؤشرات وآلية دمجها في منظومة التخطيط والمتابعة.
- الاتفاق على البيانات المطلوبة وكيفية جمعها ودور كل جهة.
- توفير التمويل اللازم والدعم الفني من المؤسسات الدولية.
- وضع خطة عمل قومية لتجميع البيانات وتقدير المؤشرات متضمنة مصفوفة المسئوليات وتحديد المدى الزمني والاتفاق على التقارير (مضمونها والمنهجية المتبعة لإعدادها ودوريتها).
- الاتفاق على موقف عربي وإقليمي موحد وتبادل الخبرات والمعلومات والموارد.



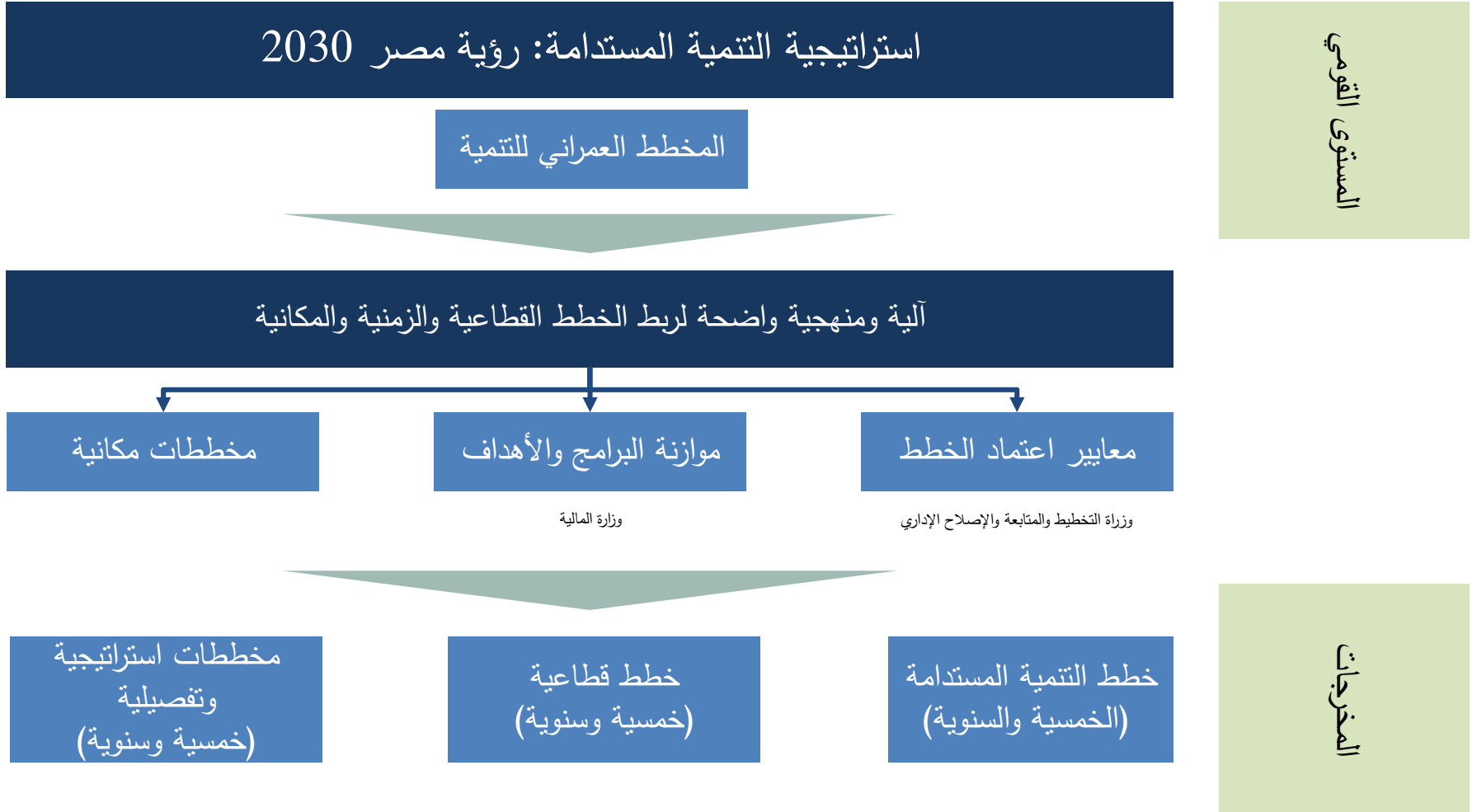
آليات تطبيق استراتيجية التنمية المستدامة:
رؤية مصر 2030

6

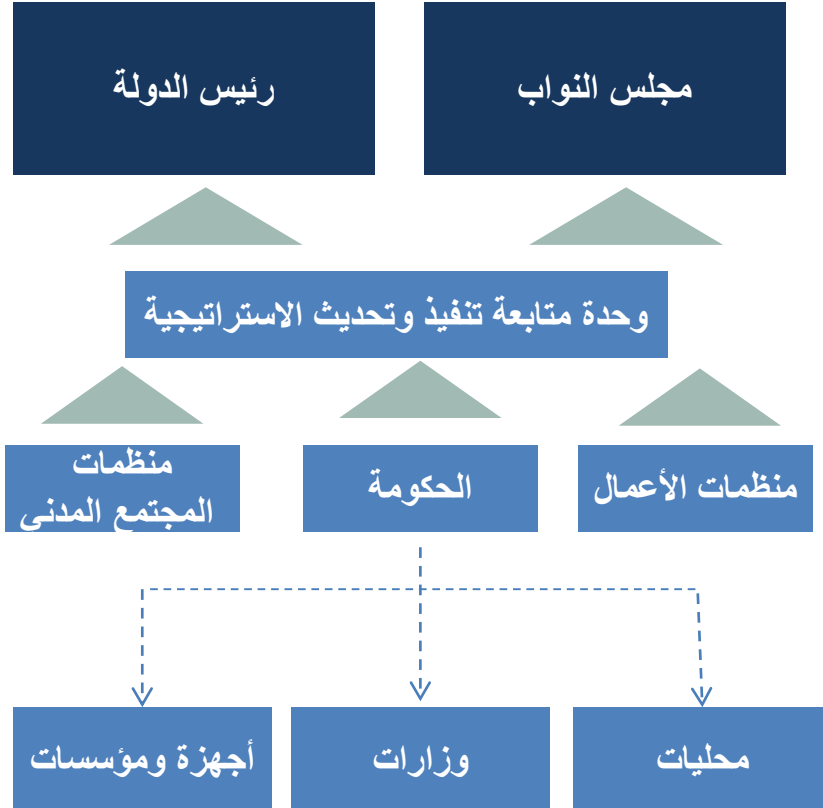
الاستراتيجية وثيقة حية تستخدم كأداة تخطيطية وتنفيذية ورقابية



يمثل الترابط المنهجي بين استراتيجية التنمية المستدامة: رؤية مصر 2030 ومختلف الاستراتيجيات والخطط القطاعية والمكانية والزمنية للدولة أحد أهم عوامل نجاح التطبيق



ولضمان استمرارية التنفيذ والحوكمة الجيدة للاستراتيجية يجب تحديد جهة فوق حكومية تتولى مهام متابعة التنفيذ وتقيس مدى تحقق مؤشرات قياس الأداء وتحديث الاستراتيجية بشكل دوري



■ يأتي اقتراح تسمية أو تأسيس جهة فوق حكومية تتولى مهام متابعة تنفيذ وتحديث الاستراتيجية لضمان تحقيق الحوكمة الجيدة للاستراتيجية من خلال فصل الدور التنفيذي عن الدور الرقابي.

■ تتولى هذه الجهة المهام التالية:

- جمع البيانات وتحليلها.
- إصدار تقارير المتابعة والتقييم.
- المراجعة الدورية للأهداف والمستهدفات الكمية.

المجلس الوطني
للتغيرات المناخية

برنامج تكافل وكرامة

برنامج الإسكان
الاجتماعي

برنامج العمل اللائق

بناء جيل جديد من
المدن المستدامة

دمج مفهوم التنمية
المستدامة في المناهج
التعليمية المختلفة

دعم المشروعات
الصغيرة والمتوسطة

المشروعات القومية
للخروج من الحيز
الضييق

البدء في تطبيق مشروع
التأمين الصحي الشامل

تطوير منظومة التجارة
الداخلية

زيادة التغطية للقري
المصرية من خدمات
مياه الشرب والصرف
الصحي

الإعداد لإطلاق صندوق
إبداع

دعم مشاركة القطاع
الخاص في إنتاج
للطاقة المتجددة

التحديات التمويلية
أساليب جديدة ومبتكرة للتمويل
المشاركة بين القطاع العام والقطاع الخاص

التحديات البشرية
منظومة جديدة لبناء وتنمية القدرات
التحول للإدارة بالنتائج

التحديات الإحصائية
نظام متطور للرصد والمناخية وتقييم الأداء وقياس الأثر
التحول لموازنات البرامج والأهداف

تحديات مختلفة في مجالات
الطاقة - المياه
التشغيل - النمو الاقتصادي - التغيرات المناخية



www.sdsegypt2030.com