



# القيود على تجارة الخدمات التعليمية والصحية في فلسطين: الواقع وآفاق الإصلاح



رائد صفدي



# هدف الدراسة

تقييم الفرص والتحديات المرتبطة بتحرير تجارة خدمات الصحة والتعليم ودعم جهود وزارة الاقتصاد والتجارة في دولة فلسطين في مسار تطوير اقتصادها عبر اعتماد ممارسات تجارية تنافسية قادرة على المساهمة الفعالة في تنمية الاقتصاد الوطني بشكل شامل ومستدام



# المحتوى

أهمية قطاعي التعليم والصحة في الاقتصاد الوطني



نتائج الاستبيانات مع مزودي الخدمات الصحية والتعليمية والهيئات التنظيمية  
لرصد وتقييم القيود على التجارة الخارجية



نتائج قياس مؤشرات تقييم القيود على تجارة الخدمات (مؤشر تقييد تجارة  
الخدمات ومؤشر المعادل الجمركي للقيود على تجارة الخدمات



الآثار الاقتصادية لتقليص القيود على تجارة الخدمات التعليمية والصحية

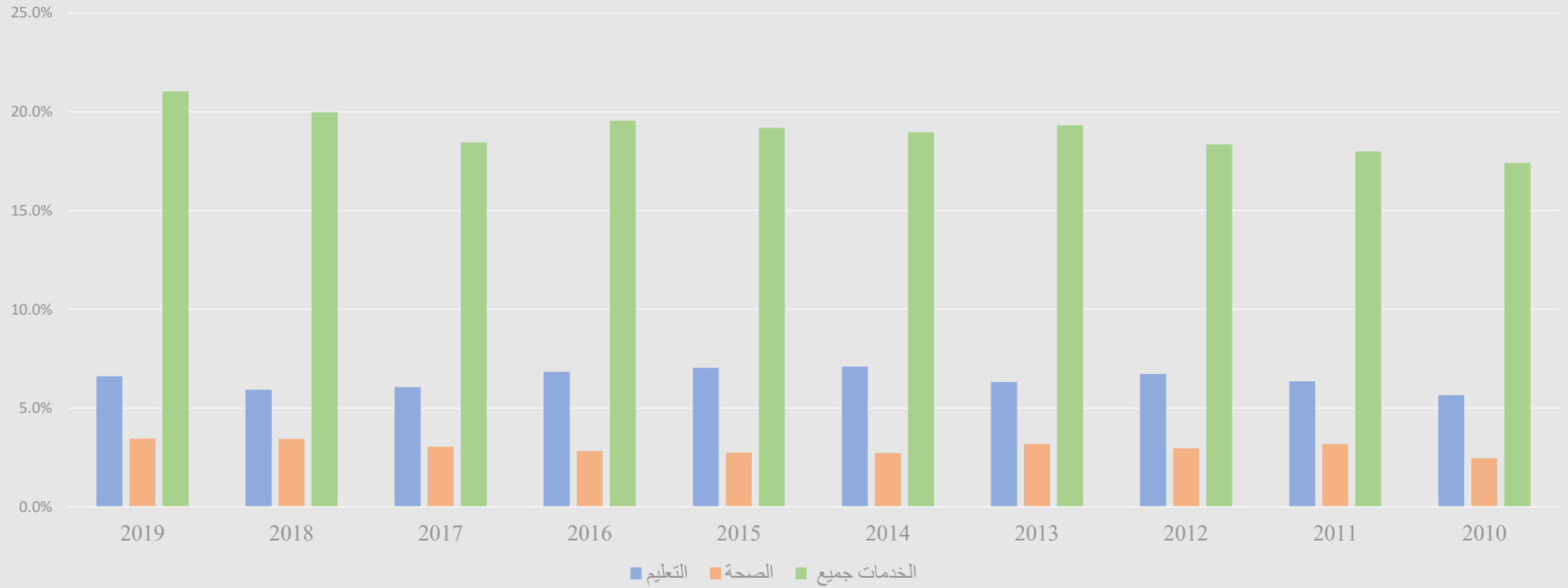


توصيات عملية لمراجعة القيود التي تواجه تجارة الخدمات الصحية والتعليمية





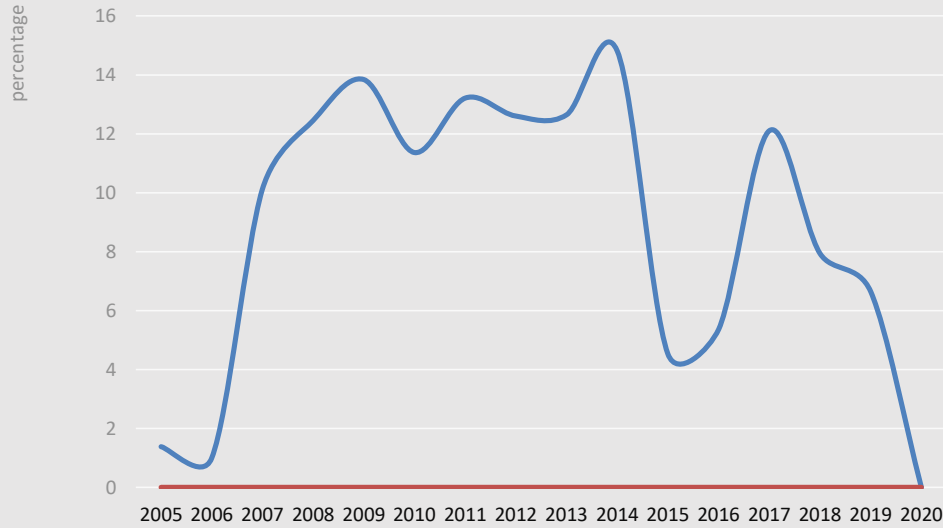
## مساهمة قطاعي خدمات التعليم والصحة في الناتج المحلي الخام، 2010-2019



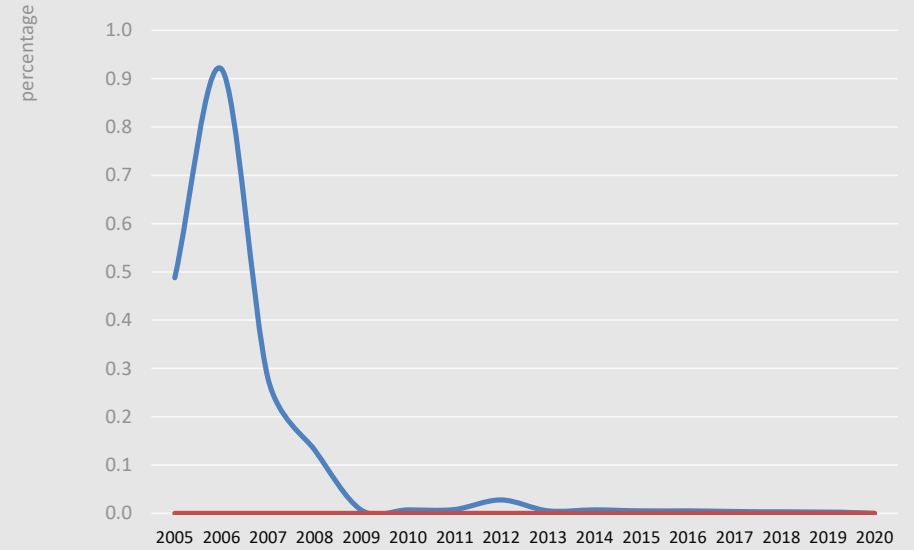
المصدر: احصائيات وزارة الاقتصاد الفلسطيني



## تطور توريد وتصدير خدمات التعليم والصحة (% من مجموع تجارة الخدمات)



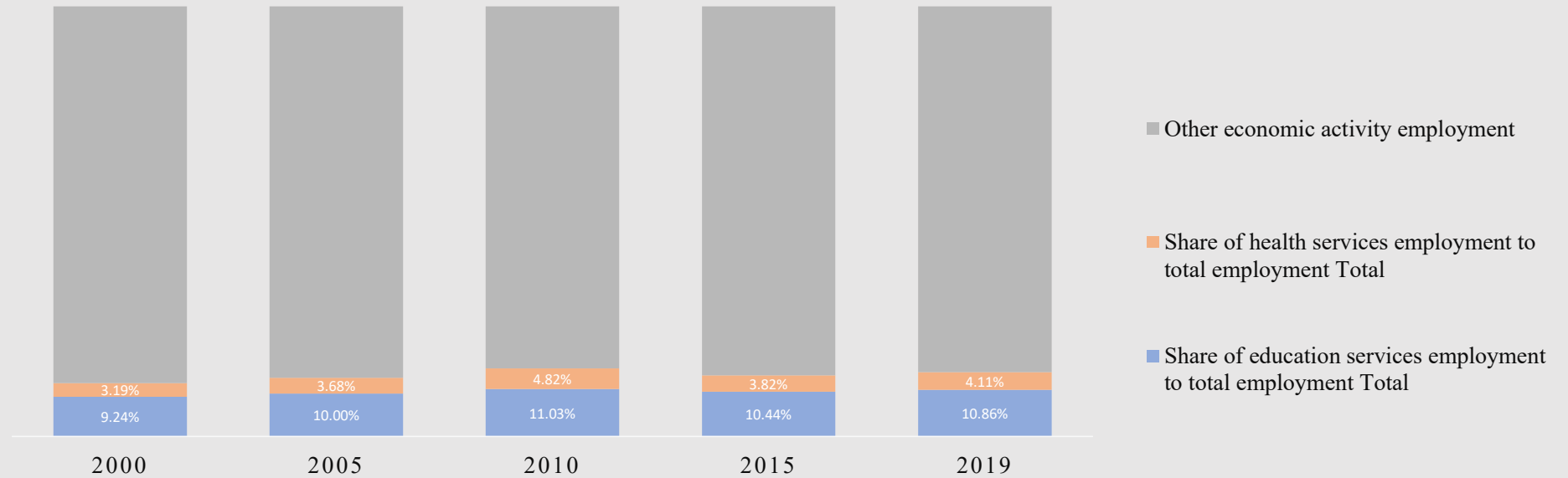
— Travel, Personal, Health-related Import  
— Travel, Personal, Health-related Export



— Travel, Personal, Education-related Import  
— Travel, Personal, Education-related Export

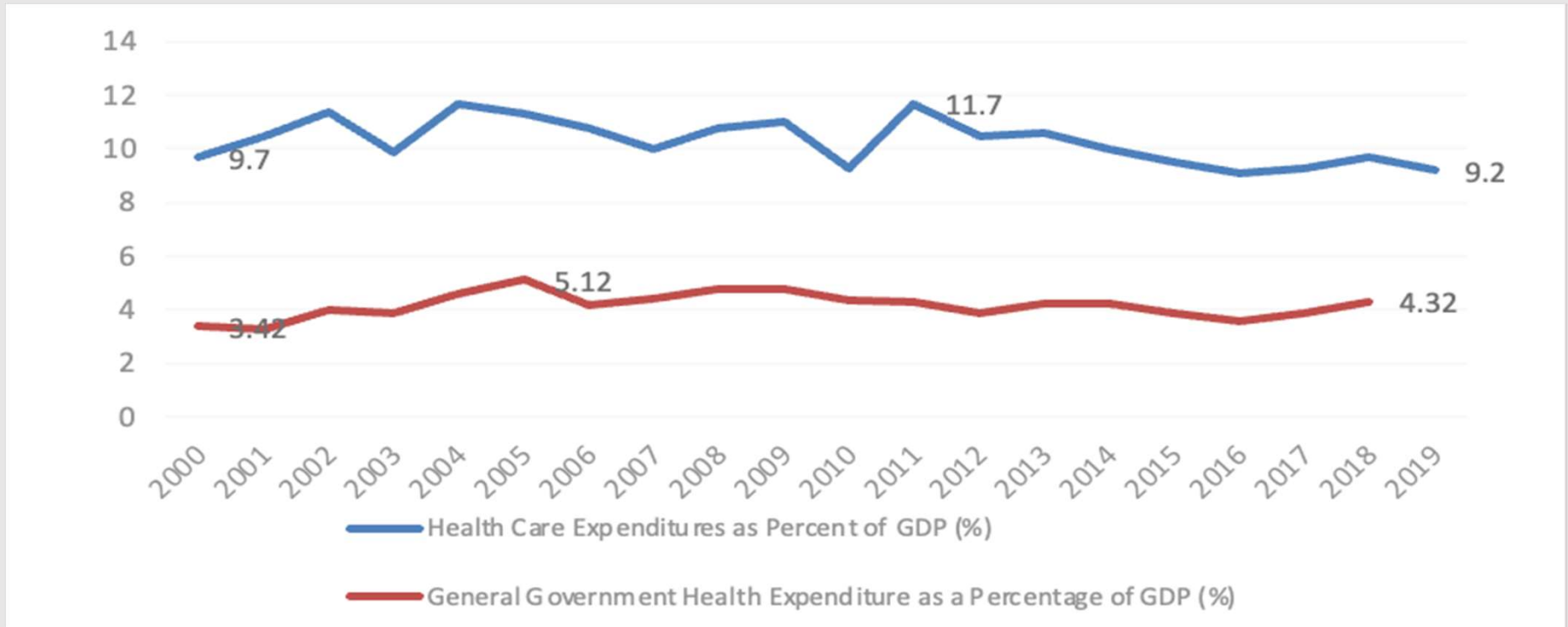


## مساهمة قطاعي التعليم والصحة في سوق العمل الفلسطيني، 2000-2019



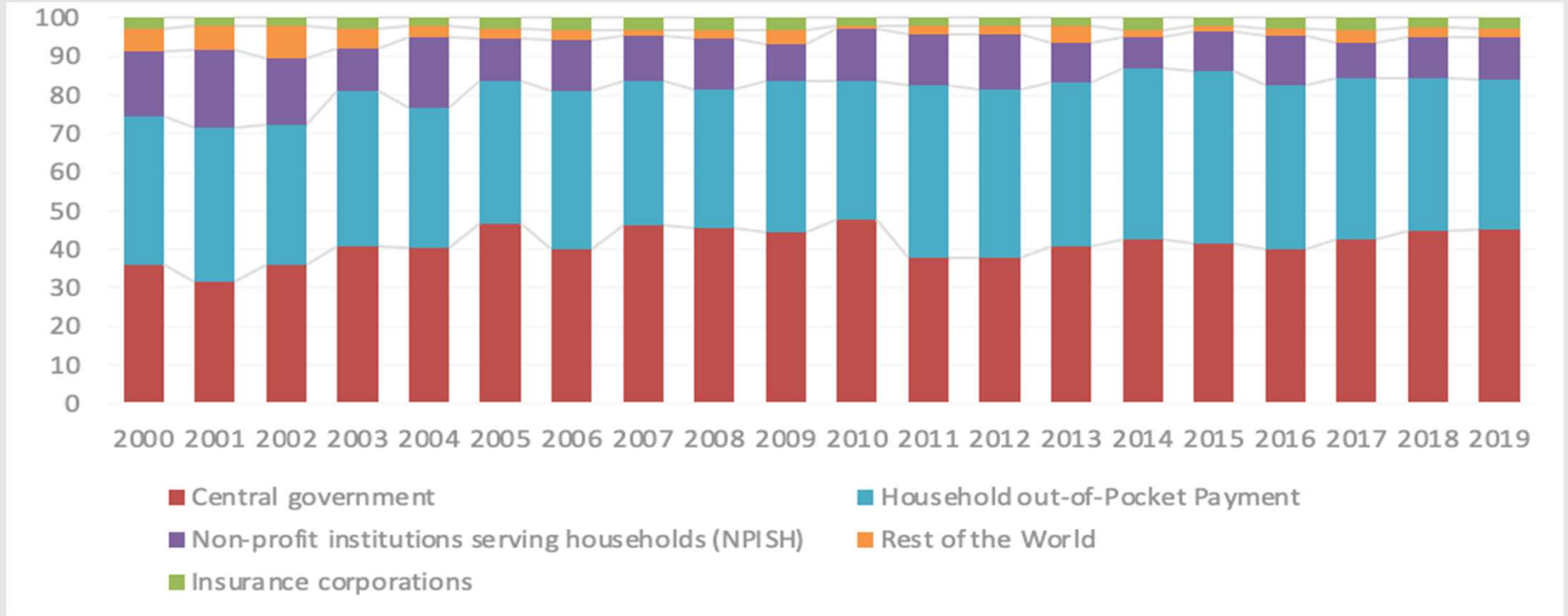


## تطور الانفاق (العمومي والاجمالي) على القطاع الصحي كنسبة من الناتج المحلي الخام (الفترة 2000-2019)





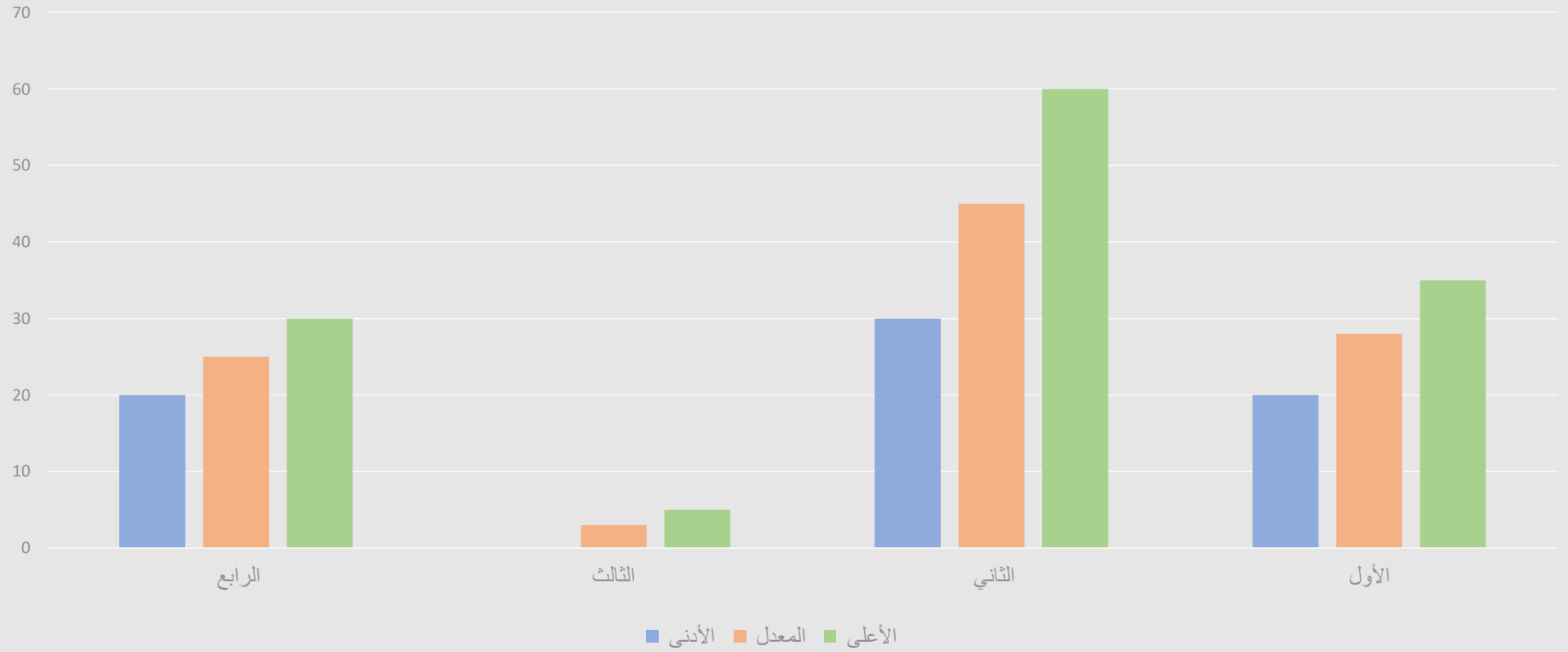
## توزيع النفقات الجارية على القطاع الصحي حسب آليات التمويل خلال الفترة 2000-2019







## مساهمة القيود على تجارة خدمات المستشفيات حسب أنماط التجارة الأربعة (الأوزان %)





## مساهمة القيود على تجارة خدمات التعليم الابتدائي حسب أنماط التجارة الأربعة (الأوزان %)



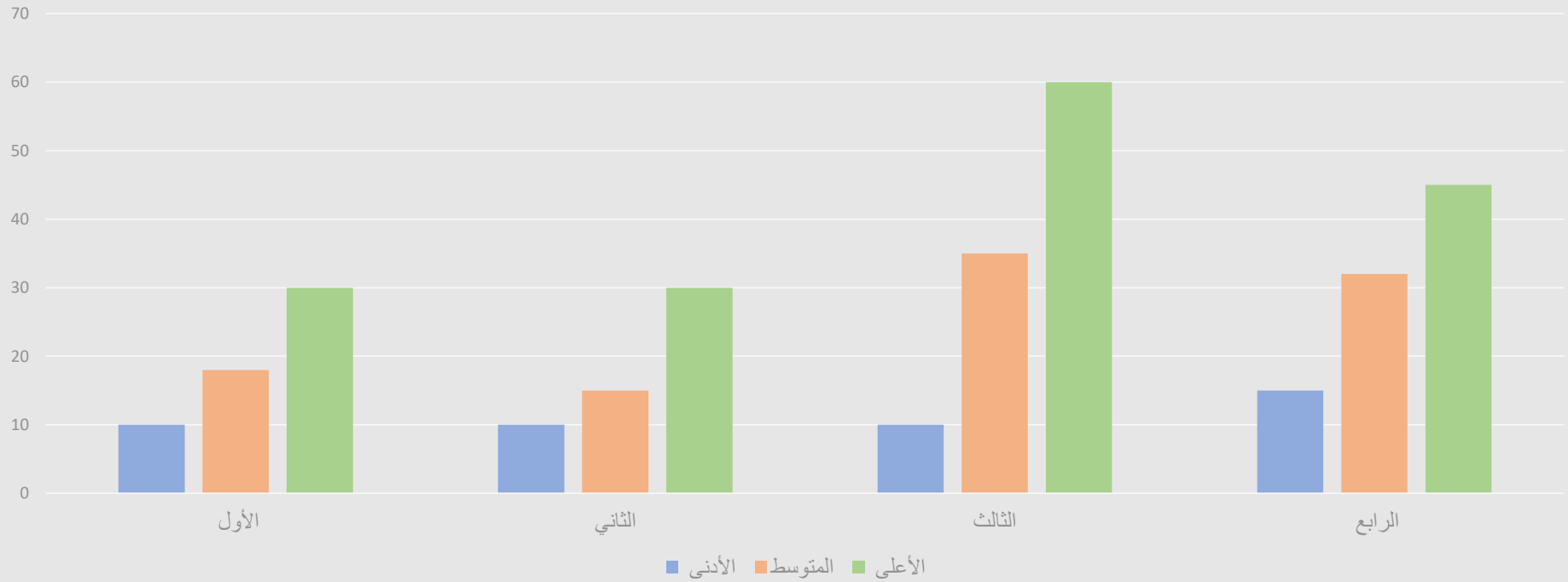


## مساهمة القيود على تجارة خدمات التعليم الثانوي حسب أنماط التجارة الأربعة (الأوزان %)





## مساهمة القيود على تجارة خدمات التعليم العالي حسب أنماط التجارة الأربعة (الأوزان %)



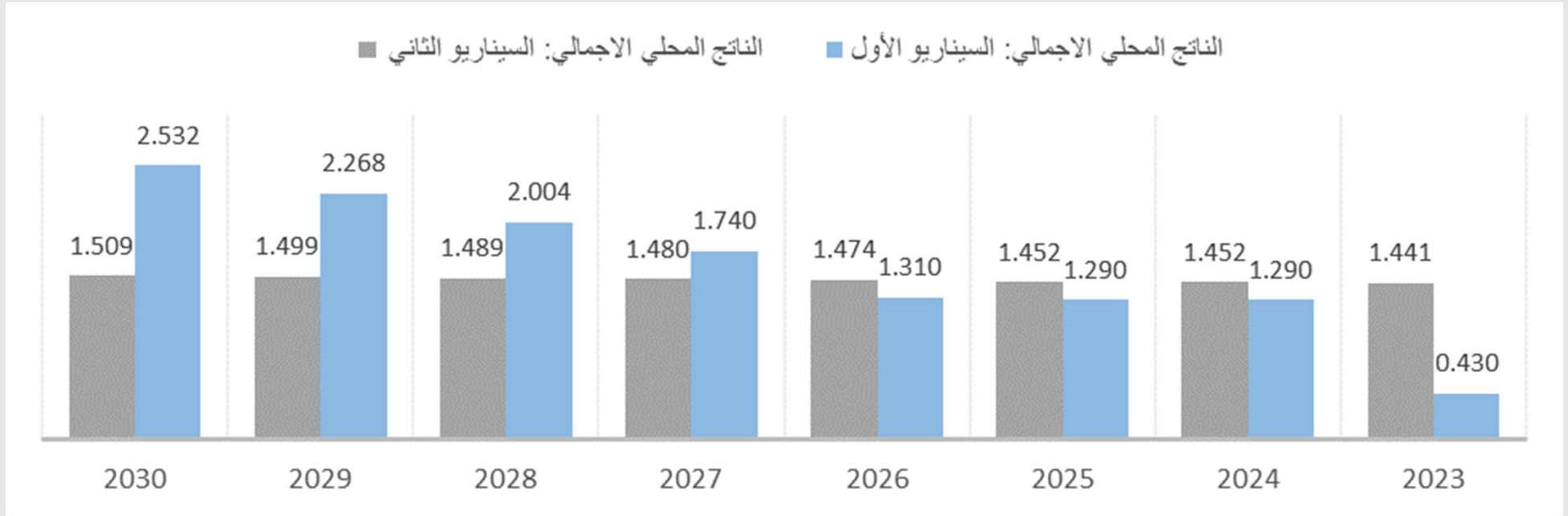


## مؤشر تقييد التجارة ومؤشر المكافئ الجمركي للقيود على تجارة خدمات الصحة والتعليم

مكافؤ جمركي للقيود على تجارة الخدمات (AVE)	مؤشر تقييد التجارة ) (TRI	القطاع
28	0.33	التعليم الابتدائي
33	0.45	التعليم الثانوي
47	0.62	التعليم العالي
58	0.69	تعليم الكبار
71	0.79	خدمات تعليمية أخرى
88	0.90	المستشفيات
100	0.92	بقية الخدمات الصحية

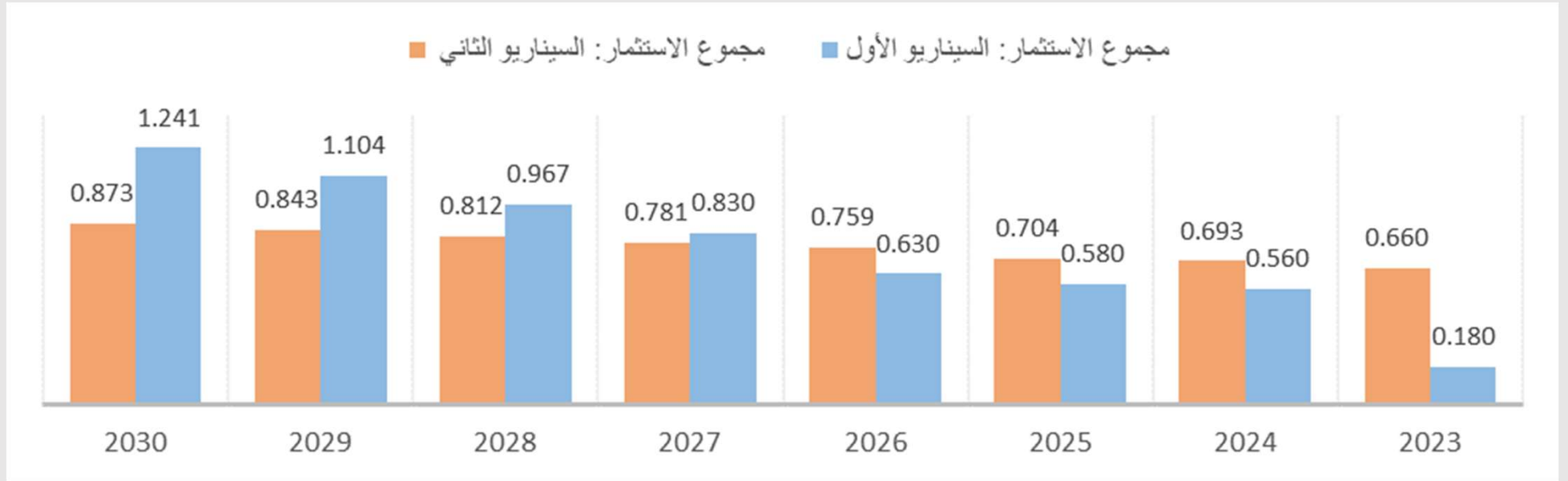


## تغير مستوى الناتج المحلي الاجمالي للسيناريوهات المقترحة (% مقارنة بالسيناريو العادي أو المرجعي)



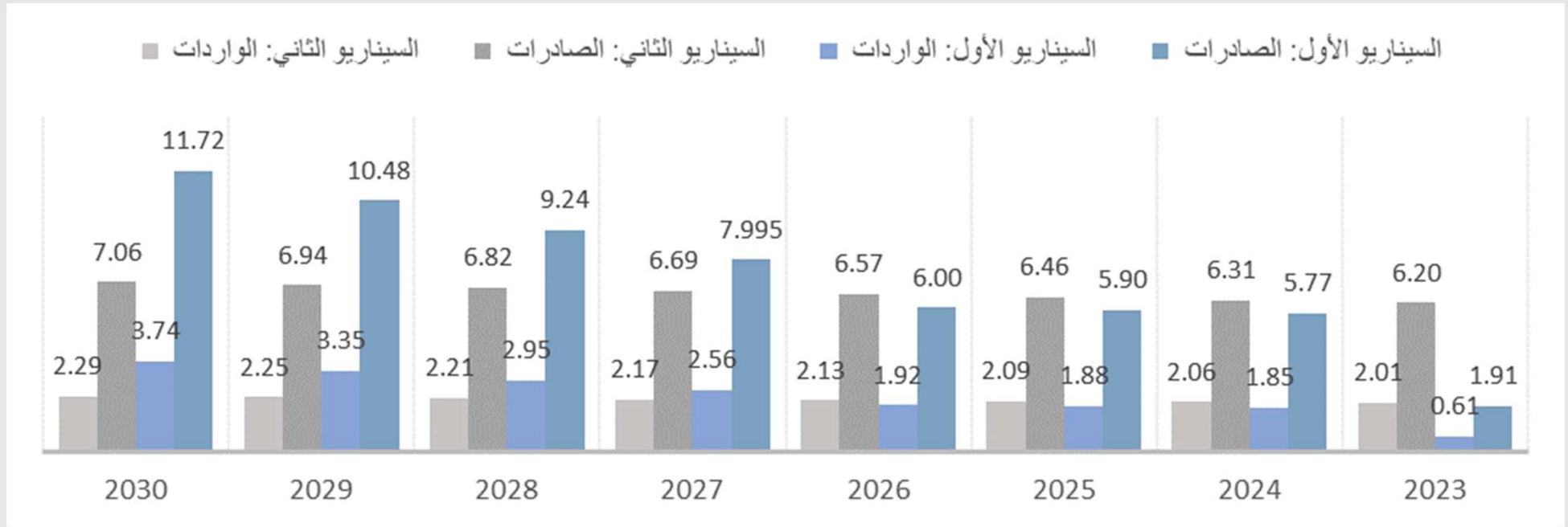


## تغير مستوى الاستثمار الاجمالي للسيناريوهات المقترحة (% مقارنة بالسيناريو العادي أو المرجعي)





## تغير مستوى التجارة الخارجية للسيناريوهات المقترحة (% مقارنة بالسيناريو العادي أو المرجعي)







# Thank you

**Raed Safadi**

**[Raedsafadi@yahoo.com](mailto:Raedsafadi@yahoo.com)**

