



الجهاز المركزي
للتعبئة العامة والإحصاء
C A P M A S

المسح القومي للأشخاص ذوي الإعاقة مصر 2022

إعداد

د/ حسين أبو الحسن حسين

الجهاز المركزي للتعبئة العامة والإحصاء - مصر

مدير عام الإدارة العامة لإحصاءات الخدمات

(المدير التنفيذي للمسح)

مقدمة

يعد المسح القومي للأشخاص ذوي الإعاقة في مصر 2022 أول مسح متخصص يستهدف الأشخاص ذوي الإعاقة على مستوى الجمهورية بأكملها، حيث يقوم المسح بدراسة خصائص الأشخاص ذوي الإعاقة تفصيلاً من خلال دراسة خصائصهم الاجتماعية والاقتصادية، فضلاً عن فرص العمل والتدريب والتأهيل، والمشاركة والاندماج الاجتماعي، والخدمات والرعاية الاجتماعية المقدمة لهم، والإتاحة البيئية والاحتياجات.

أهمية تنفيذ المسح

ترجع أهمية المسح الى:

- الحاجة إلى بناء قاعدة بيانات توفر مؤشرات وطنية حول ظاهرة الإعاقة وحجمها ومدى انتشارها وأسبابها، واحتياجات الأشخاص ذوي الإعاقة لتمكينهم من مواجهة التحديات التي قد يتعرضون لها.
- توفير البيانات اللازمة عن أعداد ذوي الإعاقة وخصائصهم لكافة الجهات المعنية، للمساهمة في صياغة السياسات والبرامج الداعمة لمساعدتهم وتوفير الأطراف الصناعية المطلوبة وذلك بناء على توجيهات السيد رئيس الجمهورية.
- العمل على إدماج الأشخاص ذوي الإعاقة في المجتمع في مختلف النواحي الحياتية والاقتصادية، مما يؤدي إلى تقليل الفاقد الاجتماعي في التنمية البشرية وإدماجهم في المجتمع.
- الاعتماد على بيانات فعلية دقيقة ومؤشرات واقعية لمساعدة متخذي القرار وراسمي السياسات القومية لقطاع الإعاقة، لإتخاذ القرارات التي تضمن حقوق الأشخاص ذوي الإعاقة وتلبي احتياجاتهم وأولوياتهم.
- تقدير وحساب لمؤشرات المختلفة لأهداف التنمية المستدامة 2030 وفقاً لحالة الإعاقة بين كل من الأشخاص ذوي الإعاقة وغيرهم.

أهداف المسح

قام الجهاز المركزي للتعبئة العامة والإحصاء بإجراء مسح الأشخاص ذوي الإعاقة بناءً على أحدث التوصيات الصادرة عن منظمة الصحة العالمية الخاصة بتصنيف الإعاقة، وكذا **توصيات مجموعة واشنطن لإحصاءات الإعاقة**، مع الأخذ بعين الاعتبار **خصوصية المجتمع المصري وما تضمنته اللائحة التنفيذية لقانون الأشخاص ذوي الإعاقة رقم 10 لسنة 2018**، بهدف تحقيق الأهداف الرئيسية التالية:

- قياس معدل ونسب انتشار أنواع الإعاقة المختلفة.
- التوصل لمؤشرات واقعية حول انتشار الإعاقة، وخصائصها، ومستوى الصعوبات يواجهها الأشخاص ذوي الإعاقة.
- امداد الجهات المعنية ببيانات محدثة ودقيقة عن أعداد الأشخاص ذوي الإعاقة ونوعياتها للمساهمة في إنشاء مجمع ضخم للأطراف الصناعية بناء على توجيهات السيد رئيس الجمهورية

تابع: أهداف المسح

- قياس قدرة الأشخاص ذوي الإعاقة على التكيف مع البنية التحتية للمجتمع الذي يعيشون فيه.
- إعطاء نظرة ثاقبة لاحتياجات وفرص الأشخاص ذوي الإعاقة في مصر، والتي تشمل احتياجاتهم من حيث إعادة التأهيل والتعليم والتوظيف والتدريب المهني والاندماج الاجتماعي والمشاركة السياسية.
- إتاحة بيانات ومؤشرات واقعية ودقيقة لمتخذي القرار وراسمي السياسات القومية لمساعدتهم في اتخاذ القرارات التي تضمن حقوق الأشخاص ذوي الإعاقة وتلبي احتياجاتهم وأولوياتهم.
- التعرف على الخدمات المقدمة لذوي الإعاقة وطبيعتها، بما يمكن الجهات المهمة بهذا القطاع من وضع أولوياتها ورسم سياساتها.
- قياس بعض مؤشرات أهداف التنمية المستدامة لعام 2030 ومقارنتها بين كل من الأشخاص ذوي الإعاقة وغيرهم.

إجراءات المسح

الأنشطة التحضيرية

اشتملت المرحلة التحضيرية للمسح القومي للأشخاص ذوي الإعاقة لعام 2022 على الأنشطة الآتية:

- التعاون بين الجهاز المركزي للتعبئة العامة والإحصاء مع الأمانة العام لوزارة الدفاع ورئاسة الجمهورية ومجلس الوزراء للحصول على الموافقة والتمويل اللازم لتنفيذ هذا المسح على مستوى الجمهورية.
- مشاركة بعض الوزارات في مرحلة اعداد استمارات المسح مثل وزارة التضامن الاجتماعي، وزارة الصحة والسكان، والمجلس القومي للأشخاص ذوي الإعاقة.
- وقد ساهمت اللجنة الاقتصادية والاجتماعية لغرب آسيا (الإسكوا)، وكذلك بعض المتخصصين في مجال الإعاقة والصحة النفسية، في تقديم الدعم الفني.

تابع: إجراءات المسح

- مراجعة المنهجيات الدولية في تنفيذ مسح الأشخاص ذوي الإعاقة.
- تصميم واختيار العينة.
- تصميم الاستثمارات وإعداد كتيب تعليمات العمل الميداني للمسح.
- تجهيز أجهزة التابلت لاستيفاء الاستثمارات في العمل الميداني إلكترونياً، متضمنة قواعد لضبط جودة العمل الميداني وجودة البيانات.
- إجراء تجربة قبلية لأدوات المسح متمثلة في اختبار استثمارات المسح والتطبيق المحمل على التابلت.
- صياغة الاستثمارات في شكلها النهائي بناءً على نتائج التجربة قبلية، وكذا تعديل برنامج الإدخال المحمل على أجهزة التابلت.
- تدريب فرق العمل الميداني.

تصميم عينة المسح

إطار المعاينة Sampling Frame

إطار المعاينة هو قائمة أو سجل يشمل جميع وحدات المجتمع الإحصائي، ويتضمن عادة أسماء وعناوين الوحدات الإحصائية وبعض المعلومات المتعلقة بها للمساعدة في الوصول إلى الوحدات الإحصائية لجمع البيانات عنها، وفي هذا المسح تم الاستناد إلى قائمة الوحدات السكنية بجمهورية مصر العربية وفقاً لبيانات مرحلة المباني بالتعداد العام للسكان والمساكن والمنشآت 2017 كإطار معاينة. حيث تضمن الإطار مناطق معاونين وعدد الأسر المعيشية بكل منطقة معاون.

تصميم العينة

وقد تم تصميم عينة المسح من خلال فريق عمل الخبراء المعنيين بقسم العينات بالجهاز.

تصميم عينة المسح

جملة		ريف			حضر			المحافظة
أسر	قطع	أسر	حجم العقود	قطع	أسر	حجم العقود	قطع	
6985	127	0	0	0	6985	55	127	القاهرة
5500	100	0	0	0	5500	55	100	الإسكندرية
3100	31	0	0	0	3100	100	31	بورسعيد
3200	32	0	0	0	3200	100	32	السويس
3700	37	2000	100	20	1700	100	17	دمياط
5500	100	3355	55	61	2145	55	39	الدقهلية
5335	97	3410	55	62	1925	55	35	الشرقية
5335	97	2860	55	52	2475	55	45	القليوبية
4675	85	2970	55	54	1705	55	31	كفر الشيخ
5005	91	3080	55	56	1925	55	35	الغربية
4345	79	2860	55	52	1485	55	27	المنوفية
5445	99	3685	55	67	1760	55	32	البحيرة
3600	36	1900	100	19	1700	100	17	الإسماعيلية
5720	104	2035	55	37	3685	55	67	الجيزة
4235	77	2695	55	49	1540	55	28	بنى سويف
4015	73	2585	55	47	1430	55	26	الفيوم
5225	95	3520	55	64	1705	55	31	المنيا
4675	85	2915	55	53	1760	55	32	أسيوط
4620	84	3025	55	55	1595	55	29	سوهاج
4015	73	2695	55	49	1320	55	24	قنا
3300	33	1800	100	18	1500	100	15	أسوان
3300	33	1800	100	18	1500	100	15	الأقصر
2600	26	0	0	0	2600	100	26	البحر الأحمر
2400	24	1200	100	12	1200	100	12	الوادى الجديد
2800	28	1200	100	12	1600	100	16	مطروح
1800	18	1000	100	10	800	100	8	شمال سيناء
1400	14	300	100	3	1100	100	11	جنوب سيناء
111830	1778	52945		870	58885		908	إجمالى

تم توزيع عينة المسح القومي للأفراد ذوي الإعاقة على جميع محافظات الجمهورية الـ 27 محافظة تشمل حضر / ريف المحافظات.

وقد بلغت عينة المسح حوالي **112000 أسرة معيشية**.

إستمارات المسح

تم مراجعة اقسام المسح والمتضمن (17) قسماً، وكانت الأقسام كالتالى:

- **القسم الأول:** خصائص عامة للأفراد ذوي الصعوبات
- **القسم الثاني:** الصعوبة البصرية (الرؤية)
- **القسم الثالث:** الصعوبة السمعية
- **القسم الرابع:** الصعوبة في التواصل (للأفراد من 3 سنوات فأكثر)
- **القسم الخامس:** الصعوبة الحركية وتنقسم إلي:-
 - أ- للجزء السفلى من الجسم
 - ب- للجزء العلوي من الجسم
- **القسم السادس:** العناية بالذفس (للأفراد من 5 سنوات فأكثر)

إستمارات المسح

- **القسم السابع:** صعوبة التذكر والتركيز والإدراك وتنقسم إلي:-
 - أ- صعوبة التذكر والتركيز
 - ب- الإدراك
- **القسم الثامن:** الاضطرابات النفسية (للأفراد من 5 سنوات فأكثر)
- **القسم التاسع:** اضطرابات صعوبات التعلم (للأفراد من 4 سنوات فأكثر)
- **القسم العاشر:** صعوبات أخري (للأفراد من 5 سنوات فأكثر)
- **القسم الحادي عشر:** الصحة
- **القسم الثاني عشر:** التعليم

إستثمارات المسح

- القسم الثالث عشر: العمل والتدريب والتأهيل
- القسم الرابع عشر: المشاركة والاندماج الاجتماعي
- القسم الخامس عشر: الحالة الاجتماعية والقرارات داخل الأسرة
- القسم السادس عشر: الخدمات والرعاية الاجتماعية
- القسم السابع عشر: الإتاحة البيئية والاحتياجات

إستمارات المسح

• 1- استمارة الأسرة المعيشية

تم من خلالها التعرف على الخصائص الديموغرافية، الاجتماعية، الاقتصادية، الصحية، وتحديد الأفراد ذوي الصعوبات (الفرد المؤهل) في الأسرة باستخدام الأسئلة الاستكشافية التي أقرتها مجموعة واشنطن لإحصاءات الإعاقة، وكذا اللائحة التنفيذية لقانون حقوق الأشخاص ذوي الإعاقة في مصر.

تابع: إستثمارات المسح

• 2- الاستثمار الفردية

وهي خاصة بالفرد المؤهل وتشمل خصائص الشخص ودرجة الصعوبة التي يعاني منها، والأدوات المساعدة التي يمكن إن يعتمد عليها للتغلب على الصعوبة لديه، وتوضيح المعوقات المادية والبيئية التي تواجه الأشخاص ذوي الإعاقة في المجتمع، والاحتياجات والمشكلات الخاصة لكل صعوبة من الصعوبات.

وتم استيفاء الاستثمار الفردية من الشخص نفسه ذي الصعوبات (الإعاقة) فيما عدا كلاً من: الإعاقة الذهنية، الحالات النفسية، صغر عمر المبحوث، حالات الصم والبكم؛ يتم استيفاؤها من شخص بديل بالأسرة المعيشية يكون على دراية تامة بالشخص المؤهل، وذلك لصعوبة الاجابة على أسئلة الاستثمار بالنسبة للفرد ذي الإعاقة.

التجربة القبليّة

اجريت التجربة القبليّة للبحث ميدانياً بهدف:

- أ -** تجربة الاستثمارات في الميدان لضمان وضوح الأسئلة للمستجيبين والباحثين، ومدى ملاءمة الأسئلة للمستجيبين، والمسائل الفنية الأخرى.
- ب -** تحديد متوسط الوقت المستغرق لاستيفاء كل استثمارة لتحديد عدد ومعدلات الإنتاج اليومي للمشتغلين.
- ج -** مراجعة الاستثمارة وتعديلها بناءً على نتائج التجربة القبليّة.
- د -** بلغ حجم العينة في التجربة القبليّة 300 أسرة معيشية من ثلاث محافظات، كالتالي محافظة من الوجه القبلي (الجيزة) ومحافظة من الوجه البحري (القليوبية) ومحافظة حضرية (القاهرة).
- هـ -** مراعاة كيفية التعامل مع الشخص ذوي الإعاقة وفقاً لنوع الإعاقة وفقاً للاعتبارات الأخلاقية والمهارات اللازمة لإجراء مقابلات مع الأفراد ذوي الإعاقة أو من ينوب عنهم.

جملة			ريف				حضر				المحافظة	
نسبة الاستجابة	عدد الأسر		عدد القطع	نسبة الاستجابة	عدد الأسر		عدد القطع	نسبة الاستجابة	عدد الأسر			عدد القطع
	المنفذ	المستهدف			المنفذ	المستهدف			المنفذ	المستهدف		
%67.3	4701	6985	127	%0.0	0	0	0	%67.3	4701	6985	127	القاهرة
%74.5	4100	5500	100	%0.0	0	0	0	%74.5	4100	5500	100	الإسكندرية
%90.5	2805	3100	31	%0.0	0	0	0	%90.5	2805	3100	31	بورسعيد
%73.4	2350	3200	32	%0.0	0	0	0	%73.4	2350	3200	32	السويس
%97.0	3590	3700	37	%97.3	1945	2000	20	%96.8	1645	1700	17	دمياط
%88.8	4885	5500	100	%92.3	3096	3355	61	%83.4	1789	2145	39	الدقهلية
%84.3	4496	5335	97	%87.7	2992	3410	62	%78.1	1504	1925	35	الشرقية
%79.4	4237	5335	97	%83.2	2379	2860	52	%75.1	1858	2475	45	القليوبية
%83.4	3898	4675	85	%88.4	2626	2970	54	%74.6	1272	1705	31	كفر الشيخ
%81.4	4073	5005	91	%86.3	2658	3080	56	%73.5	1415	1925	35	الغربية
%86.6	3761	4345	79	%88.2	2522	2860	52	%83.4	1239	1485	27	المنوفية
%90.2	4914	5445	99	%92.5	3407	3685	67	%85.6	1507	1760	32	البحيرة
%82.5	2970	3600	36	%85.9	1633	1900	19	%78.6	1337	1700	17	الإسماعلية
%92.6	5297	5720	104	%96.3	1959	2035	37	%90.6	3338	3685	67	الجيزة
%84.7	3588	4235	77	%88.5	2385	2695	49	%78.1	1203	1540	28	بنى سويف
%92.0	3693	4015	73	%92.6	2395	2585	47	%90.8	1298	1430	26	الفيوم
%90.0	4704	5225	95	%92.6	3259	3520	64	%84.8	1445	1705	31	المنيا
%88.3	4126	4675	85	%91.7	2672	2915	53	%82.6	1454	1760	32	أسيوط
%88.9	4106	4620	84	%90.2	2728	3025	55	%86.4	1378	1595	29	سوهاج
%91.2	3660	4015	73	%91.1	2456	2695	49	%91.2	1204	1320	24	قنا
%92.2	3044	3300	33	%93.7	1686	1800	18	%90.5	1358	1500	15	أسوان
%91.4	3017	3300	33	%93.6	1685	1800	18	%88.8	1332	1500	15	الأقصر
%77.1	2005	2600	26	%0.0	0	0	0	%77.1	2005	2600	26	البحر الأحمر
%92.7	2225	2400	24	%95.2	1142	1200	12	%90.3	1083	1200	12	الوادى الجديد
%86.7	2428	2800	28	%93.3	1119	1200	12	%81.8	1309	1600	16	مطروح
%94.9	1709	1800	18	%98.7	987	1000	10	%90.3	722	800	8	شمال سيناء
%59.1	828	1400	14	%37.3	112	300	3	%65.1	716	1100	11	جنوب سيناء
%85.1	95210	111830	1778	%90.4	47843	52945	870	%80.4	47316	58885	908	إجمالي

معدلات الاستجابة

يوضح الجدول معدلات استجابة الأسر مصنفة حسب الحضر والريف وشملت عينة المسح (111,830) أسرة معيشية وأجريت المقابلات بنجاح مع (95,210) أسرة

بما يمثل معدل استجابة

.%85

أهم النتائج

بلغت نسبة الأفراد ذوي الإعاقة
(من درجة بعض الصعوبة إلى المطلقة)

%11.0

لإجمالي الجمهورية

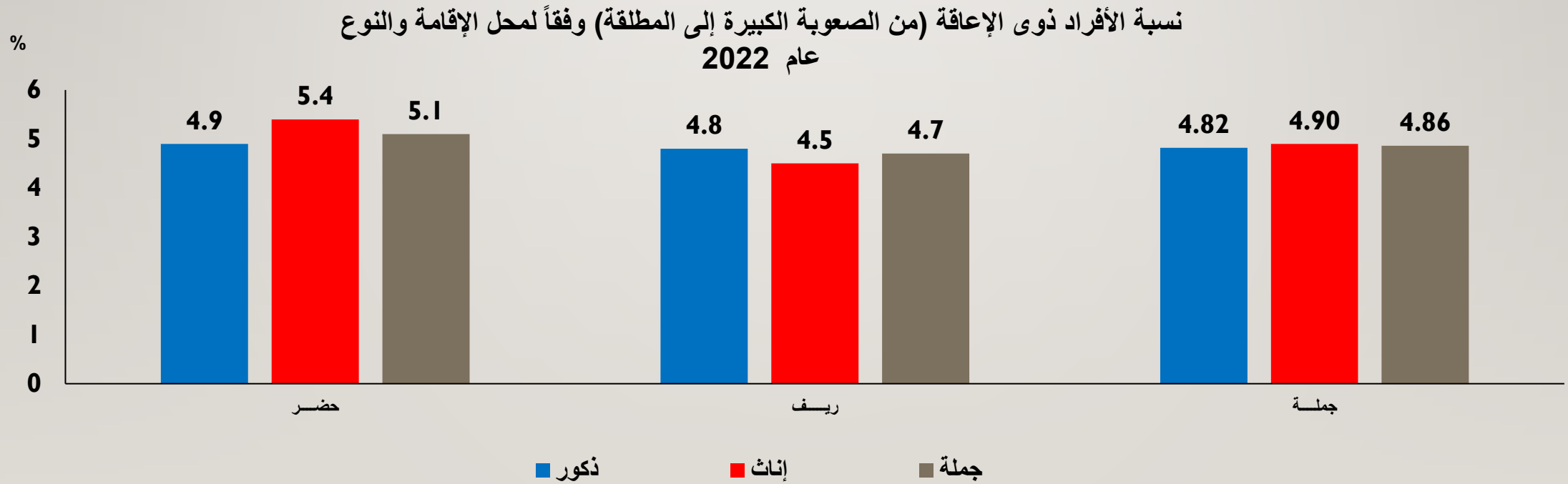
بلغت نسبة الأفراد ذوي الإعاقة
(من الدرجة الكبيرة إلى المطلقة)

%4.9

لإجمالي الجمهورية

أهم النتائج:

- بلغت نسبة الأفراد ذوي الإعاقة 4.86% لإجمالي الجمهورية من الصعوبة الكبيرة إلى المطلقة عام 2022.
- ارتفاع نسبة الأفراد ذوي الإعاقة في الحضر عن الريف، لتبلغ 5.1% للحضر مقابل 4.7% للريف عام 2022.
- ترتفع النسبة قليلا بين الإناث عن الذكور لتصل إلى 4.90% للإناث مقابل 4.82% للذكور عام 2022.

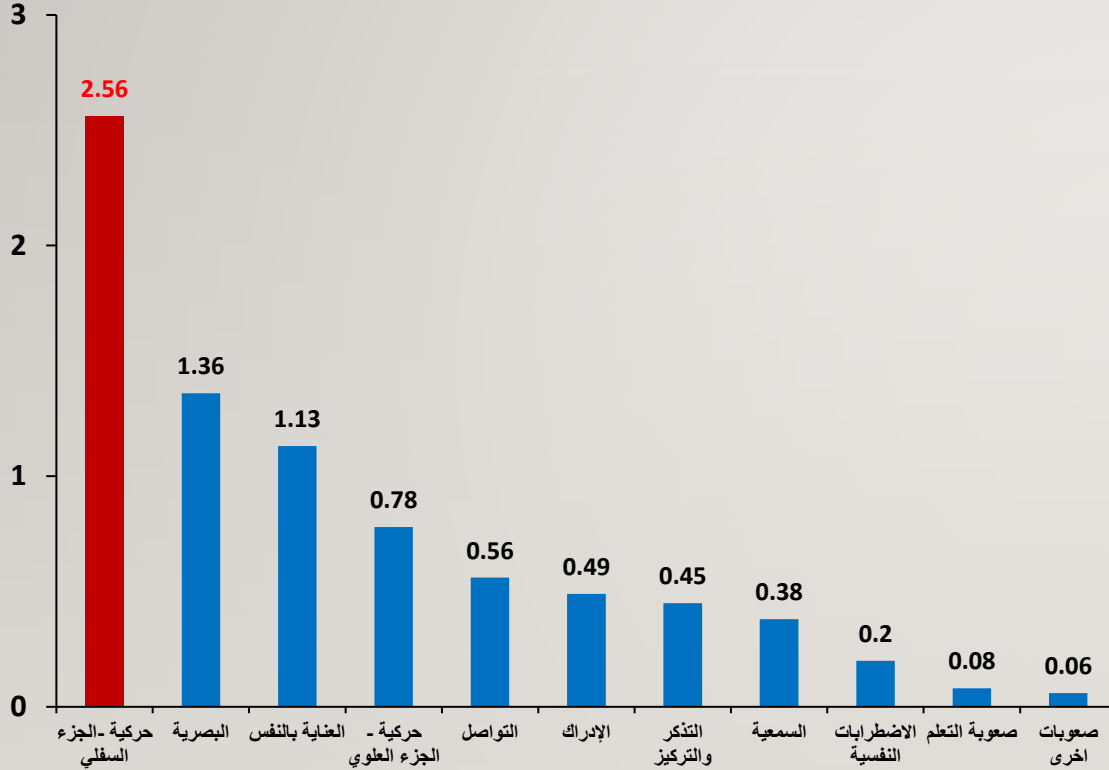


تابع أهم النتائج:

طبقا لنوع الإعاقة:

أكبر نسبة لذوي الإعاقة (من الصعوبة الكبيرة إلى المطلقة) كانت للأفراد الذين يعانون من الصعوبة الحركية السفلية بنسبة 2.56%، تليها الصعوبة البصرية 1.36%، ثم صعوبة العناية بالنفس 1.13%، والصعوبة الحركية العلوية 0.78%، وأقل نسبة كانت لصعوبة الاضطرابات النفسية 0.20% وصعوبة التعلم 0.08%.

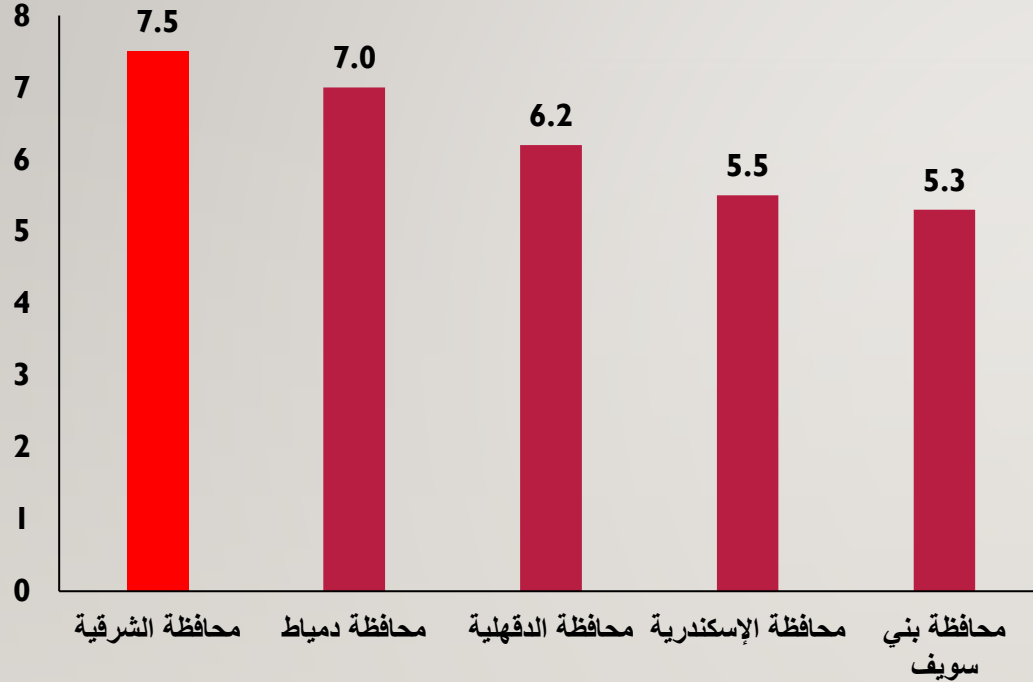
نسبة ذوى الإعاقة (من الصعوبة الكبيرة إلى المطلقة) وفقا لنوع الإعاقة -
مصر 2022



تابع أهم النتائج:

طبقا للمحافظة:

نسبة الأفراد ذوي الإعاقة من الدرجة الكبيرة إلى المطلقة وفقا لأعلى
خمس محافظات - مصر 2022



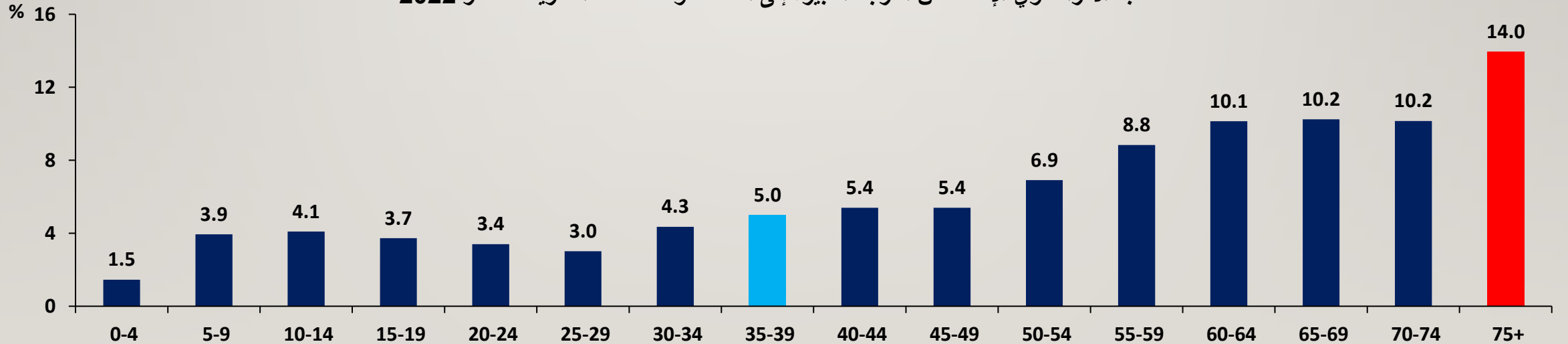
تستحوذ محافظة الشرقية على أعلى نسبة للأفراد ذوي الإعاقة من الدرجة الكبيرة إلى المطلقة بنسبة بلغت 7.5% من إجمالي ذوي الإعاقة، يليها محافظة دمياط بنسبة بلغت 7.0%، ثم الدقهلية 6.2% ثم الاسكندرية 5.5%، ثم محافظة بني سويف بنسبة 5.3%، كما كانت أقلها في محافظات اسيوط 2.9%، مطروح 2.6%، البحر الاحمر 2.1% وجنوب سيناء 1.8%.

تابع أهم النتائج:

طبقا للفئات العمرية:

- أعلى نسبة للأفراد ذوي الإعاقة تتواجد في أكبر فئة عمرية (75 سنة فأكثر) حيث بلغت النسبة 14.0%، وقد يرجع ذلك الارتفاع بين الأفراد في هذه الفئة العمرية إلى الإصابة بأمراض الشيخوخة.
- وأقل نسبة للأفراد ذوي الإعاقة تتواجد بأصغر فئة عمرية الأقل من 5 سنوات حيث بلغت 1.5%.

نسبة الأفراد ذوي الإعاقة من الدرجة الكبيرة إلى المطلقة وفقا للفئات العمرية - مصر 2022

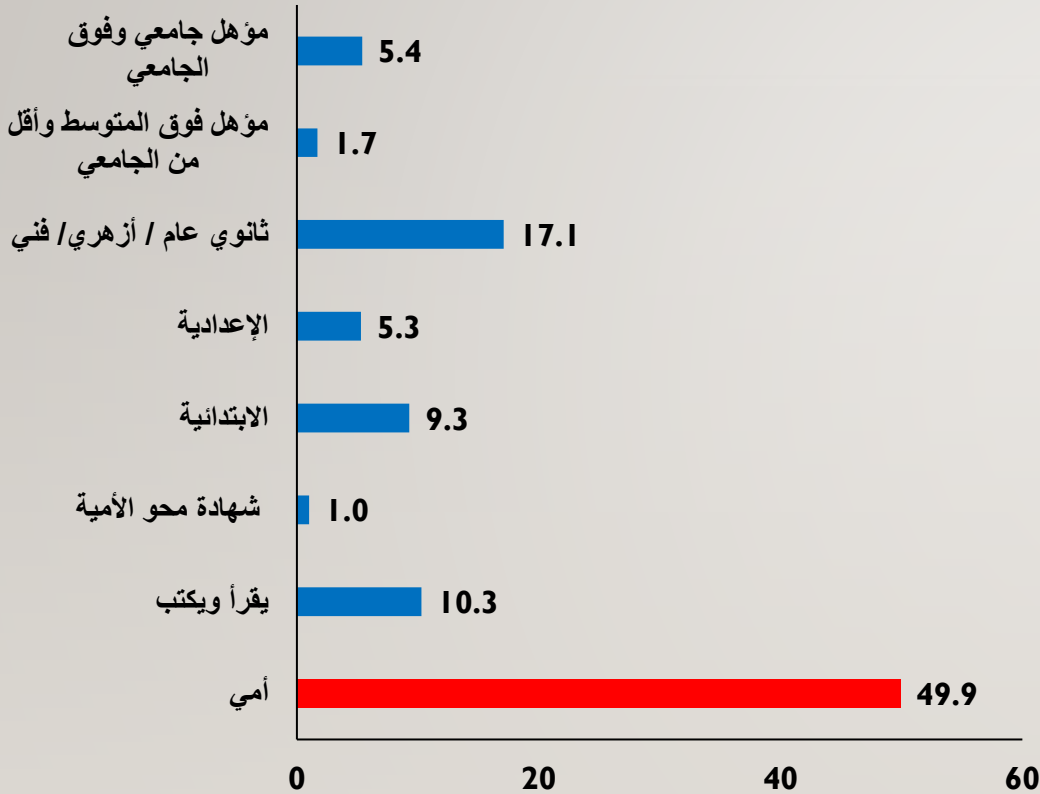


تابع أهم النتائج:

طبقاً للحالة التعليمية (10 سنوات فأكثر)

- حوالي 49.9% من الأفراد ذوي الإعاقة أميين، أما بالنسبة للأفراد الذين يقرأون ويكتبون فيشكلون ما نسبته 10.3%، أما الذين اتموا مرحلة التعليم الثانوي فيشكلون 17.1%، كما بلغت نسبة الأفراد ذوي الإعاقة الحاصلين على شهادة جامعية فأعلى 5.2%، وقد سجل الأفراد الحاصلون على مؤهل فوق المتوسط وأقل من الجامعي 1.7% مقارنة بباقي الأفراد الحاصلون على مؤهلات تعليمية.

التوزيع النسبي للأفراد ذوي الإعاقة من الدرجة الكبيرة إلى المطلقة وفقاً للحالة التعليمية - مصر 2022

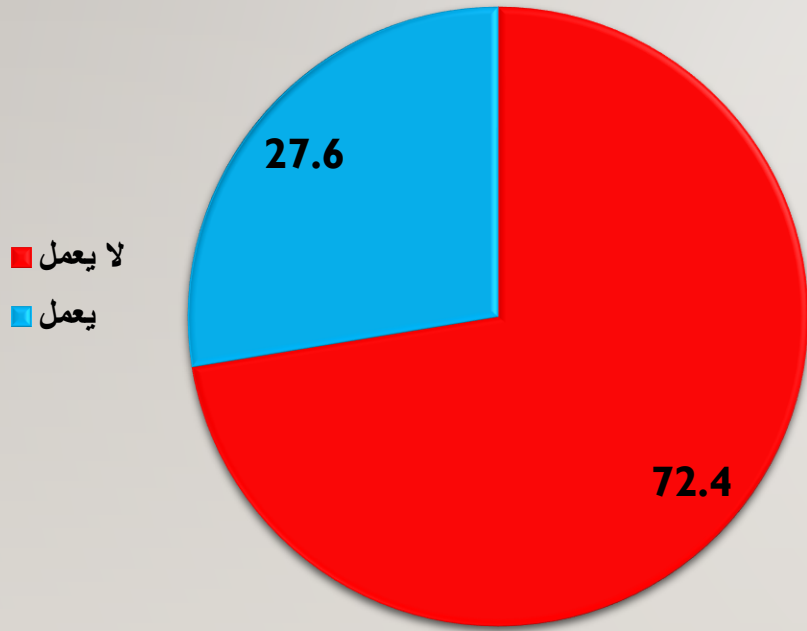


تابع أهم النتائج:

طبقا للحالة العملية (15- 64 سنة)

- النسبة الأكبر للأفراد ذوي الإعاقة من الدرجة الكبيرة إلى المطلقة كانت بين الأفراد الذين لا يعملون بنسبة 72.4%، بينما بلغت النسبة بين الأفراد الذين يعملون 27.6%.
- تحتل الإناث النسبة الأكبر بين الأفراد الذين لا يعملون لتبلغ 90.4% للإناث مقابل 57.5% للذكور.

التوزيع النسبي للأفراد ذوي الإعاقة من الدرجة الكبيرة إلى المطلقة وفقا للحالة العملية - مصر 2022



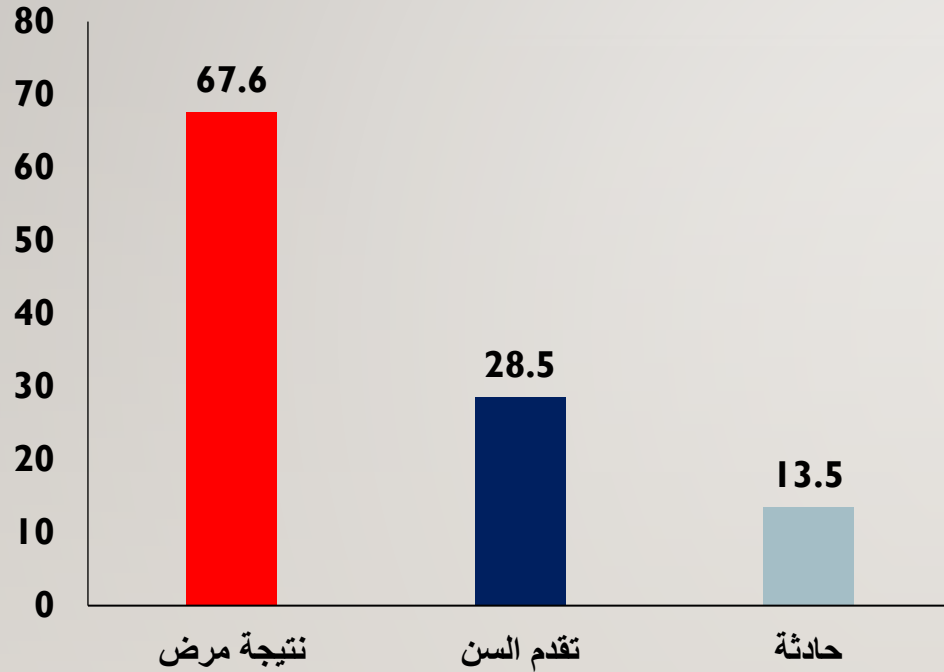
تابع أهم النتائج:

طبقاً لأسباب الإعاقة

1. الإعاقة البصرية

تعتبر الأسباب المرضية السبب الرئيسي في الإعاقة البصرية بنسبة **67.6%**، ثم التقدم في السن بنسبة **28.5%**، ثم **13.5%** نتيجة حادثة سواء كانت نتيجة عمل أو مصابي ثورة أو مصاب أثناء تأدية الخدمة العسكرية.

نسبة الأفراد ذوي الإعاقة البصرية وفقاً لأسباب الصعوبة
- مصر 2022



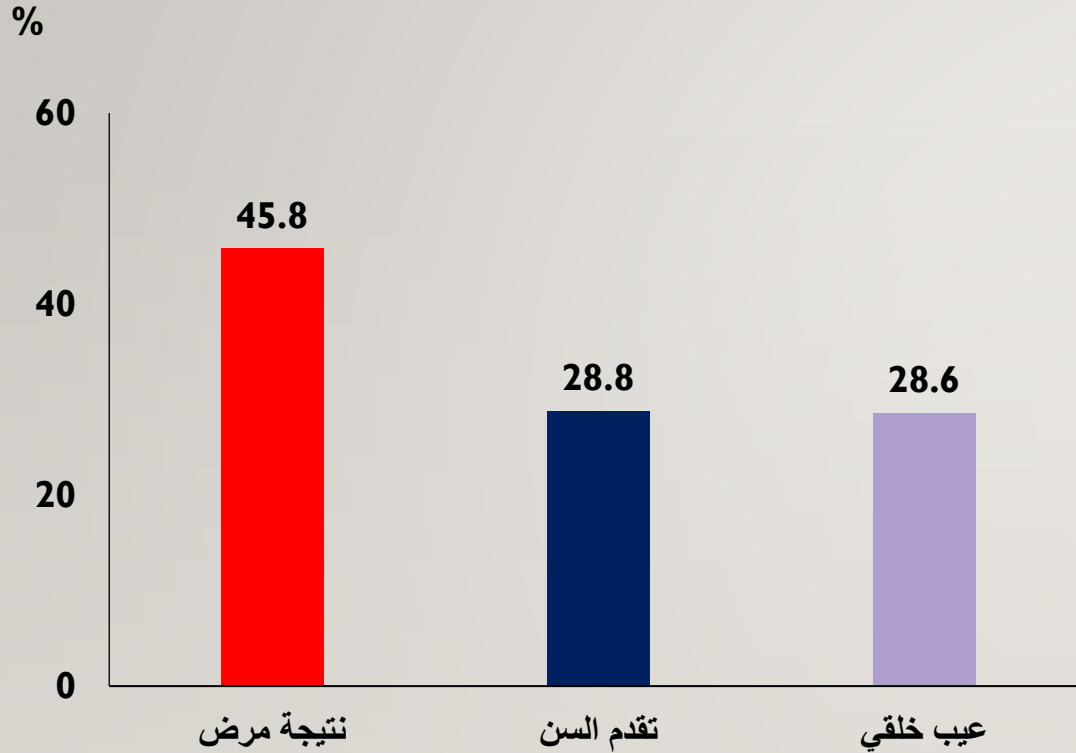
تابع أهم النتائج:

طبقاً لأسباب الإعاقة

2. الإعاقة السمعية

تأتي الأسباب المرضية في المرتبة الأولى كأحد الأسباب للإعاقة السمعية لتقترب من النصف بنسبة **45.8%**، ثم التقدم في السن في المرتبة الثانية بنسبة **28.8%**، ويأتي العيب الخلقي في المرتبة الثالثة بنسبة **28.6%**.

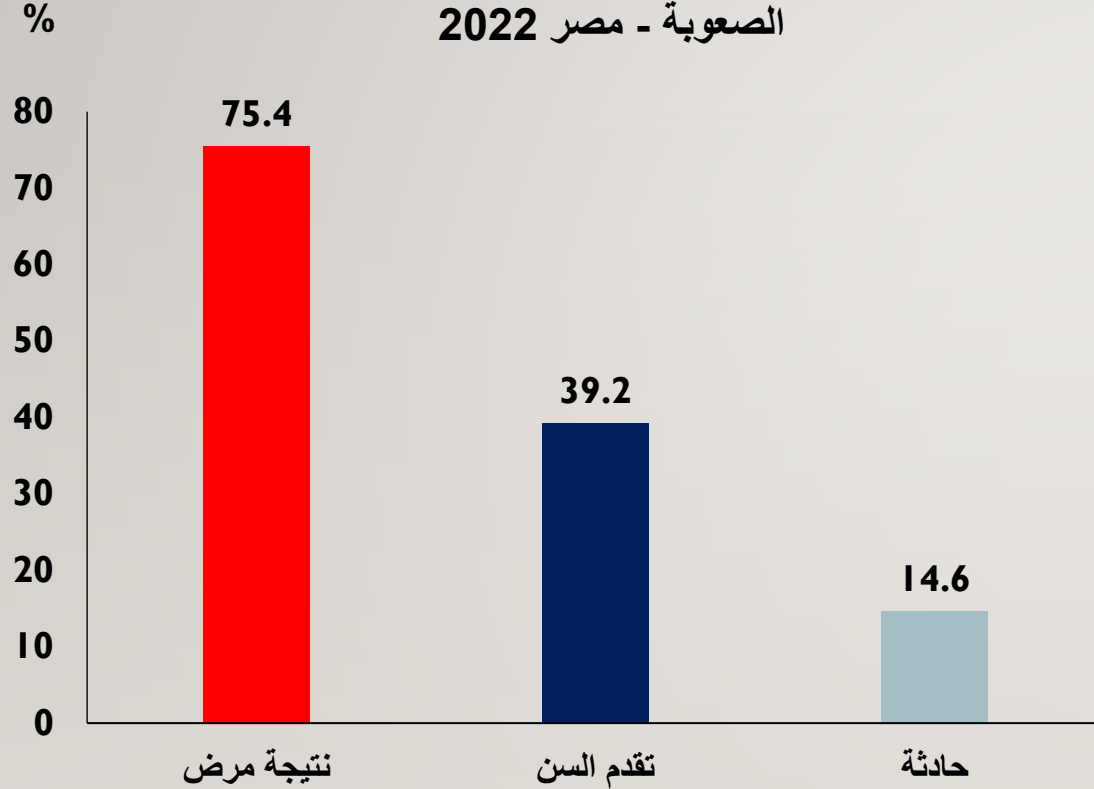
نسبة الأفراد ذوي الإعاقة السمعية وفقاً لأسباب الصعوبة -
مصر 2022



تابع أهم النتائج:

طبقاً لأسباب الإعاقة

نسبة الأفراد ذوي الإعاقة الحركية - الجزء السفلي وفقاً لأسباب
الصعوبة - مصر 2022



3. الإعاقة الحركية - الجزء السفلي

75.4% من ذوي الإعاقة الحركية للجزء السفلي من الجسم لديهم إعاقة نتيجة مرض، ثم **39.2%** بسبب التقدم في السن في المرتبة الثانية، ونحو **14.6%** من الأفراد كان سبب الإعاقة لديهم نتيجة حادثة (عمل، مصابي ثورة، مصاب أثناء تأدية الخدمة العسكرية).

تابع أهم النتائج:

طبقاً لأسباب الإعاقة

4. الإعاقة الحركية – الجزء العلوي

59.6% من ذوي الإعاقة الحركية للجزء العلوي من

الجسم لديهم إعاقة نتيجة مرض، ونحو **21.6%**

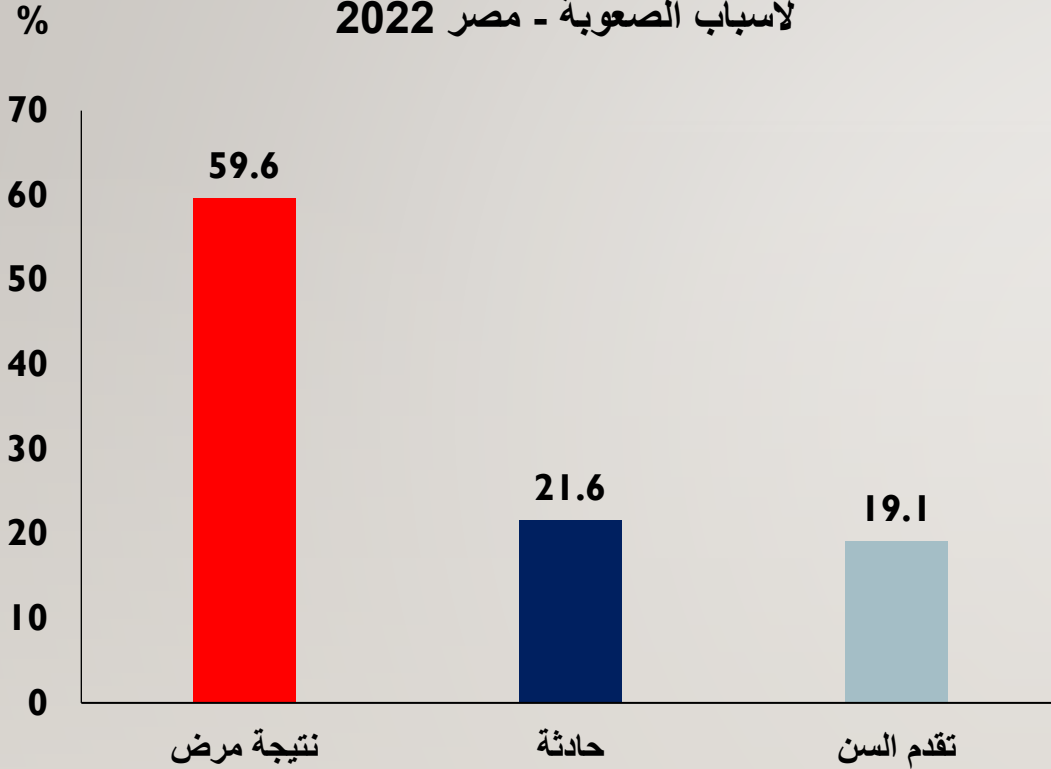
من الأفراد كانت نتيجة حادثة (عمل، مصابي

ثورة، مصاب أثناء تأدية الخدمة العسكرية)،

ويأتي التقدم في السن في المرتبة الثالثة بنسبة

19.1%

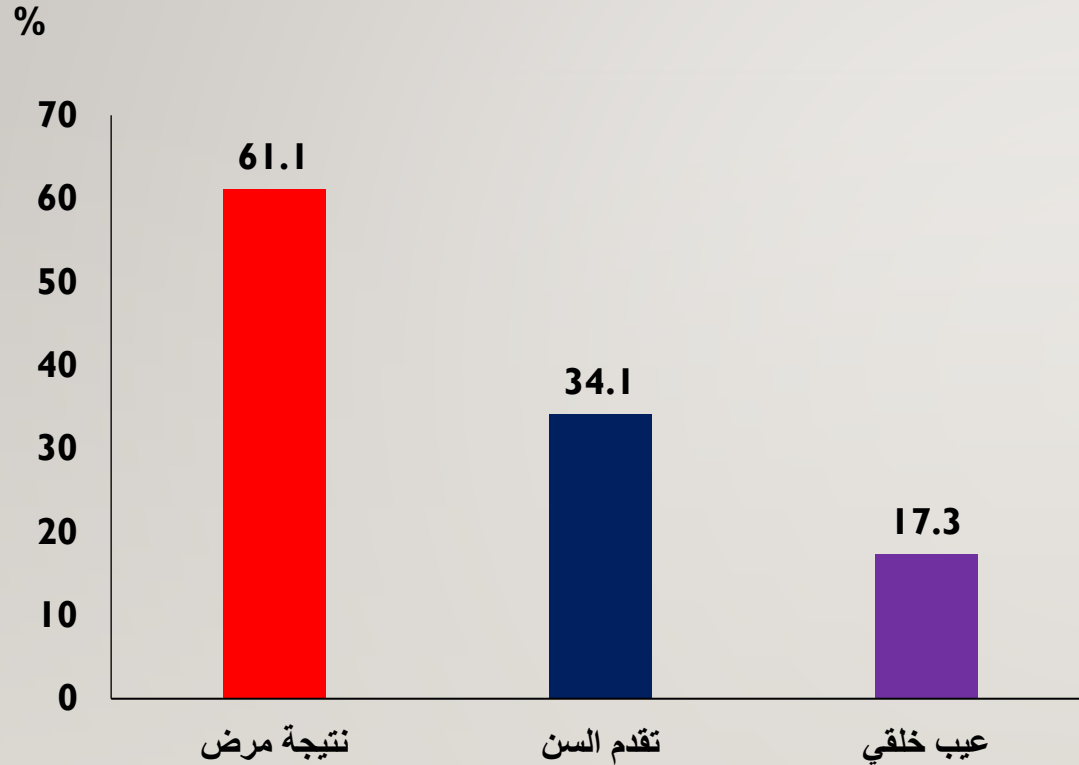
نسبة الأفراد ذوي الإعاقة الحركية - الجزء العلوي وفقاً
لأسباب الصعوبة - مصر 2022



تابع أهم النتائج:

طبقا لأسباب الإعاقة

نسبة الأفراد ذوي إعاقة العناية بالنفس وفقا لأسباب الصعوبة
- مصر 2022



5. إعاقة العناية بالنفس (5 سنوات فأكثر)

يعد المرض السبب الرئيسي في الإصابة

بإعاقة العناية بالنفس بنسبة **61.1%**،

يليه التقدم في السن بنسبة **34.1%**، ثم

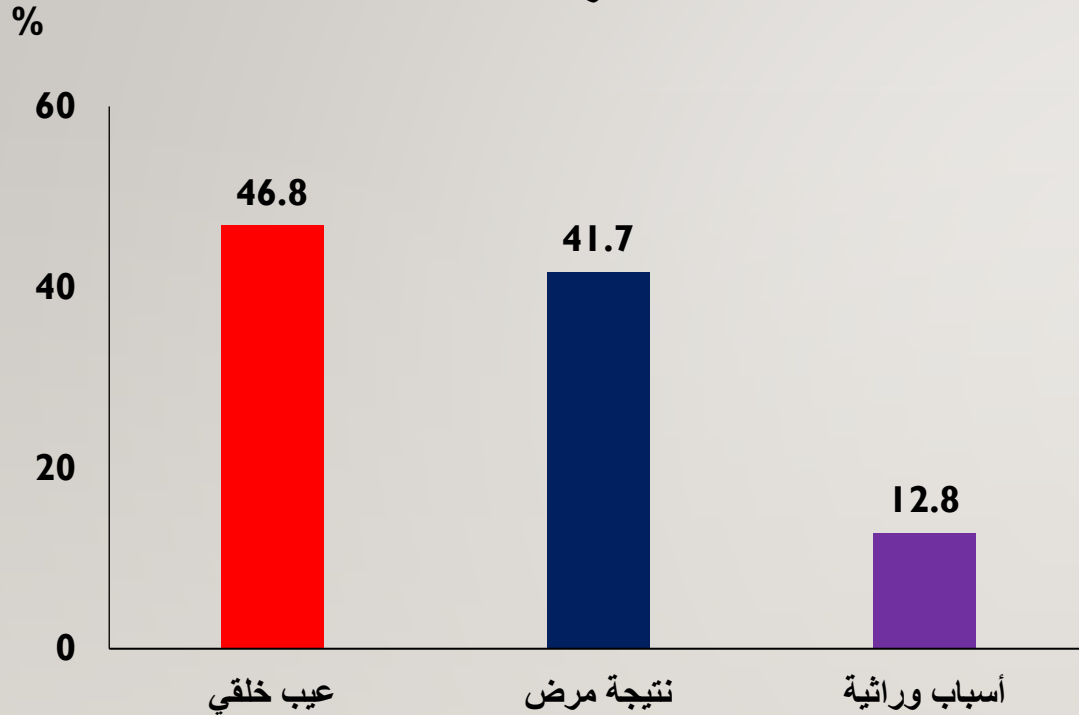
في المرتبة الثالثة العيب الخلقي بنسبة

17.3%

تابع أهم النتائج:

طبقاً لأسباب الإعاقة

نسبة الأفراد ذوي إعاقة التواصل وفقاً لأسباب الصعوبة -
مصر 2022



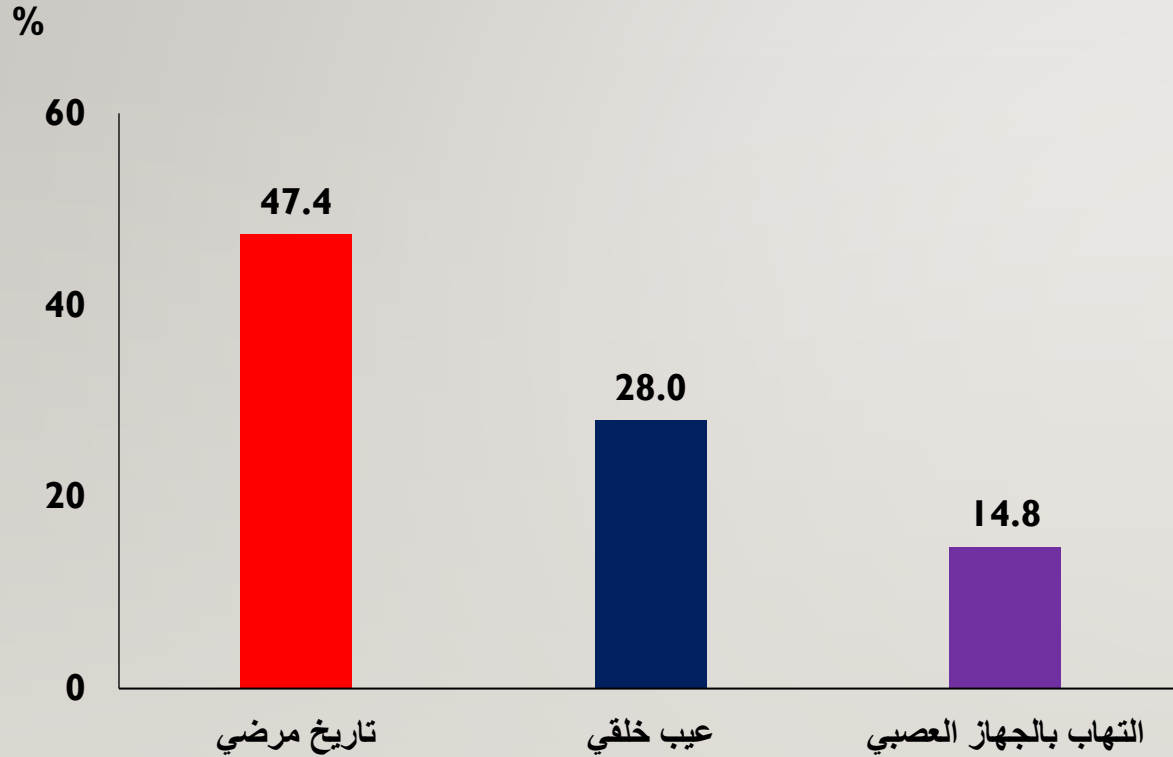
6. إعاقة التواصل (3 سنوات فأكثر)

يعتبر العيب الخلقي السبب الرئيسي في إعاقة التواصل بنسبة **46.8%**، وتأتي الأسباب المرضية في المرتبة الثانية بنسبة **41.7%**، واعتبرت الأسباب الوراثية أحد الأسباب في الإصابة بإعاقة التواصل بنسبة **12.8%**.

تابع أهم النتائج:

طبقا لأسباب الإعاقة

نسبة الأفراد ذوي إعاقة بطء التعلم وفقا لأسباب الصعوبة - مصر
2022



7. إعاقة بطء التعلم (5 سنوات فأكثر)

47.4% من الأفراد ذوي الإعاقة ببطء

التعلم لديهم إعاقة نتيجة المرض، ويأتي

العيب الخلقي في المرتبة الثانية بنسبة

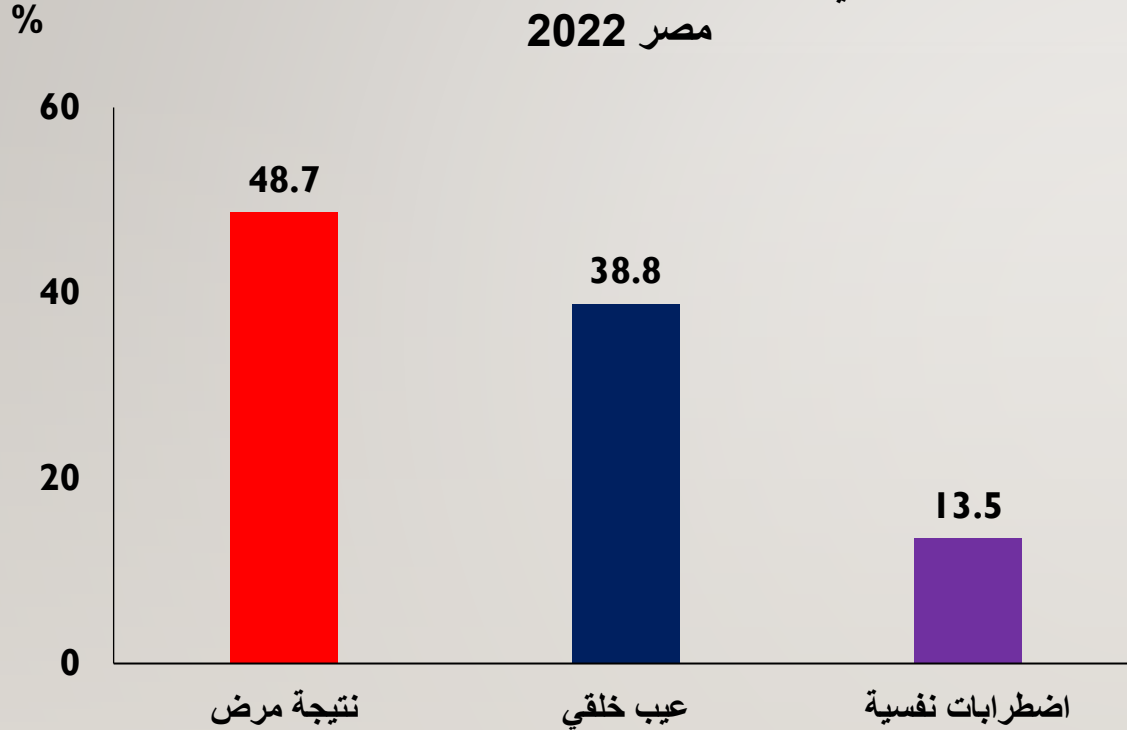
28.0%، ثم **14.8%** كان سبب الإعاقة

لديهم بسبب التهاب بالجهاز العصبي.

تابع أهم النتائج:

طبقاً لأسباب الإعاقة

نسبة الأفراد ذوي إعاقة التذكر والتركيز وفقاً لأسباب الصعوبة -
مصر 2022



8. إعاقة التذكر والتركيز (5 سنوات فأكثر)

يعتبر المرض السبب الرئيسي في إعاقة التذكر والتركيز بنسبة 48.7%، ثم العيب الخلقي بنسبة 38.8%، وتأتي الاضطرابات النفسية في المرتبة الثالثة بنسبة 13.5%.

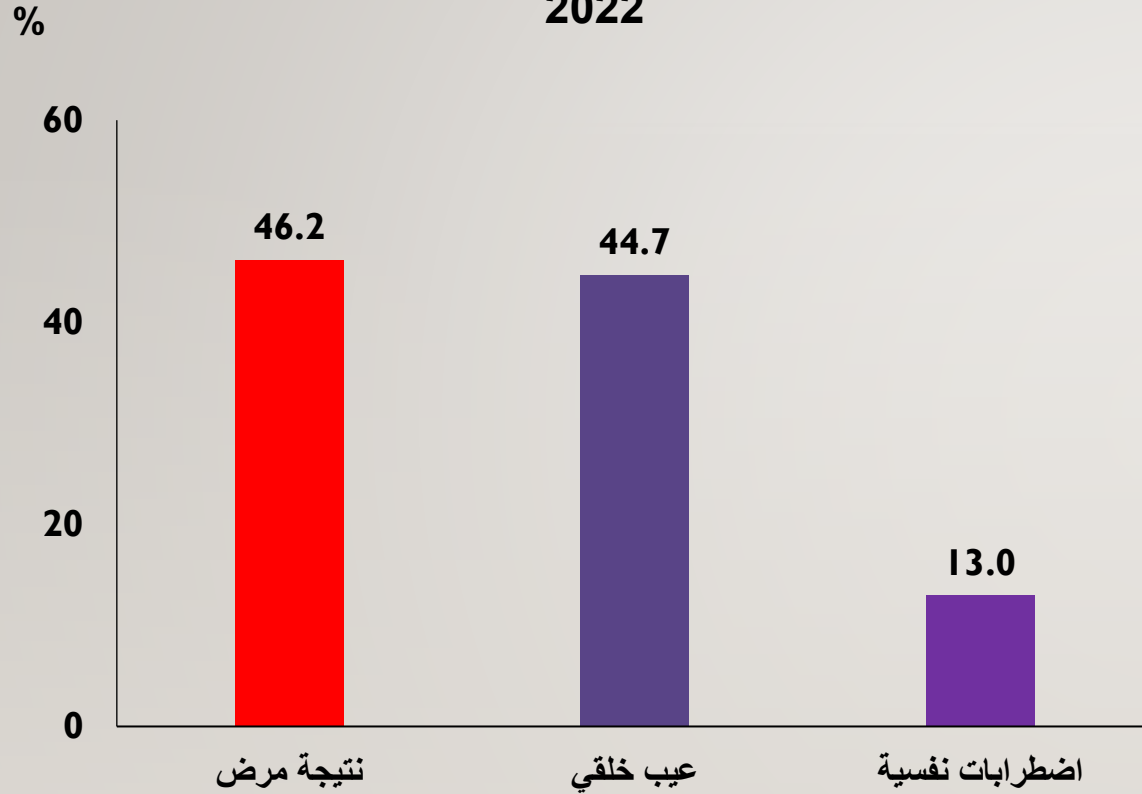
تابع أهم النتائج:

طبقا لأسباب الإعاقة

9. إعاقة الإدراك

46.2% من الأفراد ذوي إعاقة الإدراك كانت لديهم إعاقة نتيجة المرض، يليهم **44.7%** بسبب العيب الخلقي، ثم **13.0%** بسبب الاضطرابات النفسية.

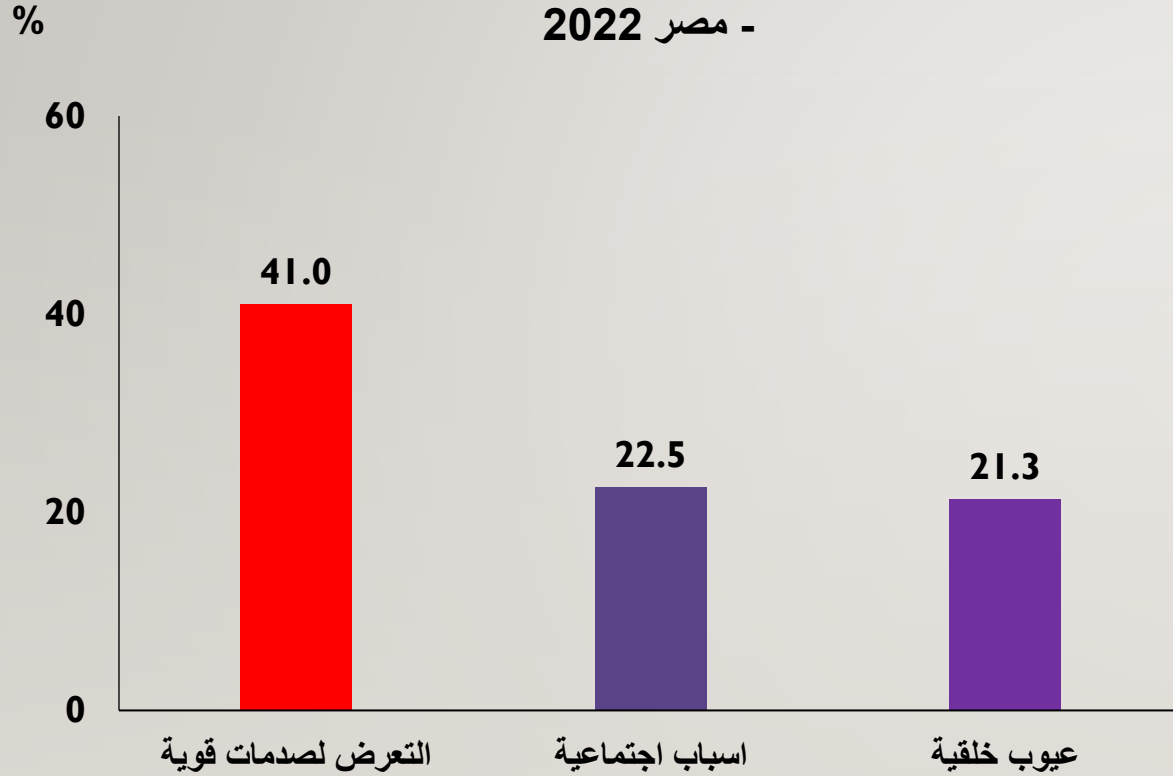
نسبة الأفراد ذوي إعاقة الإدراك وفقا لأسباب الصعوبة - مصر
2022



تابع أهم النتائج:

طبقاً لأسباب الإعاقة

نسبة الأفراد ذوي إعاقة الاضطرابات النفسية وفقاً لأسباب الصعوبة
- مصر 2022



10. الإعاقة الاضطرابات النفسية (5 سنوات فأكثر)

41.0% من الأفراد ذوي الإعاقة النفسية كانت لديهم إعاقة بسبب التعرض لصدمات قوية، وتأتي الأسباب الاجتماعية في المرتبة الثانية بنسبة **22.5%**، ثم العيوب الخلقية بنسبة **21.3%**.

فانظر الى