

# منظومة تطوير نظم المعلومات والإحصاءات



المنظمة العربية للتنمية الزراعية

الخميس 22 اوت 2019

عملا على جعل المنظمة العربية للتنمية الزراعية بيت خبرة ومرجع في مجالات الإحصاء والأمن الغذائي ومؤشرات القطاع الفلاحي والبحري بالدول العربيّة، شرعت المنظمة في تحويل الاستبيانات والإحصاءات إلى بيانات رقمية.

وفي هذا الإطار تم الانطلاق في وضع منظومة استبيانات الكترونيّة للإحصاء تتضمن جزئين:

الجزء الأوّل: تحويل استمارة الإحصاء إلى استمارة الكترونيّة

الجزء الثاني: إعداد تطبيقه تستعمل على الهواتف الذكية تتضمن نتائج الاستبيانات (OADA)

## تقديم الجزء الأول

### تحويل استثمارات البرنامج الإحصائي إلى استثمار إلكترونية

وتشمل:

- استثمار جمع البيانات والإحصاءات الزراعية القطرية
- استثمار بيانات المائبة
- استثمار جمع البيانات والإحصاءات السمكية القطرية

## الهدف:

- مواكبة المنظمة للتقدم التكنولوجي
- عرض نتائج الاستبيانات بصورة حينية
- تحويل استمارة الإحصاء إلى استمارة الكترونية
- تسهيل عملية تعميم الاستبيان وقراءة النتائج وعرضها وإستغلالها

## المحتوى الفني: استمارة جمع البيانات والإحصاءات الزراعية القطرية

يحتوي الاستبيان على ما يلي:

صفحة ولوج تتضمن بيانات حول من قام بتعمير الاستبيان

يقع اعداد قائمة المستخدمين بكل الدول وهم الأشخاص الذين يقومون بتعمير الاستبيان

يقع تخصيص اسم مستخدم وكلمة سر لكل مستخدم

يقع اعداد قائمة التدخل في كل المستويات: ادخال المعطيات - الاطلاع عليها - التصديق على المحتوى

سنوات التعمير: تم اعتماد نظام يقوم بتعمير المعطيات للسنتين اللتان تسبقان سنة التعمير. كمثال بالنسبة لسنة 2018، تظهر على الشاشة سنتي 2016 و2017.

كما يمكن جلب المعطيات للسنوات السابقة

تعمير الجداول باللغتين العربية والانجليزية.

شكل الشاشات والرسومات (المخرجات): يمكن الاختيار بين جداول Excel-Word، أو رسومات (Colonne – Ligne – Secteur – Barres - Aires).

كما يمكن طباعة الجداول مع اختيار عدد الجداول

# منظومة الإحصاء الالكترونية للزراعة المنظمة العربية للتنمية

جامعة الدول العربية  
المنظمة العربية للتنمية الزراعية

منظومة متابعة  
المنظمة العربية للتنمية الزراعية

> Français > عربي > English

الجزء الأول: منظومة الاحصاء  
الولوج للمنظومة  
إدخال عنوان الموقع

[www.aoadstat.org](http://www.aoadstat.org)

← → ↻ ⓘ Non sécurisé | [www.aoadstat.org](http://www.aoadstat.org)

جامعة الدول العربية  
المنظمة العربية للتنمية الزراعية

منظومة متابعة  
المنظمة العربية للتنمية الزراعية

Français عربي English



إختيار اللغة

تمّ تصميم الموقع بثلاثة لغات يمكن اختيار احدى اللغات التالية:

العربيّة

الفرنسيّة (Français)

الإنجليزية (English)

جامعة الدول العربية  
المنظمة العربية للتنمية الزراعية

منظومة متابعة  
المنظمة العربية للتنمية الزراعية

» Français » عربي » English



## محتوى الموقع

يتضمن الموقع أربعة محاور أساسية:

- البيانات والإحصاءات الزراعيّة
- البيانات والإحصاءات المائيّة
- البيانات والإحصاءات السمكيّة
- المخرجات

• يمكن اختيار أيّ محور عبر النقر مباشرة على عنوانه.

### • البيانات والإحصاءات الزراعيّة

- يتضمن هذا المحور الجداول الخاصّة بالزراعة. ويمكن اختيار أي جدول عبر النقر عليه مباشرة.
- بعض الجداول تتضمن جداول فرعيّة.

|      |      |          |                             |                             |                              |
|------|------|----------|-----------------------------|-----------------------------|------------------------------|
| خروج | 2019 | المخرجات | البيانات والإحصاءات السمكية | البيانات والإحصاءات المائية | البيانات والإحصاءات الزراعية |
|------|------|----------|-----------------------------|-----------------------------|------------------------------|

| المخر | البيانات والإحصاءات السمكية | البيانات والإحصاءات المائية | البيانات والإحصاءات الزراعية   |
|-------|-----------------------------|-----------------------------|--|
|       |                             |                             | جدول رقم (1) : السكان والقوى العاملة   |
|       |                             |                             | جدول رقم (2) : الناتج المحلي الإجمالي  |
|       |                             |                             | جدول رقم (3) : الرقعة الأرضية والزراعية والمراعي والغابات  |
|       |                             |                             | جدول رقم (6) : التنظيمات المهنية للمنتجين الزراعيين  |
|       |                             |                             | جدول رقم (7) : التمويل الزراعي والسمكي   |
|       |                             |                             | جدول رقم (8) : قيمة الاستثمارات الكلية بالدولة لعامي 2017 و 2018                                 |
| ⊖     |                             |                             | جدول رقم (9) : الإنتاج النباتي 2017 و 2018   |
| ⊖     |                             |                             | جدول رقم (10) : مساحة و انتاج الزراعات بنظم الري الحديثة لعامي 2017 و 2018                       |
| ⊖     |                             |                             | جدول رقم (11) : الإنتاج الحيواني لعامي 2017 و 2018   |
| ⊖     |                             |                             | جدول رقم (12) : مستلزمات الإنتاج الزراعي لعامي 2017 و 2018                                       |
|       |                             |                             | جدول رقم (13) : الميزان التجاري السلعي الكلي والزراعي والغذائي لعامي 2017 و 2018                 |
| ⊖     |                             |                             | جدول رقم (14) : كمية وقيمة الصادرات الوطنية وإعادة الصادرات والواردات الزراعية لعامي 2017 و 2018 |
| ⊖     |                             |                             | جدول رقم (1-15) : كمية وقيمة الصادرات الوطنية وإعادة الصادرات والواردات الزراعية خلال عام 2018   |
| ⊖     |                             |                             | جدول رقم (2-15) : كمية وقيمة الواردات الوطنية وإعادة الصادرات والواردات الزراعية خلال عام 2018   |
|       |                             |                             | نظم الري المتبعة خلال عامي 2017 و 2018 ومحوقات استخدام الري الحديث                               |
|       |                             |                             | المساحات المزروعة بالري الحديث وفقاً لطريقة الري خلال عام 2018                                   |
|       |                             |                             | كمية المياه المستهلكة للمحاصيل الرئيسية لعام 2018  |

على سبيل المثال الجدول عدد 9 يتضمن 5 جداول فرعية يمكن اختيار إحداها.  
جدول رقم 9

|  |   |  |
|--|---|--|
| جدول رقم (9) : الإنتاج النباتي 2017 و 2018                                       | ❖ | جدول رقم (9-1) : الحبوب والدرنات والمحاصيل السكرية |
| جدول رقم (10) : مساحة وانتاج الزراعات بنظم الري الحديثة لعامي 2017 و 2018        | ❖ | جدول رقم (9-2) : البقوليات والبنور الزيتية         |
| جدول رقم (11) : الإنتاج الحيواني لعامي 2017 و 2018                               | ❖ | جدول رقم (9-3) : الخضار                            |
| جدول رقم (12) : مستلزمات الإنتاج الزراعي لعامي 2017 و 2018                       | ❖ | جدول رقم (9-4) : التبنغ والاعلاف الخضراء والالياف  |
| جدول رقم (13) : الميزان التجاري السلعي الكلي والزراعي والغذائي لعامي 2017 و 2018 | ❖ | جدول رقم (9-5) : الفاكهه                           |

## البيانات والإحصاءات المائية

يتضمن المحور الثاني البيانات والإحصاءات المتعلقة بميدان المياه

|      |      |  |                             |                             |                              |
|------|------|--|-----------------------------|-----------------------------|------------------------------|
| خروج | 2019 | المخرجات   | البيانات والإحصاءات السمكية | البيانات والإحصاءات المائية | البيانات والإحصاءات الزراعية |
|      |      | جدول رقم (4) : معدلات سقوط الأمطار موزعة شهريا بالملم عام 2018 |                             |                             |                              |
|      |      | جدول رقم (5) : مصادر المياه المتاحة و إستخداماتها              |                             |                             |                              |

## البيانات والإحصاءات السمكية

يشمل المحور الرابع بيانات الإحصاءات السمكية.

|      |      |          |                             |                             |                              |
|------|------|----------|-----------------------------|-----------------------------|------------------------------|
| خروج | 2019 | المخرجات | البيانات والإحصاءات السمكية | البيانات والإحصاءات المائية | البيانات والإحصاءات الزراعية |
|------|------|----------|-----------------------------|-----------------------------|------------------------------|

## تعمير البيانات بشكل رقمي

هناك ثلاثة مستويات للولوج إلى المنظومة:

- **مستخدم محلي:** وهو المستخدم المسؤول على تطعيم قاعدة البيانات بالمعطيات الخاصة بالبلد المنتمي إليها و/أو إصلاحها و/أو عرضها في أشكال مختلفة
- **مستخدم إقليمي:** وهو المستخدم المسؤول على المصادقة على المحتوى
- **مستخدم نهائي:** وهو الذي يستفيد من مخرجات نظام المعلومات





فئة الحساب: **البيانات والإحصاءات الزراعية و المائية**

اسم المستخدم: **البيانات والإحصاءات الزراعية و المائية**

كلمة السر: **البيانات والإحصاءات السمكية**

إداري

لتعمير البيانات، هناك 3 خطوات: إدخال اسم المستخدم ثم كلمة السر وأخيرا الضغط على تسجيل الدخول

## منطومه متابعه



▼ فئة الحساب: البيانات والإحصاءات الزراعية و المائيه

اسم المستخدم : dz ← 1

كلمه السر : ... ← 2

إداري

إلغاء

تسجيل الدخول

← 3

إختيار السنة التي سوف يقع تعميم بياناتها  
يقع اختيار السنة المعنّية بتعمير البيانات.  
إذا أردنا مثلا بيانات سنتي 2016 و 2017 يجب إختيار سنة 2018

English عربي

منطومه متابعه



البيانات والإحصاءات الزراعية ▾

البيانات والإحصاءات المائية ▾

البيانات والإحصاءات السمكية ▾

المخرجات ▾

خروج ▾

الجمهورية الجزائرية الديمقراطية الشعبية



البرنامج الإحصائي

2019

2019

2018

2017

2016

2015

2014

2013

2012

2011

# إختيار البيانات المراد إدخالها من القائمة

مثال:

جدول رقم (9) : الإنتاج النباتي 2017 و 2018

جدول رقم (1-9) : الحبوب والدرنات والمحاصيل السكرية

منظومه منابعه

البيانات والإحصاءات الزراعية - البيانات والإحصاءات المسائية - البيانات والإحصاءات السكانية - المخرجات - 2018 - خروج

المساحة : هكتار

الإنتاج : طن

| الخبوب والدرنات والمحاصيل السكرية |         |         |      |         |         |         |             |                   |
|-----------------------------------|---------|---------|------|---------|---------|---------|-------------|-------------------|
| 2017                              |         |         |      | 2016    |         |         |             | المحصول           |
| الإنتاج                           |         | المساحة |      | الإنتاج |         | المساحة |             |                   |
| مروى                              | مطرى    | مروى    | مطرى | مروى    | مطرى    | مروى    | مطرى        |                   |
| 977312                            | 2436503 | 3423858 | 0    | 12644   | 3360002 | 1168    | 1238266.179 | الخبوب (جملة)     |
| 0                                 | 2436503 | 2118390 | 0    | 0       | 2440096 | 0       | 2062.179    | القمح             |
| 2643                              | 0       | 2025    | 0    | 3686    | 0       | 817     | 0           | الثرة الشامية     |
| 4973                              | 0       | 312     | 0    | 8958    | 0       | 351     | 0           | الثرة الرفيعة     |
| 0                                 | 0       | 0       | 0    | 0       | 0       | 0       | 0           | الأرز             |
| 969696                            | 0       | 1303131 | 0    | 0       | 919906  | 0       | 1236204     | الشعير            |
| 0                                 | 0       | 0       | 0    | 0       | 0       | 0       | 0           | الذخن             |
| 0                                 | 0       | 0       | 0    | 0       | 0       | 0       | 0           | اخرى              |
| 4606402                           | 0       | 148722  | 0    | 4759677 | 0       | 156308  | 0           | الدرنات (جملة)    |
| 4606402                           | 0       | 148722  | 0    | 4759677 | 0       | 156308  | 0           | البطاطس           |
| 0                                 | 0       | 0       | 0    | 0       | 0       | 0       | 0           | درنات اخرى        |
| 0                                 | 0       | 0       | 0    | 0       | 0       | 0       | 0           | جملة محاصيل السكر |

إلغاء

موافق

بعد إدخال البيانات اضغط على موافق

## المخرجات:

### مياكروسفت وورد

## إختيار البيانات المراد إخراجها و ذلك بالضغط على المربع المناسب ثم إختيار الوورد أو إكسال

البيانات والإحصاءات المائية | البيانات والإحصاءات السمكية | المخرجات | 2019 | خروج

الجمهورية الجزائرية الديمقراطية الشعبية  
مياكروسفت وورد

| كل الجداول               | الجداول  |
|--------------------------|--|
| <input type="checkbox"/> | جدول رقم (1) : السكان والقوى العاملة   |
| <input type="checkbox"/> | جدول رقم (2) : الناتج المحلي الإجمالي  |
| <input type="checkbox"/> | جدول رقم (3) : الرقعة الأرضية والزراعية والمراعي والغابات                              |
| <input type="checkbox"/> | جدول رقم (4) : معدلات سقوط الأمطار موزعة شهريا بالمعلم عام 2018                        |
| <input type="checkbox"/> | جدول رقم (5) : مصادر المياه المتاحة و إستخداماتها                                      |
| <input type="checkbox"/> | جدول رقم (6) : التنظيمات المهنية للمنتجين الزراعيين                                    |
| <input type="checkbox"/> | جدول رقم (7) : التمويل الزراعي والسمكي   |
| <input type="checkbox"/> | جدول رقم (8) : قيمة الاستثمارات الكلية بالدولة لعامي 2017 و 2018                       |
| <input type="checkbox"/> | جدول رقم (9) : الإنتاج النباتي 2017 و 2018   |
| <input type="checkbox"/> | جدول رقم (10) : مساحة وإنتاج الزراعات بنظم الري الحديثة لعامي 2017 و 2018              |
| <input type="checkbox"/> | جدول رقم (11) : الإنتاج الحيواني لعامي 2017 و 2018                                     |
| <input type="checkbox"/> | جدول رقم (12) : مستلزمات الإنتاج الزراعي لعامي 2017 و 2018                             |
| <input type="checkbox"/> | جدول رقم (13) : الميزان التجاري السلعي الكلي والزراعي والغذائي لعامي 2017 و 2018       |
| <input type="checkbox"/> | جدول رقم (14) : كمية وقيمة الصادرات الوطنية وإعادة الصادرات الزراعية لعامي 2017 و 2018 |
| <input type="checkbox"/> | جدول رقم (1-15) : كمية وقيمة الصادرات الوطنية وإعادة الصادرات الزراعية خلال عام 2018   |
| <input type="checkbox"/> | جدول رقم (2-15) : كمية وقيمة الواردات الوطنية وإعادة الصادرات الزراعية خلال عام 2018   |
| <input type="checkbox"/> | نظم الري المتبعة خلال عامي 2017 و 2018 ومعوقات استخدام الري الحديث                     |
| <input type="checkbox"/> | المساحات المزروعة بالري الحديث وفقاً لطريقة الري خلال عام 2018                         |
| <input type="checkbox"/> | كمية المياه المستهلكة للمحاصيل الرئيسية لعام 2018                                      |

إلغاء | إكسال | وورد



## فتح الملف في صيغة الورد أو إكسال

13:34:43 إنشاء الملف ...

13:34:45 حفظ الملف ...

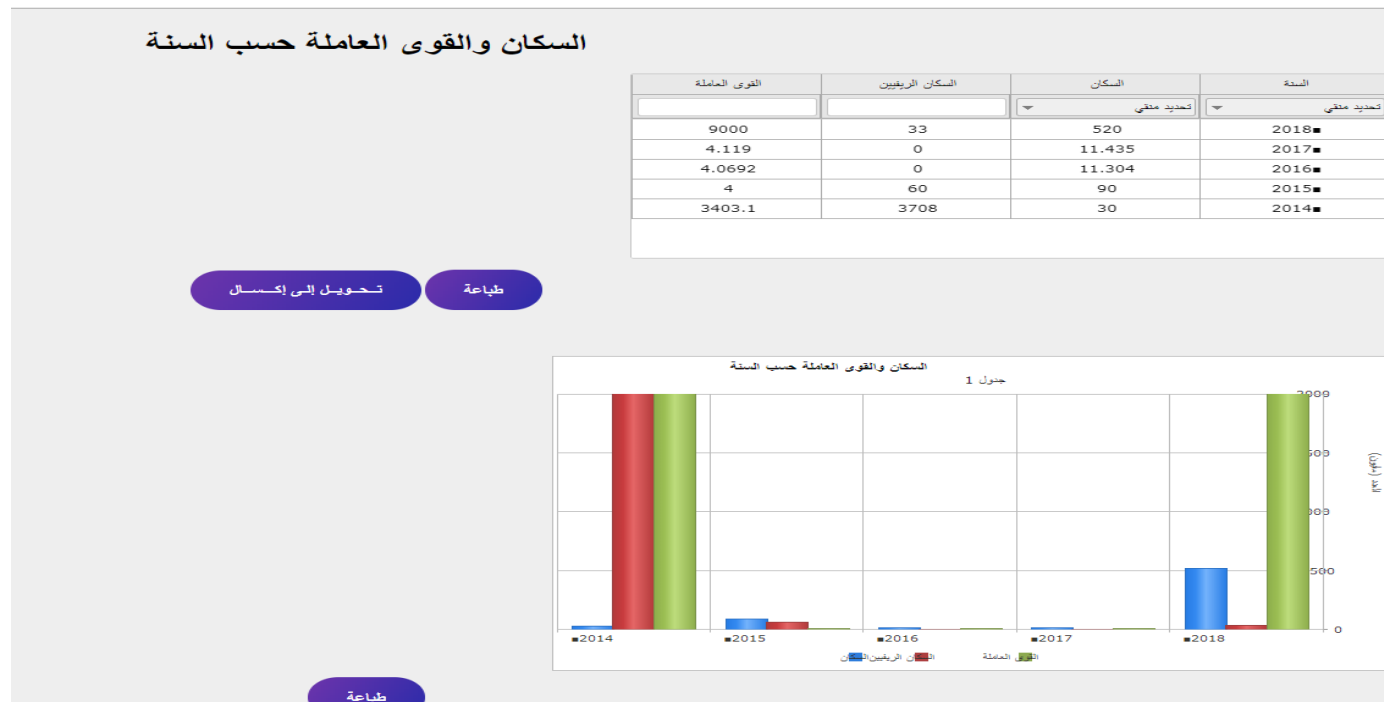


## الجدول والرسومات

| البيانات والإحصاءات الزراعية                           | البيانات والإحصاءات المائية | البيانات والإحصاءات السمكية | المخرجات | 2019 | خروج |
|--|-----------------------------|-----------------------------|----------|------|------|
| مايكروسوفت وورد  |                             |                             |          |      |      |
| الجدول والرسوم البيانية                                |                             |                             |          |      |      |
| جدول جامع - السكان والقوى العاملة حسب الأقاليم و الدول |                             |                             |          |      |      |

إختيار البيانات المراد إخراجها وذلك بالضغط على المربع المناسب ثم إختيار الرسم المناسب

| كل الجداول                          | الجدول   |
|-------------------------------------|--|
| <input checked="" type="checkbox"/> | جدول رقم (1) : السكان والقوى العاملة                             |
| <input type="checkbox"/>            | جدول رقم (2) : الناتج المحلي الإجمالي                            |
| <input type="checkbox"/>            | جدول رقم (3) : الرقعة الأرضية والزراعية والمراعي والغابات        |
| <input checked="" type="checkbox"/> | جدول رقم (4) : معدلات سقوط الأمطار موزعة شهريا بالملم عام 2017   |
| <input checked="" type="checkbox"/> | جدول رقم (5) : مصادر المياه المتاحة و إستخداماتها                |
| <input type="checkbox"/>            | جدول رقم (6) : التنظيمات المهنية للمنتجين الزراعين               |
| <input type="checkbox"/>            | جدول رقم (7) : التمويل الزراعي والسمكي                           |
| <input type="checkbox"/>            | جدول رقم (8) : قيمة الاستثمارات الكلية بالدولة لعامي 2016 و 2017 |



ثم إختيار الطباعة أو تحويل الملف



▼ فئة الحساب: البيانات والإحصاءات الزراعية و المالية

اسم المستخدم : yas

كلمة السر : ---

إداري

إلغاء

تسجيل المفضل

## المراجعة والتثبيت والاعتماد

## منطومه متابعه



البيانات والإحصاءات الزراعية ▾ البيانات والإحصاءات المائية ▾ البيانات والإحصاءات السمكية ▾ المخرجات ▾ إدارة الحسابات ▾ 2019 ▾ آخر البلد ▾ خروج

### المكتب الإقليمي : المغرب العربي

البرنامج الإحصائي  
للمنظمة العربية للتنمية الزراعية  
استمارة جمع  
البيانات والإحصاءات الزراعية القطرية  
لعامي : 2017 - 2018

جميع الحقوق محفوظة - المنظمة العربية للتنمية الزراعية © 2018

[بيانات](#)





البيئات والإحصاءات الزراعية | البيئات والإحصاءات المائية | البيئات والإحصاءات السمكية | المخرجات | إدارة الصناعات | 2019 | آخر البند | خروج

- جدول رقم - 1 - : السكان والقوى العاملة
- جدول رقم - 2 - : الناتج المحلي الإجمالي
- جدول رقم - 3 - : الرقعة الأرضية والزراعية والمراعي والغابات
- جدول رقم - 6 - : التنظيمات المهنية للمنتجين الزراعيين
- جدول رقم - 7 - : التمويل الزراعي والسمكي
- جدول رقم - 8 - : قيمة الاستثمارات الكلية بالدولة لعامي 2017 و 2018
- جدول رقم - 9 - : الإنتاج النباتي 2017 و 2018
- جدول رقم - 10 - : مساحة وانتاج الزراعات بنظم الري الحديثة لعامي 2017 و 2018
- جدول رقم - 11 - : الإنتاج الحيواني لعامي 2017 و 2018
- جدول رقم - 12 - : مستلزمات الإنتاج الزراعي لعامي 2017 و 2018
- جدول رقم - 13 - : الميزان التجاري السلعي الكلي والزراعي والغذائي لعامي 2017 و 2018
- جدول رقم - 14 - : كمية وقيمة الصادرات الوطنية وإعادة الصادرات والواردات الزراعية لعامي 2017 و 2018
- جدول رقم - 15-1 - : كمية وقيمة الصادرات الوطنية وإعادة الصادرات والواردات الزراعية خلال عام 2018
- جدول رقم - 15-2 - : كمية وقيمة الواردات الوطنية وإعادة الصادرات والواردات الزراعية خلال عام 2018
- جدول رقم - 16 - : بنظم الري المتبعة خلال عامي 2017 و 2018 ومعوقات استخدام الري الحديث
- جدول رقم - 17 - : المساحات المزروعة بالري الحديث وفقاً لطريقة الري خلال عام 2018
- جدول رقم - 18 - : كمية المياه المستهلكة للمحاصيل الرئيسية لعام 2018

العربي  
الزراعية  
القطرية  
201

## منطوقه متابعه



خروج ▼ اختر البلد ▼ 2019 ▼ إدارة الحسابات ▼ المخرجات ▼ البيئات والإحصاءات السمكية ▼ البيئات والإحصاءات المائية ▼ البيئات والإحصاءات الزراعية ▼

جميع الدول تونس الجزائر ليبيا المغرب \* موريتانيا

جدول (1) عدد السكان الكلي وعدد السكان الريفيين خلال الفترة 2017 و 2018  
Table (1) Total Population and Rural Population and Agricultural Labour Force 2017 and 2018

المغرب العربي

(Persons 1000)

(الف نسمة)

| Country      | القوى العاملة الزراعية |               | القوى العاملة الكلية |               | عدد السكان الريفيين |                 | إجمالي عدد السكان |                  | الدولة      |
|--------------|------------------------|---------------|----------------------|---------------|---------------------|-----------------|-------------------|------------------|-------------|
|              | Agricultural Labour    |               | Total Labour         |               | Rural Population    |                 | Total Population  |                  |             |
|              | 2018                   | 2017          | 2018                 | 2017          | 2018                | 2017            | 2018              | 2017             |             |
| Tunisia      | 55500                  | 1.455         | 9000                 | 4.119         | 33                  | 50000           | 11435             | 11435            | تونس        |
| Algeria      | 0                      | 2.61          | 0                    | 10.86         | 0                   | 14.21           | 0                 | 41.721           | الجزائر     |
| Libya        | 8                      | 7             | 6                    | 5             | 4                   | 3               | 2                 | 1                | ليبيا       |
| Morocco      | 6                      | 15            | 4                    | 13            | 2                   | 11              | 0                 | 2000             | المغرب      |
| Mauritania   | 0                      | 0             | 0                    | 50            | 0                   | 1000            | 0                 | 3000             | * موريتانيا |
| <b>Total</b> | <b>55514</b>           | <b>26.065</b> | <b>9010</b>          | <b>82.979</b> | <b>39</b>           | <b>51028.21</b> | <b>11437</b>      | <b>16477.721</b> | الجملة      |

طباعة

تحويل إلى إصل

عربي English

## منظومة متابعة

Enregistrer sous

Ordinateur > Disque local (E:)

Rechercher dans : Disque loca...

Organiser Nouveau dossier

| Emplacements ré  | Nom                                 | Date             | Type                | Taille |
|------------------|-------------------------------------|------------------|---------------------|--------|
| OneDrive         | 3954 (1)                            | 04/04/2018 23:30 | Dossier de fichiers |        |
| Disque local (E) | 12952-852848-tracer-un-graph-en-php | 07/07/2018 20:53 | Dossier de fichiers |        |
| Téléchargements  | academic.1.4                        | 08/03/2018 16:48 | Dossier de fichiers |        |
| Bureau           | access_ariment2                     | 07/08/2015 22:22 | Dossier de fichiers |        |
| Bibliothèques    | acrobat                             | 07/11/2018 11:24 | Dossier de fichiers |        |
| Apps             | acrobat_10                          | 29/09/2017 10:34 | Dossier de fichiers |        |

Nom du fichier : lspopreg-31-07-2019-17\_23\_00.xls

Type : Feuille Microsoft Office Excel 97-2003 (\*.xls)

Masquer les dossiers

Enregistrer Annuler

(Persons 1000)

| Country      |              |               |             |               |           |                 |              |                  |             |
|--------------|--------------|---------------|-------------|---------------|-----------|-----------------|--------------|------------------|-------------|
| Tunisia      |              |               |             |               |           |                 |              |                  |             |
| Algeria      | 0            | 2.61          | 0           | 10.86         | 0         | 14.21           | 0            | 41.721           | الجزائر     |
| Libya        | 8            | 7             | 6           | 5             | 4         | 3               | 2            | 1                | ليبيا       |
| Morocco      | 6            | 15            | 4           | 13            | 2         | 11              | 0            | 2000             | المغرب      |
| Mauritania   | 0            | 0             | 0           | 50            | 0         | 1000            | 0            | 3000             | * موريتانيا |
| <b>Total</b> | <b>55514</b> | <b>26.065</b> | <b>9010</b> | <b>82.979</b> | <b>39</b> | <b>51028.21</b> | <b>11437</b> | <b>16477.721</b> | الجملة      |

طباعة تحويل إلى إكسل



Imprimer

Total : 1 feuille de papier

Imprimer

Annuler

Destination

Lexmark Internatic

Pages

Tous

Copies

1

Mise en page

Paysage

Plus de paramètres

Imprimer via la boîte de dialogue du système... (Ctrl+Shift+P)



جدول (1) عدد السكان الكلي وعدد السكان الريفيين خلال الفترة 2017 و 2018  
Table (1) Total Population and Rural Population and Agricultural Labour Force 2017 and 2018

المغرب العربي

البيانات غير مؤكدة : \*  
(الفئة)

| Country    | القوى العاملة الزراعية |        | القوى العاملة الكلية |        | عدد السكان الريفيين |          | إجمالي عدد السكان |           | الدولة      |
|------------|------------------------|--------|----------------------|--------|---------------------|----------|-------------------|-----------|-------------|
|            | Agricultural Labour    |        | Total Labour         |        | Rural Population    |          | Total Population  |           |             |
|            | 2018                   | 2017   | 2018                 | 2017   | 2018                | 2017     | 2018              | 2017      |             |
| Tunisia    | 55500                  | 1.455  | 9000                 | 4.119  | 33                  | 50000    | 11435             | 11435     | تونس        |
| Algeria    | 0                      | 2.61   | 0                    | 10.86  | 0                   | 14.21    | 0                 | 41.721    | الجزائر     |
| Libya      | 8                      | 7      | 6                    | 5      | 4                   | 3        | 2                 | 1         | ليبيا       |
| Morocco    | 6                      | 15     | 4                    | 13     | 2                   | 11       | 0                 | 2000      | المغرب      |
| Mauritania | 0                      | 0      | 0                    | 50     | 0                   | 1000     | 0                 | 3000      | * موريتانيا |
| Total      | 55514                  | 26.065 | 9010                 | 82.979 | 39                  | 51028.21 | 11437             | 16477.721 | الجمعة      |

## منظومه متابعه



البيانات والإحصاءات الزراعية ▾ البيانات والإحصاءات المائية ▾ البيانات والإحصاءات السمكية ▾ المخرجات ▾ إدارة الحسابات ▾ 2018 ▾ خروج ▾

جميع الدول ▾ تونس ▾ الجزائر ▾ ليبيا ▾ المغرب ▾ موريتانيا

## جدول (1) عدد السكان الكلي وعدد السكان الريفيين خلال الفترة 2016 و 2017

الجمهورية التونسية

مليون تسمية

| البيانات               | 2016   | 2017  |
|------------------------|--------|-------|
| السكان                 | 11435  | 11435 |
| السكان الريفيين        | 122222 | 50000 |
| القوى العاملة          | 4.0692 | 4.119 |
| القوى العاملة الزراعية | 1.482  | 1.455 |

المصدر:

إعتمد البيقات

تحين البيقات

الجمهورية التونسية  
جدول رقم - 1 - السكان والقوى العاملة

مليون نسمة

| 2017  | 2016   | البنء                  |
|-------|--------|------------------------|
| 11435 | 11435  | السكان                 |
| 50000 | 122222 | السكان الريفيين        |
| 4.119 | 4.0692 | القوى العاملة          |
| 1.455 | 1.482  | القوى العاملة الزراعية |

المصدر:

إلغاء

موافق

127.0.0.1 indique

لقد تمت عملية التخزين و / أو التحيين بنجاح

OK



## منطومه متابعه



خروج ▼

▼

▼ 2018

إدارة الحسابات

▼ المخرجات

▼ البيانات والإحصاءات السمكية

▼ البيانات والإحصاءات المائية

▼ البيانات والإحصاءات الزراعية

المكتب الإقليمي : المغرب العربي


التأكيد والتحقق من صحة البيانات  
2018

| البيانات والإحصاءات الزراعية    |                                     |                                     |                                     |                                     |                          | البيانات والإحصاءات المائية             | البيانات والإحصاءات السمكية | المخرجات                 | إدارة الحسابات           | ▼ 2018    | خروج ▼ |
|---------------------------------|-------------------------------------|-------------------------------------|-------------------------------------|-------------------------------------|--------------------------|---|-----------------------------|--------------------------|--------------------------|-----------|--------|
| المكتب الإقليمي : المغرب العربي |                                     |                                     |                                     |                                     |                          | التأكيد والتحقق من صحة البيانات<br>2018 |                             |                          |                          |           |        |
| الجدول                          |                                     |                                     |                                     |                                     |                          | تونس                                    | الجزائر                     | ليبيا                    | المغرب                   | موريتانيا |        |
| جدول رقم 1                      | <input checked="" type="checkbox"/> | <input checked="" type="checkbox"/> | <input checked="" type="checkbox"/> | <input checked="" type="checkbox"/> | <input type="checkbox"/> | <input type="checkbox"/>                | <input type="checkbox"/>    | <input type="checkbox"/> | <input type="checkbox"/> |           |        |
| جدول رقم 2                      | <input type="checkbox"/>            | <input type="checkbox"/>            | <input checked="" type="checkbox"/> | <input type="checkbox"/>            | <input type="checkbox"/> | <input type="checkbox"/>                | <input type="checkbox"/>    | <input type="checkbox"/> | <input type="checkbox"/> |           |        |
| جدول رقم 3                      | <input type="checkbox"/>            | <input type="checkbox"/>            | <input type="checkbox"/>            | <input type="checkbox"/>            | <input type="checkbox"/> | <input type="checkbox"/>                | <input type="checkbox"/>    | <input type="checkbox"/> | <input type="checkbox"/> |           |        |
| جدول رقم 4                      | <input type="checkbox"/>            | <input type="checkbox"/>            | <input type="checkbox"/>            | <input type="checkbox"/>            | <input type="checkbox"/> | <input type="checkbox"/>                | <input type="checkbox"/>    | <input type="checkbox"/> | <input type="checkbox"/> |           |        |
| جدول رقم 5                      | <input type="checkbox"/>            | <input type="checkbox"/>            | <input type="checkbox"/>            | <input type="checkbox"/>            | <input type="checkbox"/> | <input type="checkbox"/>                | <input type="checkbox"/>    | <input type="checkbox"/> | <input type="checkbox"/> |           |        |
| جدول رقم 6                      | <input type="checkbox"/>            | <input type="checkbox"/>            | <input type="checkbox"/>            | <input type="checkbox"/>            | <input type="checkbox"/> | <input type="checkbox"/>                | <input type="checkbox"/>    | <input type="checkbox"/> | <input type="checkbox"/> |           |        |
| جدول رقم 7                      | <input type="checkbox"/>            | <input type="checkbox"/>            | <input type="checkbox"/>            | <input type="checkbox"/>            | <input type="checkbox"/> | <input type="checkbox"/>                | <input type="checkbox"/>    | <input type="checkbox"/> | <input type="checkbox"/> |           |        |
| جدول رقم 8                      | <input type="checkbox"/>            | <input type="checkbox"/>            | <input type="checkbox"/>            | <input type="checkbox"/>            | <input type="checkbox"/> | <input type="checkbox"/>                | <input type="checkbox"/>    | <input type="checkbox"/> | <input type="checkbox"/> |           |        |
| جدول رقم 9                      | <input type="checkbox"/>            | <input type="checkbox"/>            | <input type="checkbox"/>            | <input type="checkbox"/>            | <input type="checkbox"/> | <input type="checkbox"/>                | <input type="checkbox"/>    | <input type="checkbox"/> | <input type="checkbox"/> |           |        |
| جدول رقم 10                     | <input type="checkbox"/>            | <input type="checkbox"/>            | <input type="checkbox"/>            | <input type="checkbox"/>            | <input type="checkbox"/> | <input type="checkbox"/>                | <input type="checkbox"/>    | <input type="checkbox"/> | <input type="checkbox"/> |           |        |

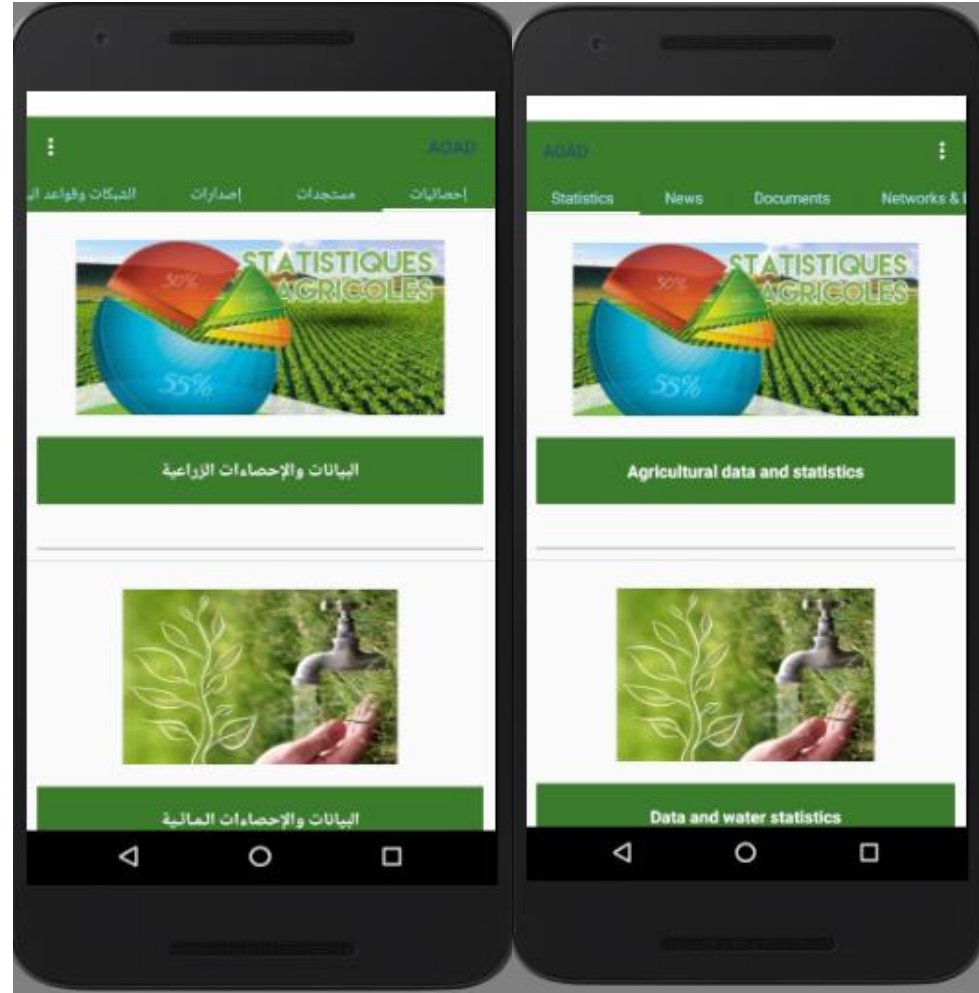
## الجزء الثاني: إعداد تطبيقية تستعمل على الهواتف الذكية تتضمن نتائج الاستبيانات

تضع المنظمة العربية للتنمية الزراعية تطبيقية AOAD ، وتحمل على الهاتف الجوال، وتكون على ذمة العموم من مسؤولين وباحثين وخبراء ومهندسين وطلبة وكافة المواطنين لتمكينهم من المواكبة اليومية لأنشطة المنظمة والتعرف على قاعدة البيانات الإحصائية بالنسبة لكافة الدول الأعضاء. وتمكّن كذلك من الاطلاع على أنشطة المنظمة والوثائق التي تنشرها والتواصل معها باللغة العربية وانجليزية والفرنسية

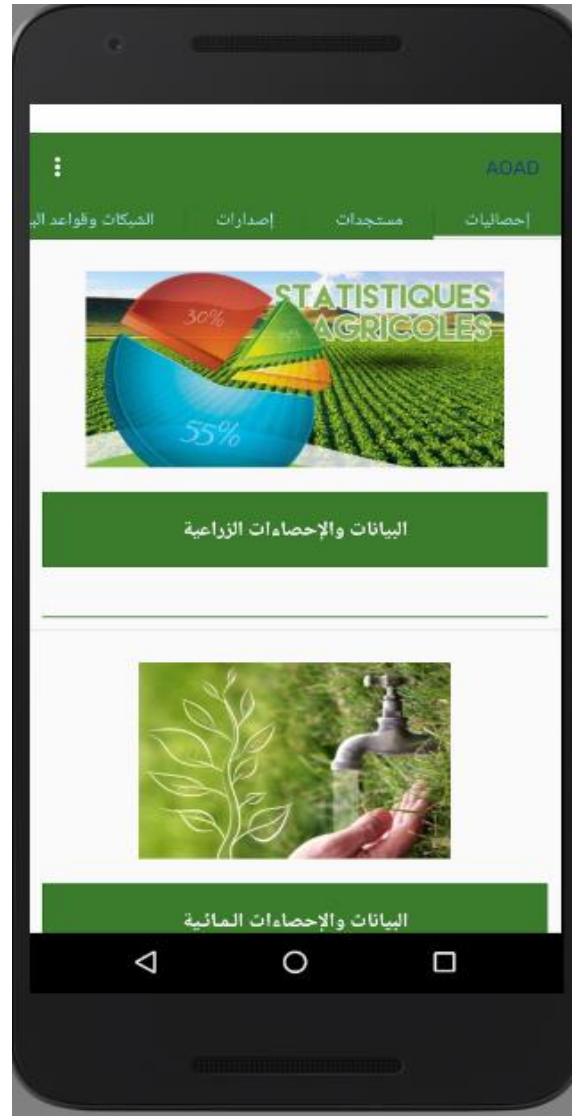
## تقديم شاشات التطبيق



شاشة الإستقبال يمكن للمستخدم اختيار اللغة المناسبة (العربية أو الإنجليزية أو الفرنسية)



شاشة القائمة الرئيسية وتحتوي على العديد من العناصر منها الإحصائيات والمستجدات واخر الإصدارات والشبكات وقواعد البيانات والعديد من العناصر الأخرى



شاشة الإحصائيات تمكن من الربط مع قاعدة البيانات والمحتوى بموقع:

<http://aoadstat.org/>

ويمكن الاختيار حسب 3 محاور كبرى وهي البيانات والإحصاءات الزراعية والبيانات والإحصائيات المائية والبيانات والإحصائيات السمكية.



الرقعة الأرضية والزراعية والمراعي والغابات



التنظيمات المهنية للمنتجين الزراعيين



The land is agricultural land, rangelands and forests



Professional organizations of agricultural producers



السكان والقوى العاملة



Population and labor force



الناتج المحلي الإجمالي

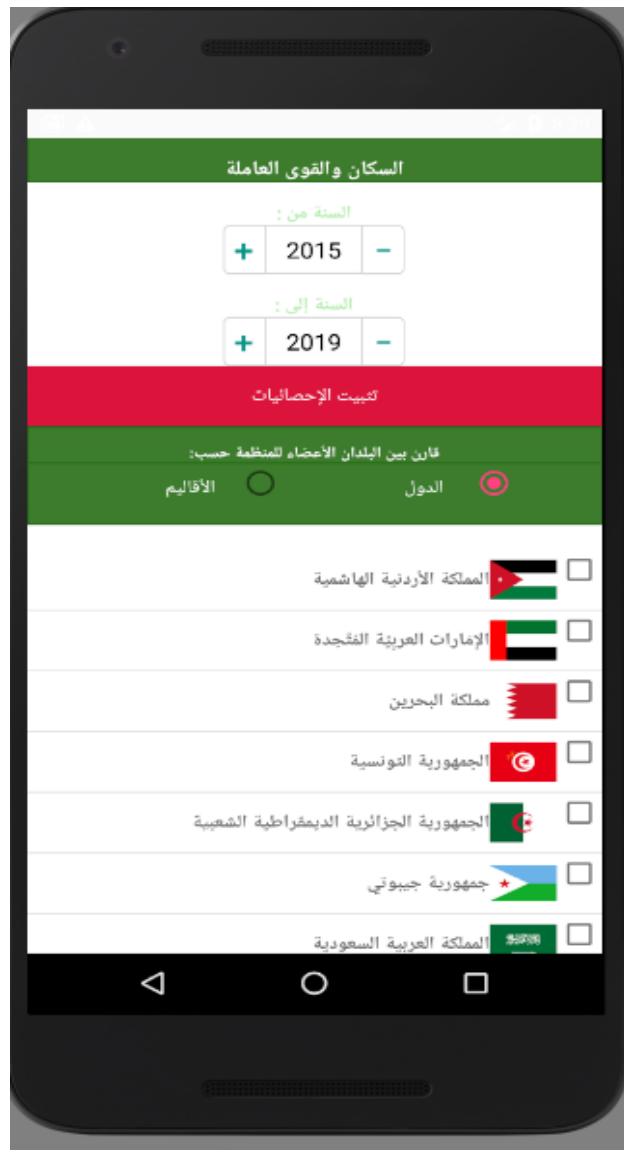


Gross domestic product

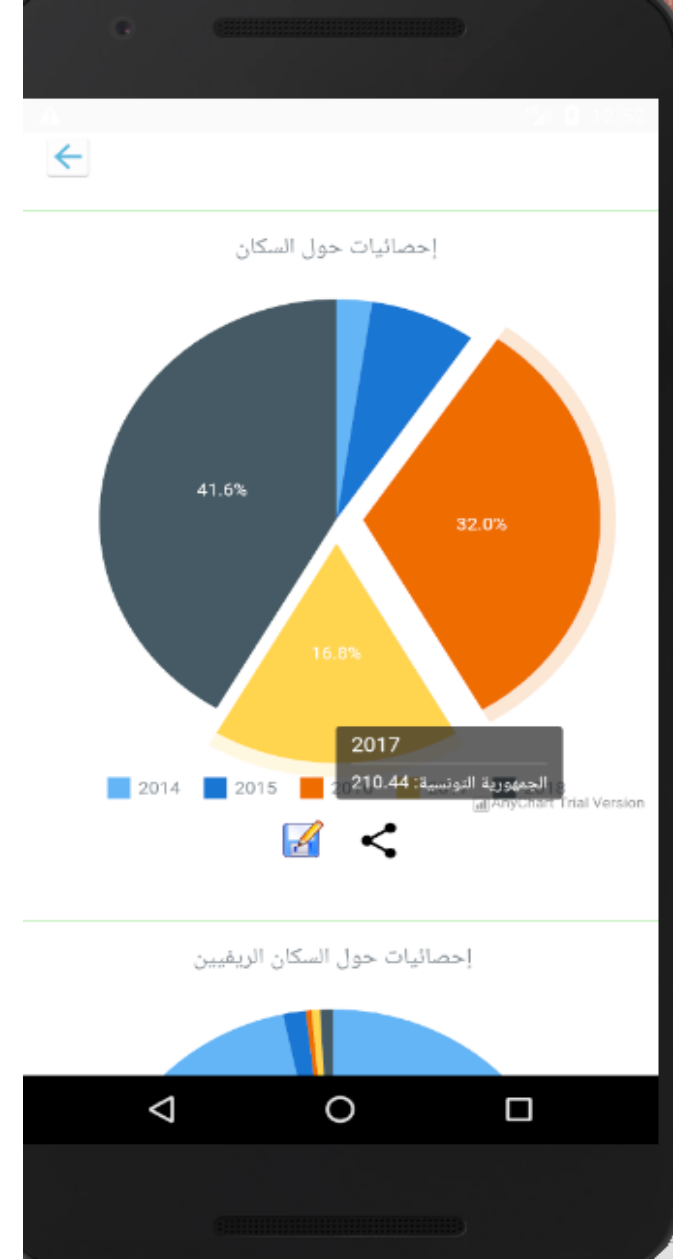
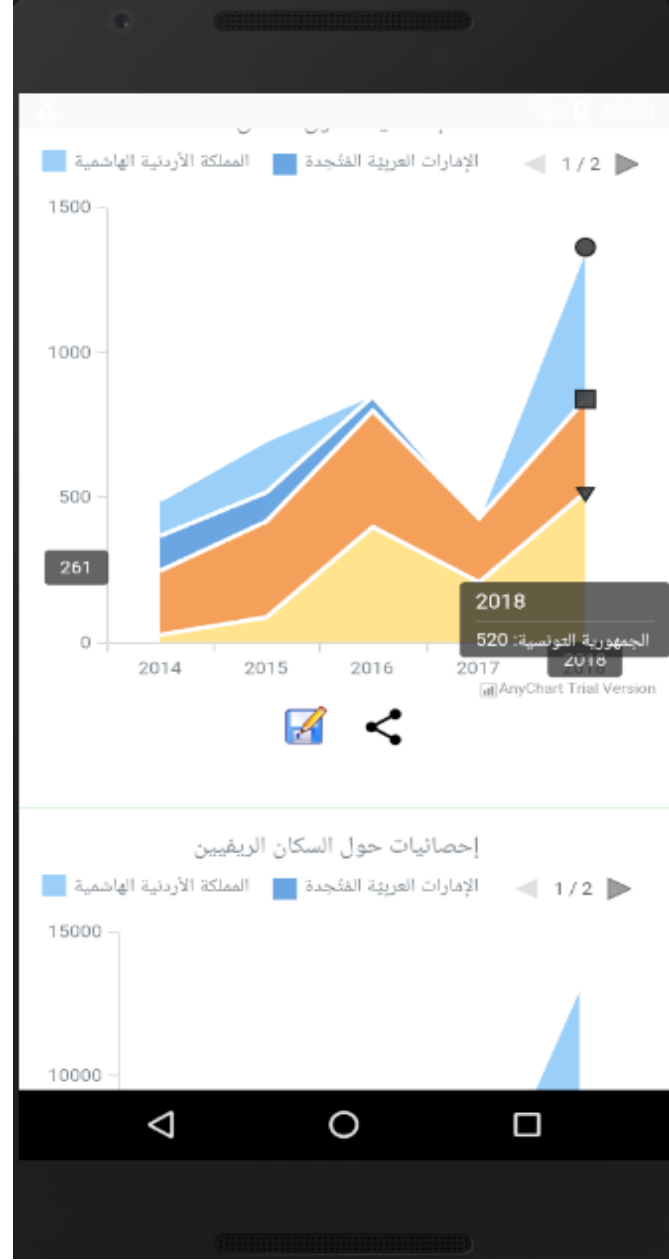
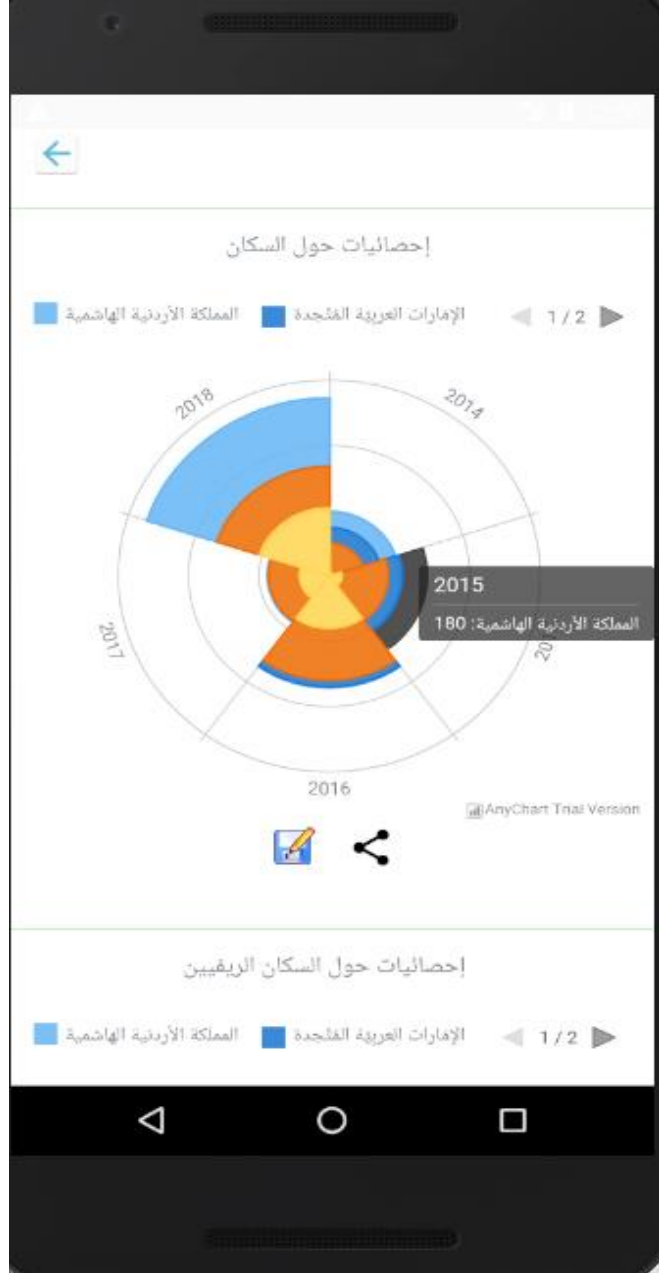




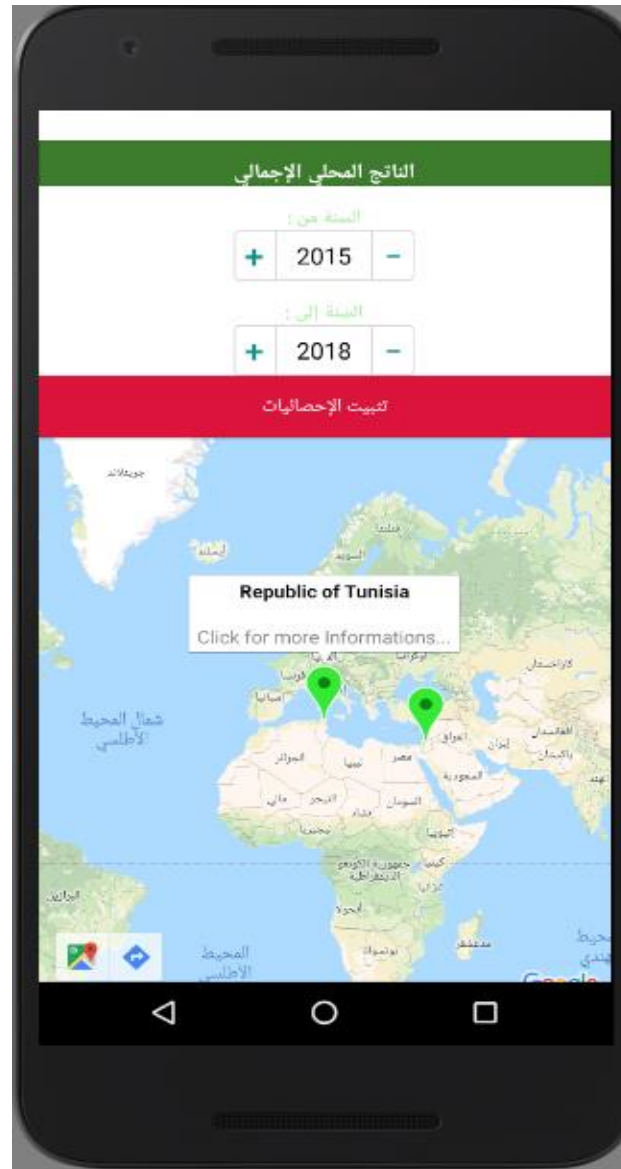
عند اختيار احد المحاور الأساسية تظهر قائمة تحتوي على العناصر الإحصائية الخاصة بكل محور ويتم إختيار عناصر العرض<sup>38</sup> وشكل مخرجات الإحصائيات



عند استكمال اختيار العناصر الثانوية تظهر قائمة تحتوي على قائمة في البلدان او الأقاليم ويتم عرض الإحصائيات حسب الفترة الزمنية والدول أو الاقاليم



يمكن تخزين الإحصائيات أو نشرها عبر مختلف الشبكات الاجتماعية



تمكن هاته الشاشة من معرفة الإحصائيات حسب الخارطة ويكفي اختيار الفترة وتحديد البلد للحصول على البيانات

**Republic of Tunisia**

**الناتج المحلي الإجمالي بالأسعار الجارية والأسعار الثابتة بين 2015 و 2018**

الزراعة      الناتج المحلي الإجمالي

**الناتج المحلي الإجمالي بالأسعار الجارية والأسعار الثابتة بين 2015 و 2018**

| السنة | الناتج المحلي الإجمالي |                 |                 |                 |
|-------|------------------------|-----------------|-----------------|-----------------|
|       | الأسعار الجارية        | الأسعار الثابتة | الأسعار الجارية | الأسعار الثابتة |
| 2017  | 41290.000000           | 40597.140000    | 2288.570000     | 5.710000        |
| 2016  | 38761.120000           | 16444.770000    | 2085.710000     | 5.710000        |

هنا يتم تحديد وعرض الأرقام الخاصة بالبلد حسب الاختيار



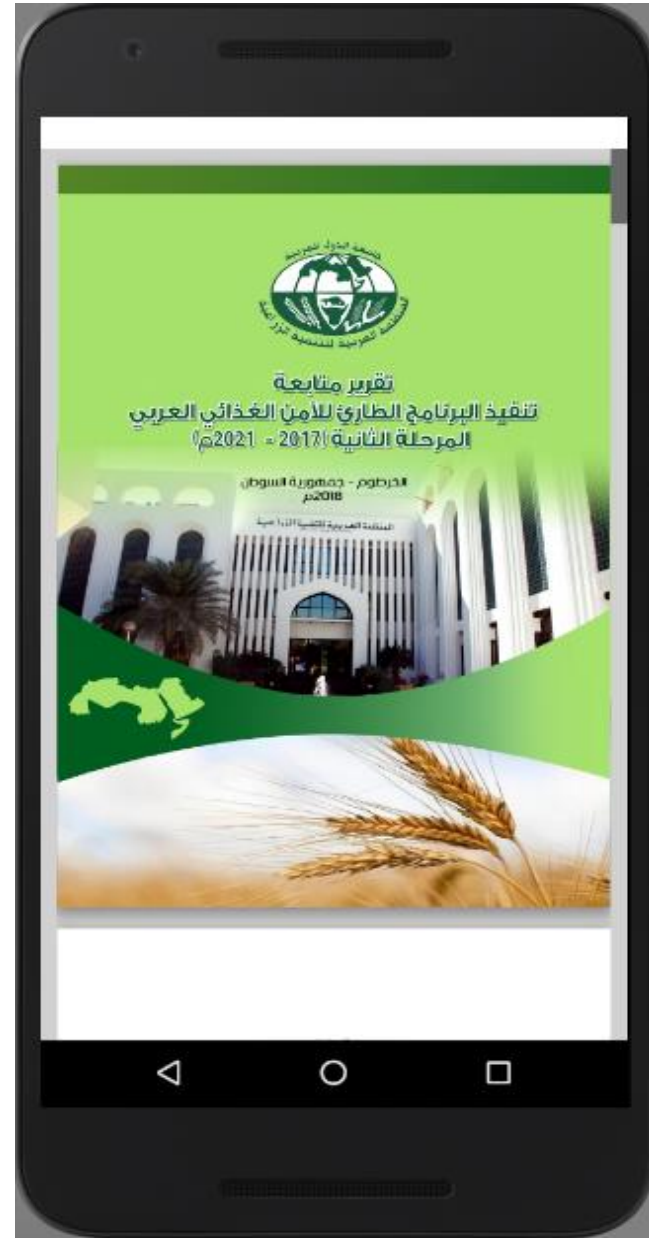
عند إختيار محور الأخبار يتم عرض اخر الاخبار والاحداث الخاصة بالمنظمة

## عند اختيار محور المستجدات يتم عرض آخر الأخبار والأحداث الخاصة بالمنظمة



وكذلك يمكن الاطلاع على تفاصيل الخبر ونشره على مختلف مواقع التواصل الاجتماعي

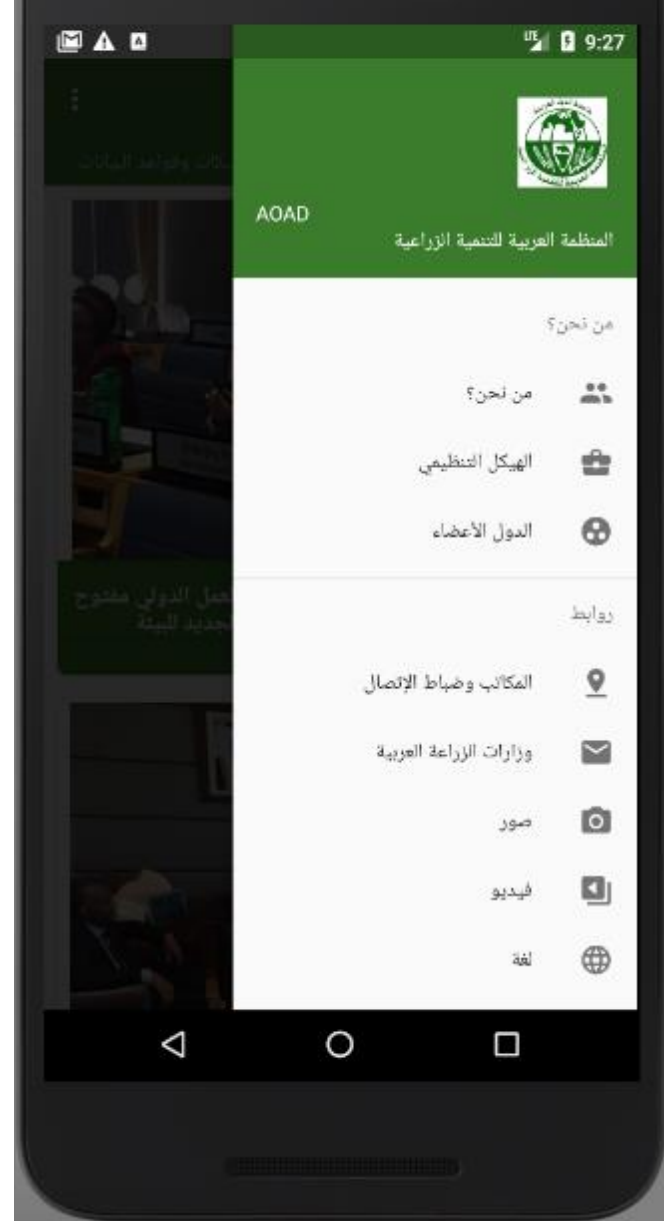




عند اختيار عنصر الإصدارات يتم عرض جميع الإصدارات ويمكن للمستخدمين تحميلها وقراءتها مباشرة



يحتوي هذا العنصر على العديد الروابط التي تهم الشبكات وقواعد البيانات الخاصة بالمنظمة ويمكن تصفحها وتحميلها<sup>46</sup>



يحتوي تطبيق AOAD على قائمة جانبية تعرّف بالمنظمة وأنشطتها وأهدافها وهيكلها التنظيمية ويحتوي كذلك على قائمة ضباط الاتصال ومكاتب المنظمة

**الجزء الثاني: رقمه بقية الاستبيانات التي تطيحها المنظمة على غرار:**

. تصميم وإنجاز بوابة إلكترونية للمنظمة

. إعداد استبيان إلكتروني حول رصد مؤشرات الأمن الغذائي ونشره على البوابة الإلكترونية

. رقمنة الأرشيف الخاص بالإستبيانات وإستغلاله

## الجزء الثالث: رقمه بقية الاستبيانات التي تطيحها المنظمة على غرار:

استثمارات شبكة معلومات التسويقية في الوطن العربي

### الاستثمارات الخاصة بالانتاج النباتي

- استمارة شبكة المعلومات التسويقية حول الكميات و الاسعار الشهرية لحاصلات الخضر والفاكهة الواردة بأسواق الجملة و حول متوسط السعر الشهري للمستهلك لحاصلات الخضر والفاكهة
- استمارة شبكة المعلومات التسويقية حول البنية التسويقية
- استمارة شبكة المعلومات التسويقية حول بيانات المصدرين
- استمارة شبكة المعلومات التسويقية حول بيانات المستوردين
- استمارة شبكة المعلومات التسويقية حول بيانات تجار الجملة

### الاستثمارات الخاصة بالانتاج الحيواني

- استمارة شبكة المعلومات التسويقية حول الكميات و الاسعار الشهرية للمنتجات الحيوانية الواردة بأسواق الجملة و حول متوسط السعر الشهري للمستهلك للمنتجات الحيوانية
- استمارة شبكة المعلومات التسويقية حول بيانات المصدرين
- استمارة شبكة المعلومات التسويقية حول بيانات المستوردين
- استمارة شبكة المعلومات التسويقية حول بيانات تجار الجملة
- استمارة استبيان تحديث قاعدة بيانات الخبراء العرب في مجالات الزراعة والثروة الحيوانية والسمكية

شكرا على المتابعة