

# عرض التقدم المحرز على واقع المرأة ومؤشرات التنمية

## المستدامة والمساواة بين الجنسين



ازدهار البلدان كرامة الإنسان



الأمم المتحدة

الاسكوا  
ESCWA

# محتويات العرض

- ☆ عرض التقدم المحرز على واقع المرأة العربية في المجالات الآتية:
  - ☆ الوضع الراهن في المنطقة العربية مقارنة بمناطق العالم المختلفة.
  - ☆ الوضع الراهن في الدول العربية من خلال مؤشرات التنمية المستدامة.
  - ☆ تحديد الفجوات المعلوماتية التي تحول دون قياس التقدم المحرز.
  - ☆ خلاصة واقع المرأة العربية.

## هدف المراجعة

إعداد تقرير إقليمي للمنطقة العربية يعتمد على التقارير الوطنية التي تقدمها الدول، لإدراجه في تقرير مجمع عالمي يعرض في الدورة 69 للجنة وضع المرأة (مارس 2025). ويشمل ذلك:

- (1) إجراء عملية مراجعة شاملة وتشاركية وشفافة ودقيقة على المستويين الوطني، بناءً على الأدلة، مع الخروج بدروس وحلول ملموسة، والتي يجب أن يتبعها عمل ملموس وتعاون من أجل تنفيذ إعلان ومنهاج عمل بيجين وأهداف التنمية المستدامة.
- (2) رصد التقدم الحادث في واقع المرأة العربية لتطوير السياسات العامة وإعمال التشريعات وتصميم البرامج والتدخلات التي من شأنها العمل على تسريع تحقيق المساواة بين الجنسين وتمكين جميع النساء والفتيات.
- (3) التعرف على تأثير التغيرات التي حدثت خلال السنوات الخمس الماضية على واقع المرأة العربية.

# التحديات التنموية والجيوسياسية منذ المراجعة الأخيرة (بيجين +25)

استمرار تأثير النزاعات على  
المرأة والطفلة

استمرار معاناة الشعب  
الفلسطيني



السودان

العدوان على  
غزة

كوفيد 19

حرب روسيا  
أوكرانيا

# المنهجية

- (1) مقارنة المنطقة العربية بالمناطق الأخرى في العالم استناداً إلى المؤشرات الصادرة عن المؤسسات الدولية.
- (2) مقارنة المؤشرات ذات الصلة في الدول العربية اعتماداً على البيانات الرسمية والتي قامت الإسكوا بتجميعها.
- (3) رصد التغيرات الحادثة خلال العقد الأخير مع توضيح التغير الحادث خلال السنوات الخمس الأخيرة.
- (4) توحيد التعريفات وتوحيد سنوات الإسناد كلما كان ذلك ممكناً.

**التحدي:  
نقص البيانات**

# واقع المرأة العربية بعد 30 سنة على إعلان بيجين: أ) الوضع الراهن في المنطقة العربية مقارنة بمناطق العالم المختلفة

# دليل التنمية البشرية في مناطق العالم

التغير		2022	2017	2012	
2022-2017	2017-2012				
0.04	0.02	0.763	0.728	0.709	العالم
0.01	0.01	0.704	0.699	0.686	الدول العربية
0.03	0.03	0.766	0.733	0.707	شرق آسيا والمحيط الهادي
0.03	0.02	0.802	0.771	0.749	أوروبا وآسيا الوسطى
0.01	0.02	0.763	0.758	0.740	أمريكا اللاتينية والكاريبي
0	0.04	0.641	0.638	0.602	جنوب آسيا
0.01	0.02	0.549	0.537	0.514	جنوب الصحراء الافريقية

# دليل التنمية البشرية حسب الجنس ودليل الفوارق بين الجنسين في مناطق العالم

دليل التنمية حسب الجنس: نسبة  
قيمة دليل التنمية البشرية للإناث  
إلى قيمة دليل التنمية البشرية  
للذكور.

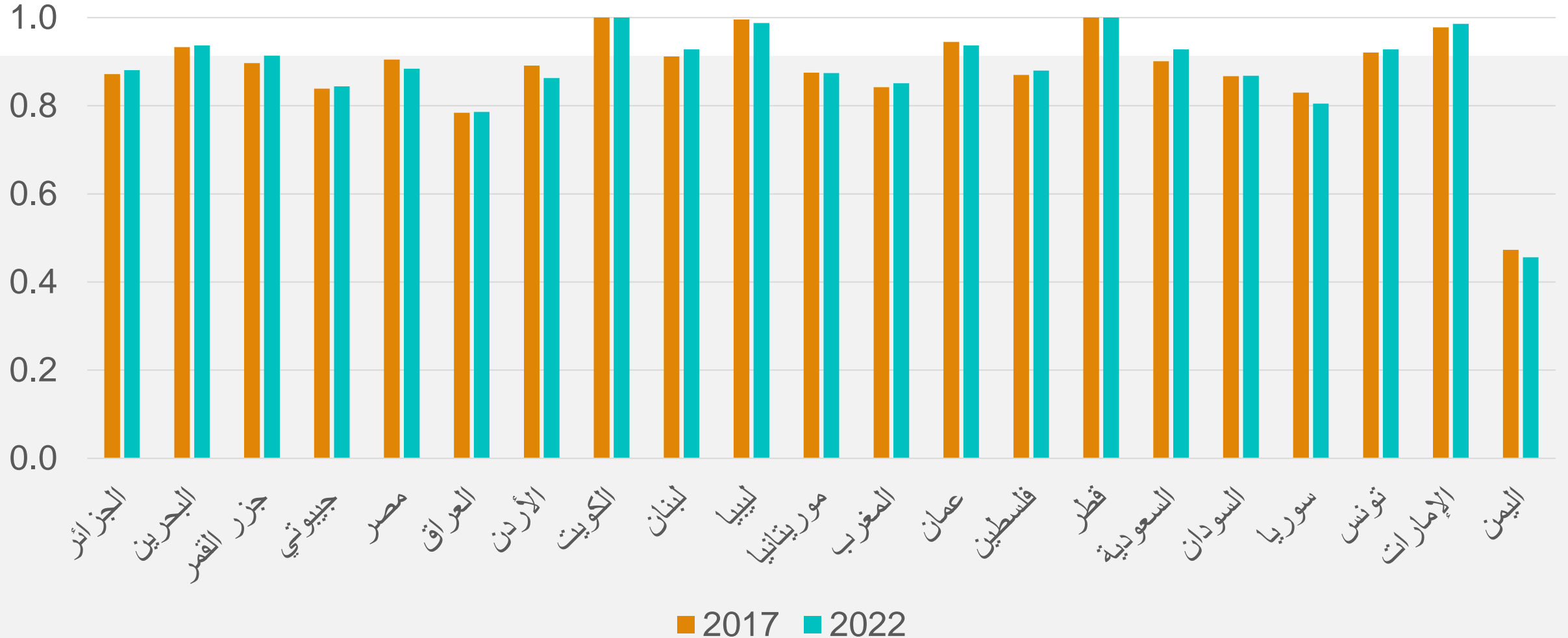
دليل الفوارق بين الجنسين: دليل  
مركب يقيس الفارق في الإنجازات  
بين المرأة والرجل في ثلاثة أبعاد  
هي: الصحة الإيجابية، والتمكين،  
وسوق العمل.

2022	دليل التنمية حسب الجنس	دليل الفوارق بين الجنسين
العالم	0.951	0.462
الدول العربية	0.877	0.523
شرق آسيا والمحيط الهادي	0.962	0.340
أوروبا وآسيا الوسطى	0.963	0.224
أمريكا اللاتينية والكاريبي	0.991	0.386
جنوب آسيا	0.855	0.478
جنوب الصحراء الافريقية	0.915	0.565
2017	دليل التنمية حسب الجنس	دليل الفوارق بين الجنسين
الدول العربية	0.855	0.531

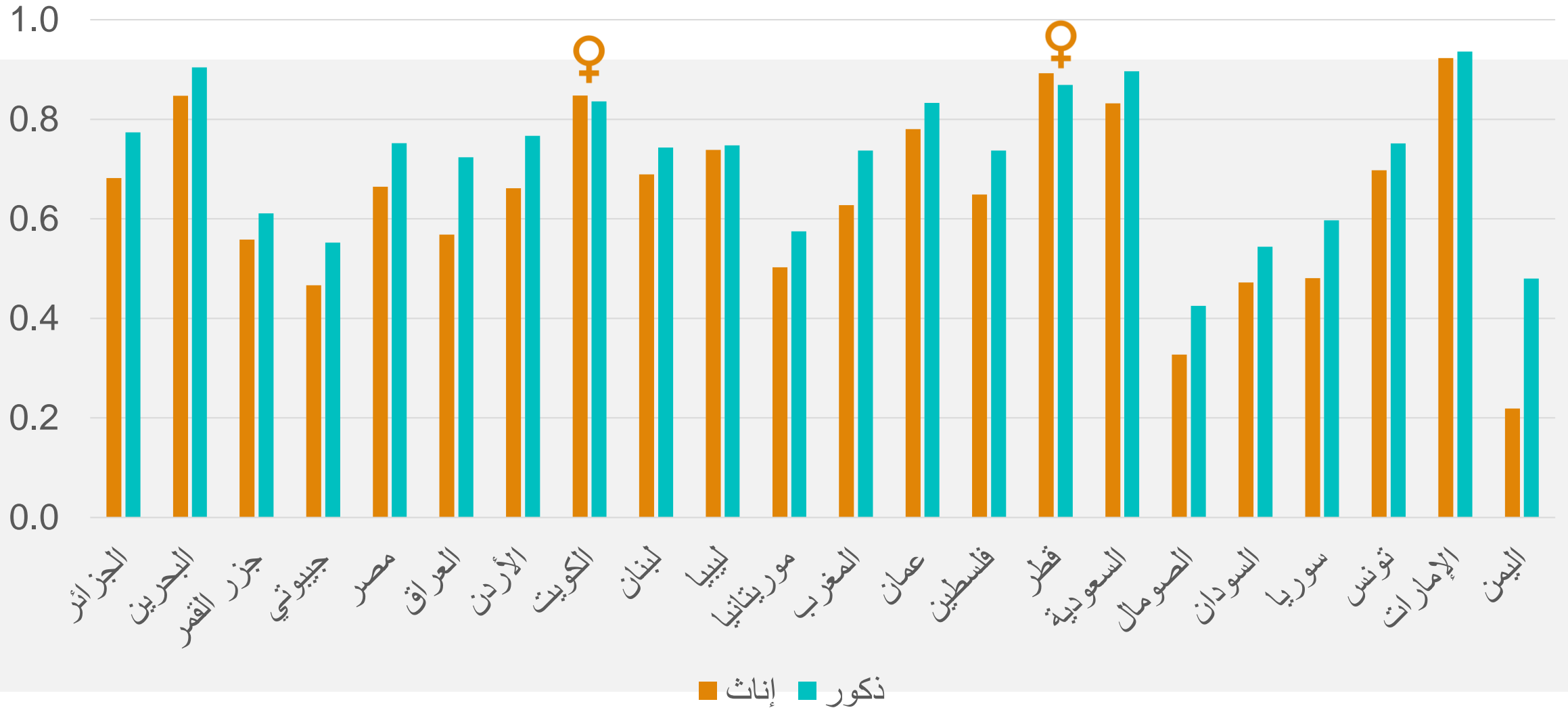
تحسن في المؤشرين بين 2017 و2022



# دليل التنمية حسب الجنس، 2017-2022



# دليل الفوارق بين الجنسين، 2022



# تشخيص الوضع الراهن (الهدف الخامس)

2022



تقييم مدى تحقق أهداف  
التنمية المستدامة (الهدف  
الخامس)، مدى القرب من  
تحقيق الهدف والاتجاه العام  
في الانجاز



الاتجاه العام

مصر  
جيبوتي -  
السعودية

الجزائر -  
البحرين -  
الكويت -  
قطر -  
تونس -  
الامارات -  
الأردن -  
لبنان - ليبيا  
- المغرب -  
عمان -  
الصومال -  
السودان -  
جزر القمر -  
موريتانيا -  
اليمن

سوريا

العراق

المصدر:

# التقدم المحرز

التمكين الاقتصادي

التمكين الاجتماعي

الحماية

التمكين السياسي

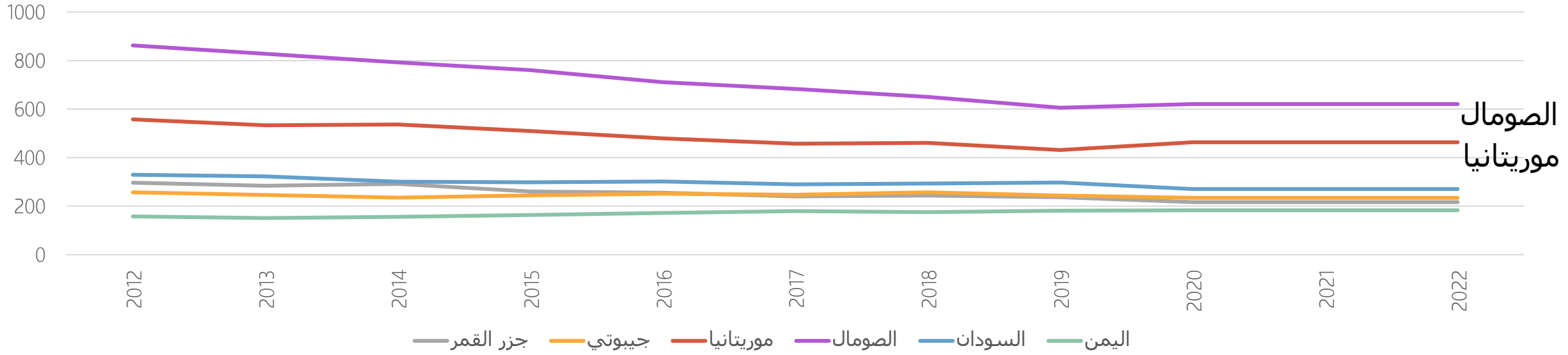
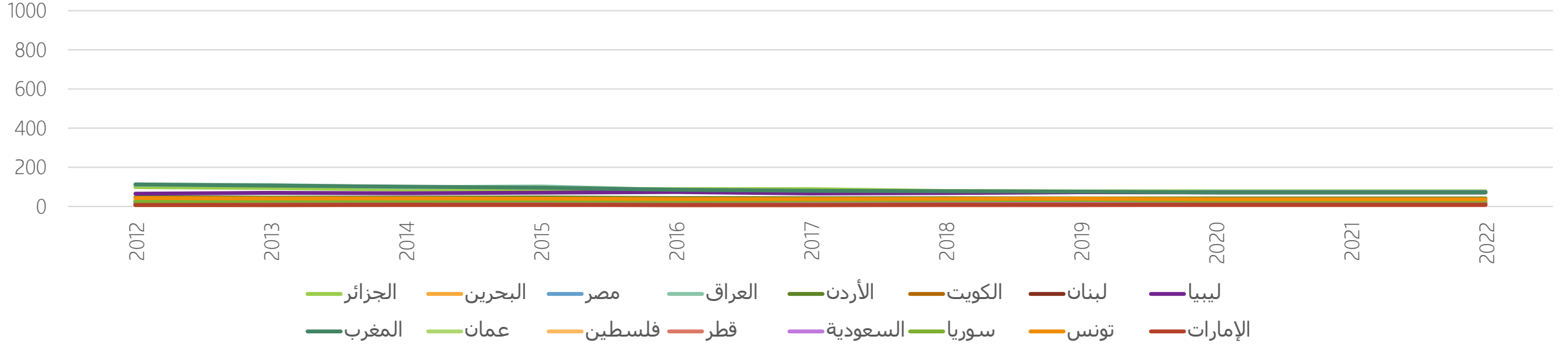
# التقدم المحرز

التمكين الاجتماعي

# نسبة الولادات التي تتم على يد مقدم خدمات طبية 2024-2020



# نسبة وفيات الأمهات لكل 100,000 مولود

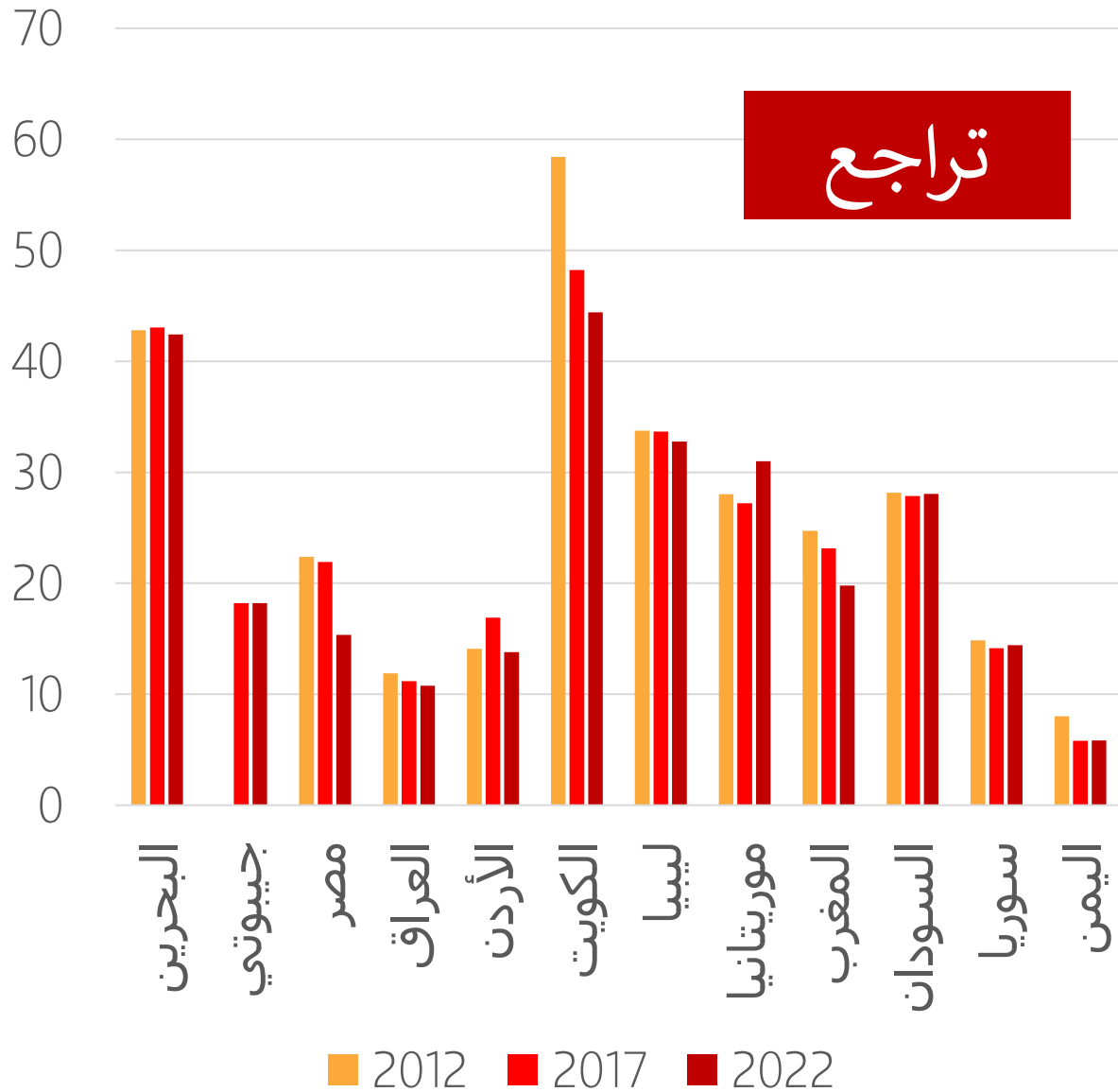


# التقدم المحرز

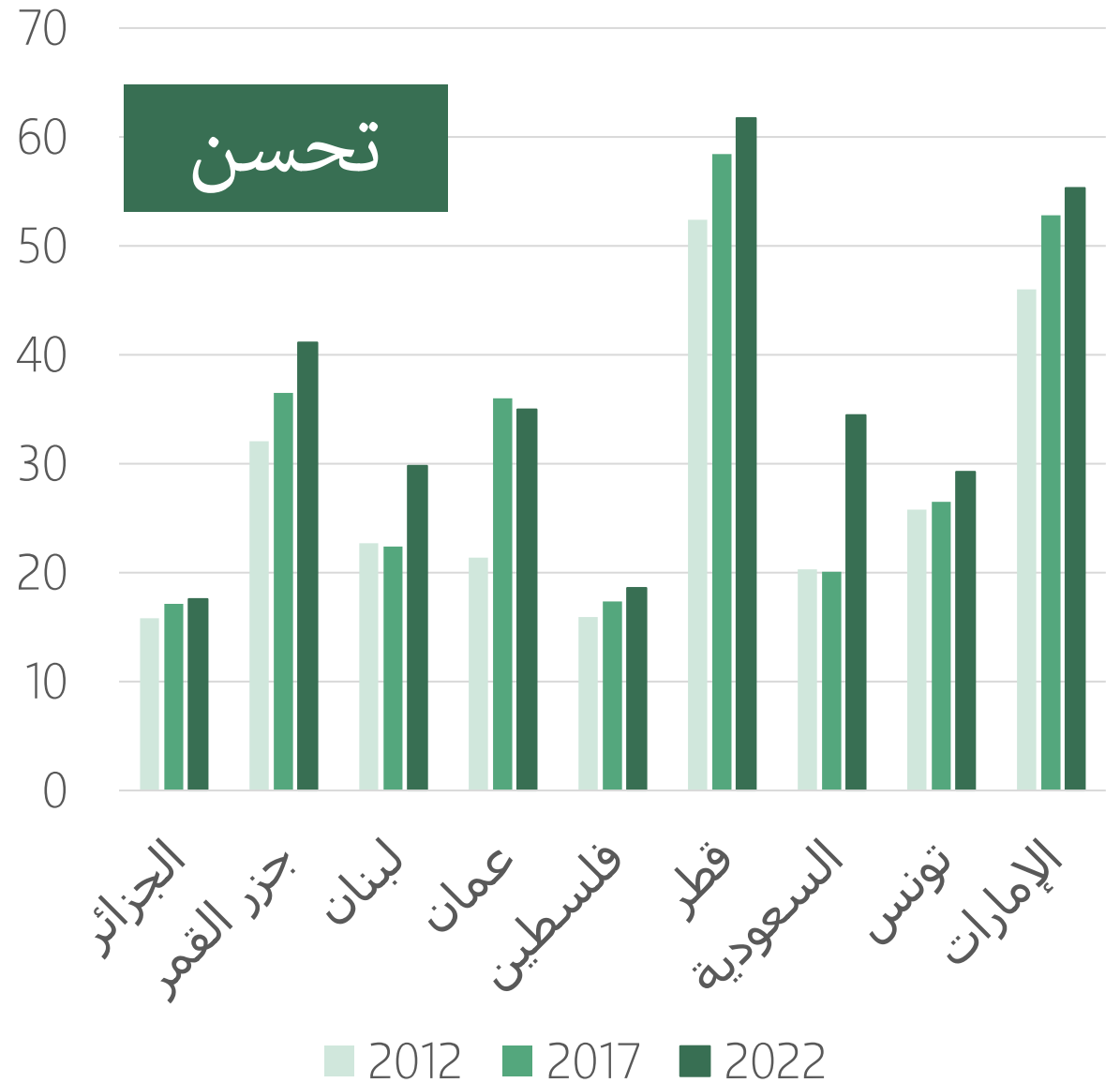
## التمكين الاقتصادي



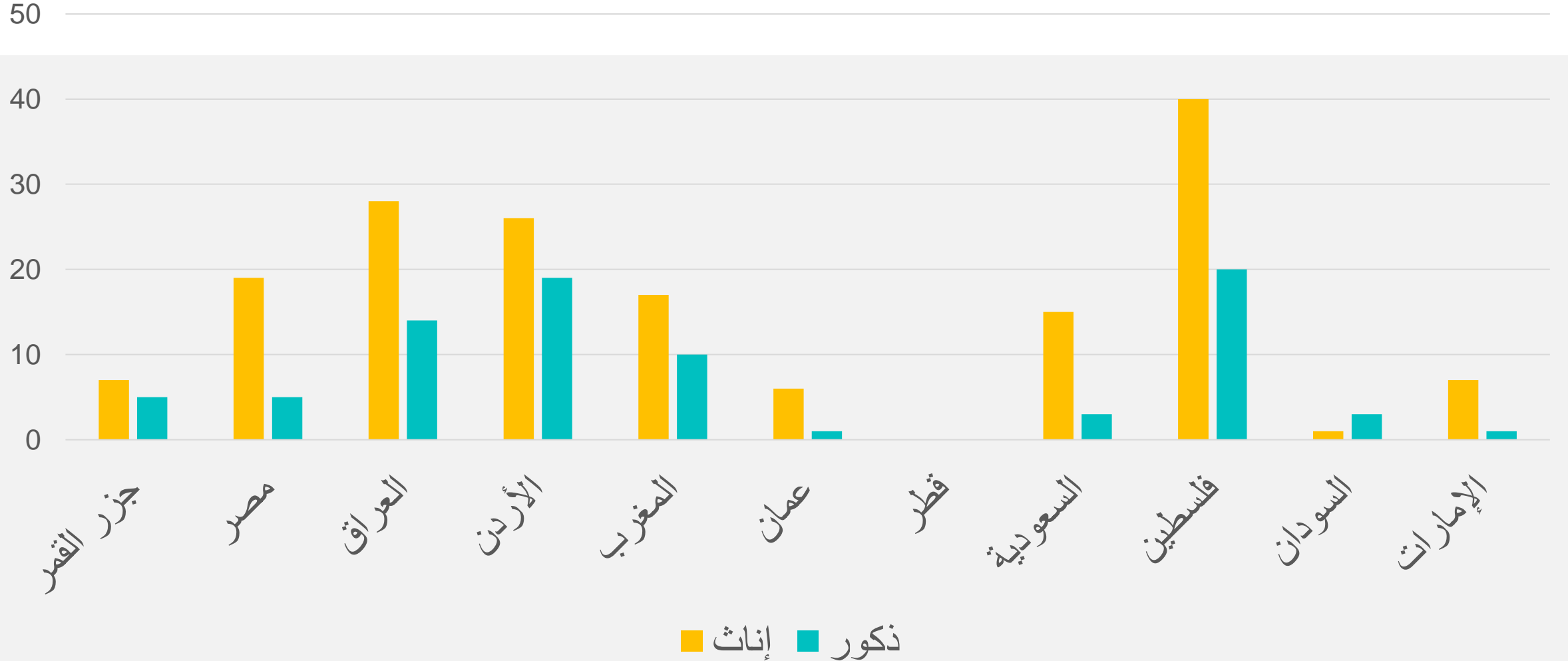
معدل مساهمة المرأة في النشاط الاقتصادي



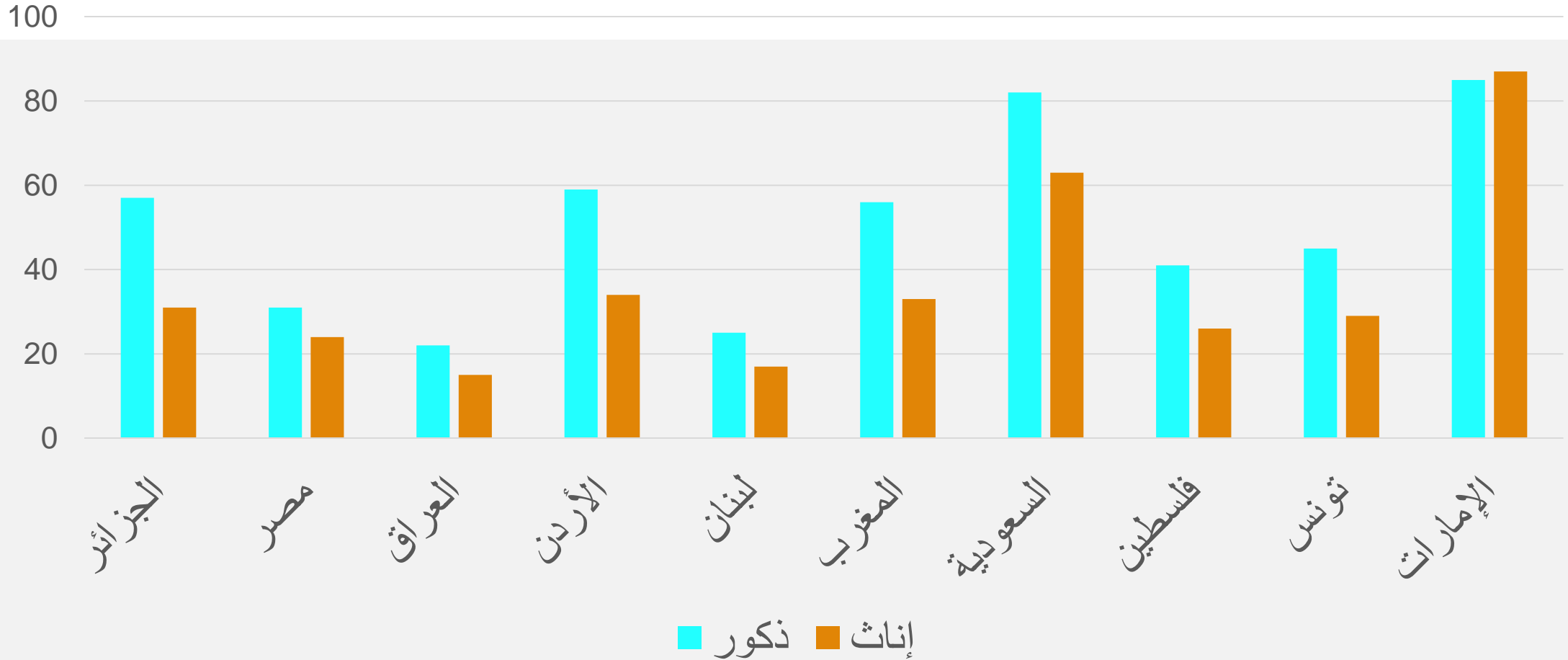
معدل مساهمة المرأة في النشاط الاقتصادي



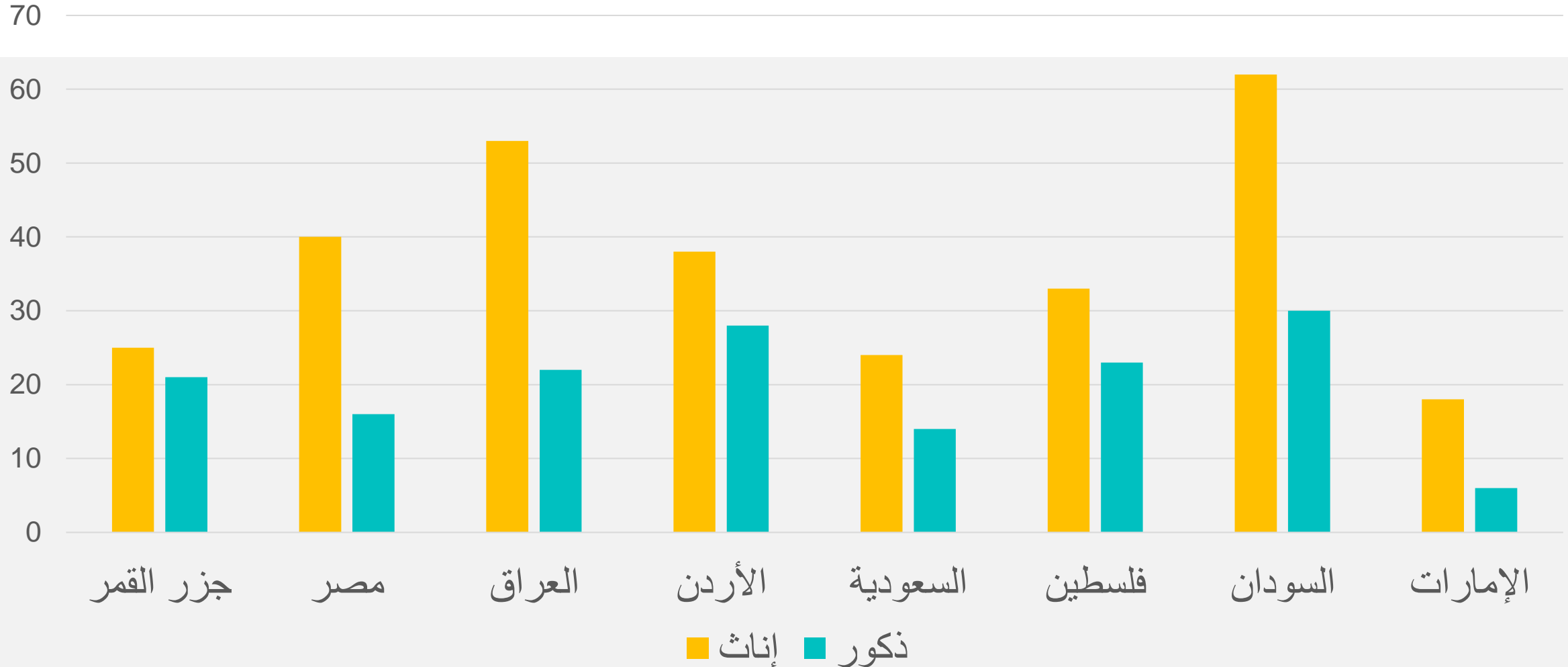
# معدل البطالة، 2021-2022



# الشمول المالي (نسبة من لديهم/هن حساب بنكي)، الفجوة بين الجنسين 2021



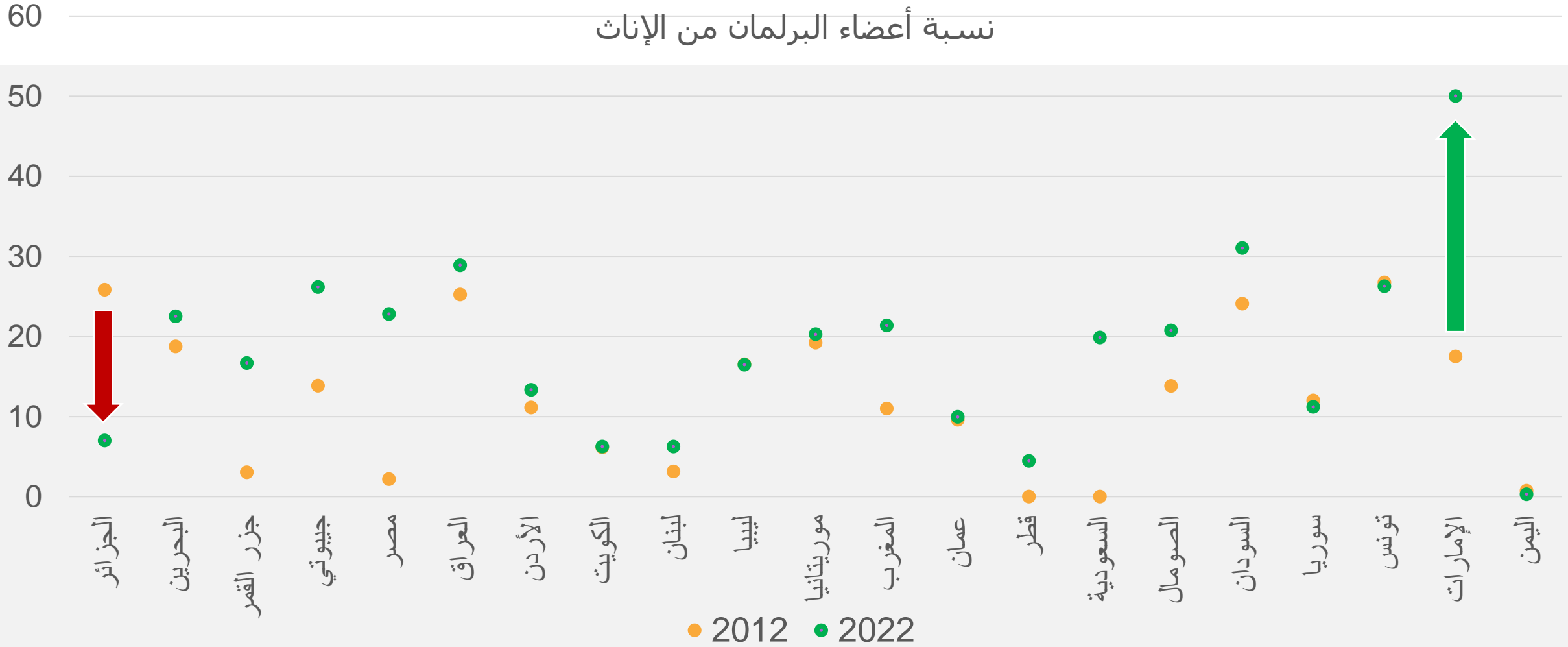
# نسبة الشباب خارج التعليم والعمل والتدريب 2021-2022



# التقدم المحرز

التمكين السياسي

# مشاركة المرأة في صنع القرار في الدول العربية.



# مشاركة المرأة في صنع القرار في الدول العربية.

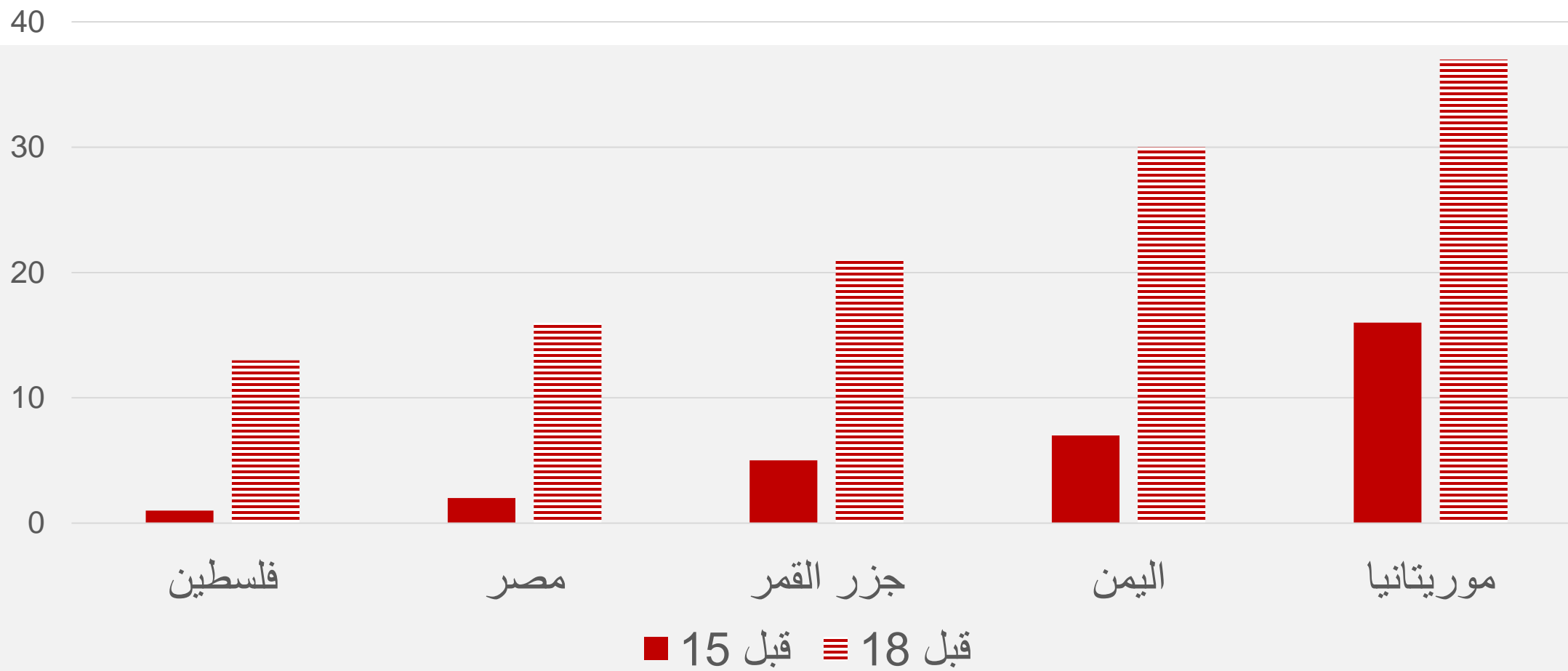
نسبة الإناث في وظائف إدارية عليا ومتوسطة	
الأردن	57%
الامارات	23%
مصر	22%
فلسطين	21%
العراق	18%
السودان	13%

# التقدم المحرز

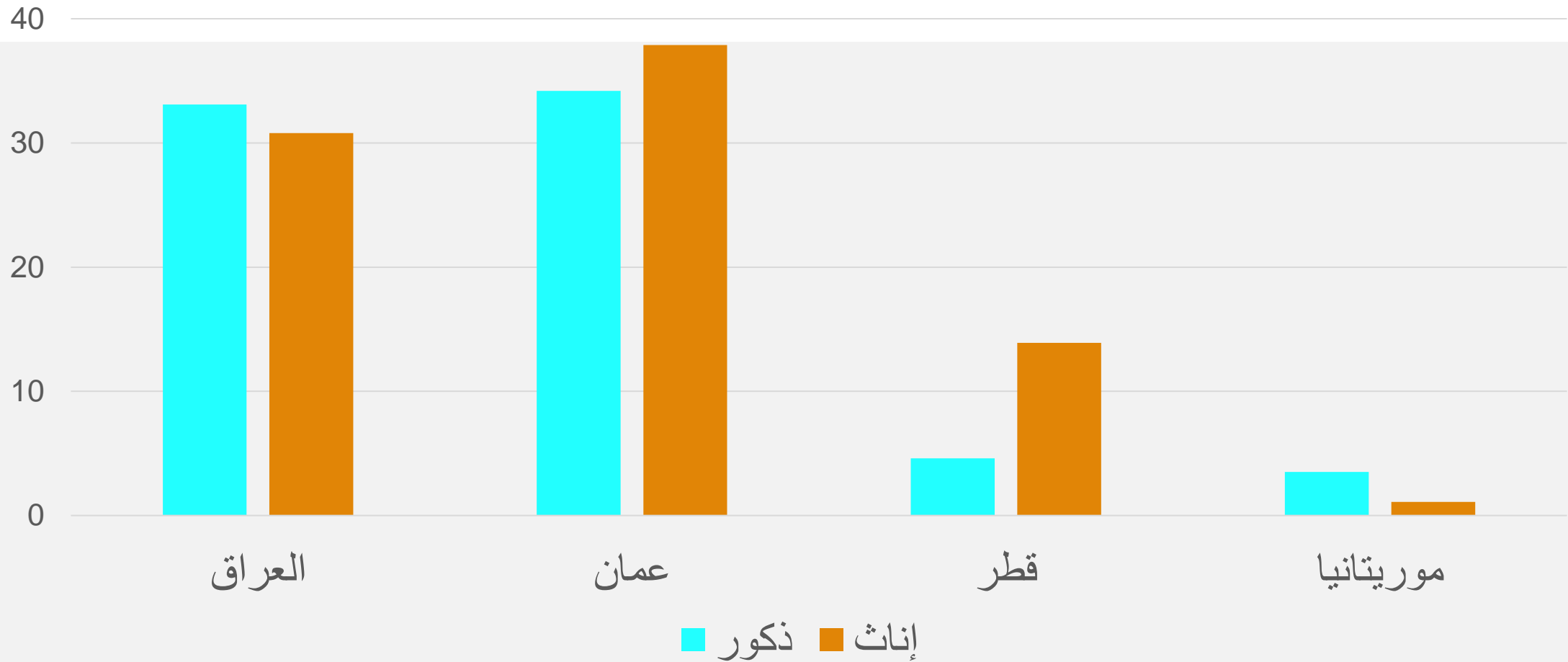
الحماية



# نسبة من تزوجن قبل عمر 15 وقبل عمر 18 بين الإناث 20 إلى أقل من 25 سنة



# نسبة الحاصلين على إعانة نقدية بين ذوي الإعاقة الشديدة 2020-2022



# مؤشرات المساواة بين الجنسين ومدى توافر البيانات الخاصة بها

# مؤشرات المساواة بين الجنسين: نحو منظومة متكاملة للرصد.

منهاج عمل ييجين

الهدف الاستراتيجي حاء – 3

"توفير ونشر بيانات ومعلومات مفصلة حسب الجنس لأغراض التخطيط والتقييم"

- ★ توفير الموارد اللازمة لجمع البيانات الضرورية لإنتاج مؤشرات المساواة بين الجنسين بصفة منتظمة.
- ★ الالتزام بالمنهجيات الدولية لضمان جودة البيانات وقابلية المقارنة.
- ★ تعزيز معايير الجودة ومعايير حقوق الإنسان والمبادئ الأساسية للإحصاءات الرسمية والالتزام بها.
- ★ تضمين مؤشرات المساواة بين الجنسين ضمن منظومة الإحصاءات الرسمية للدول.

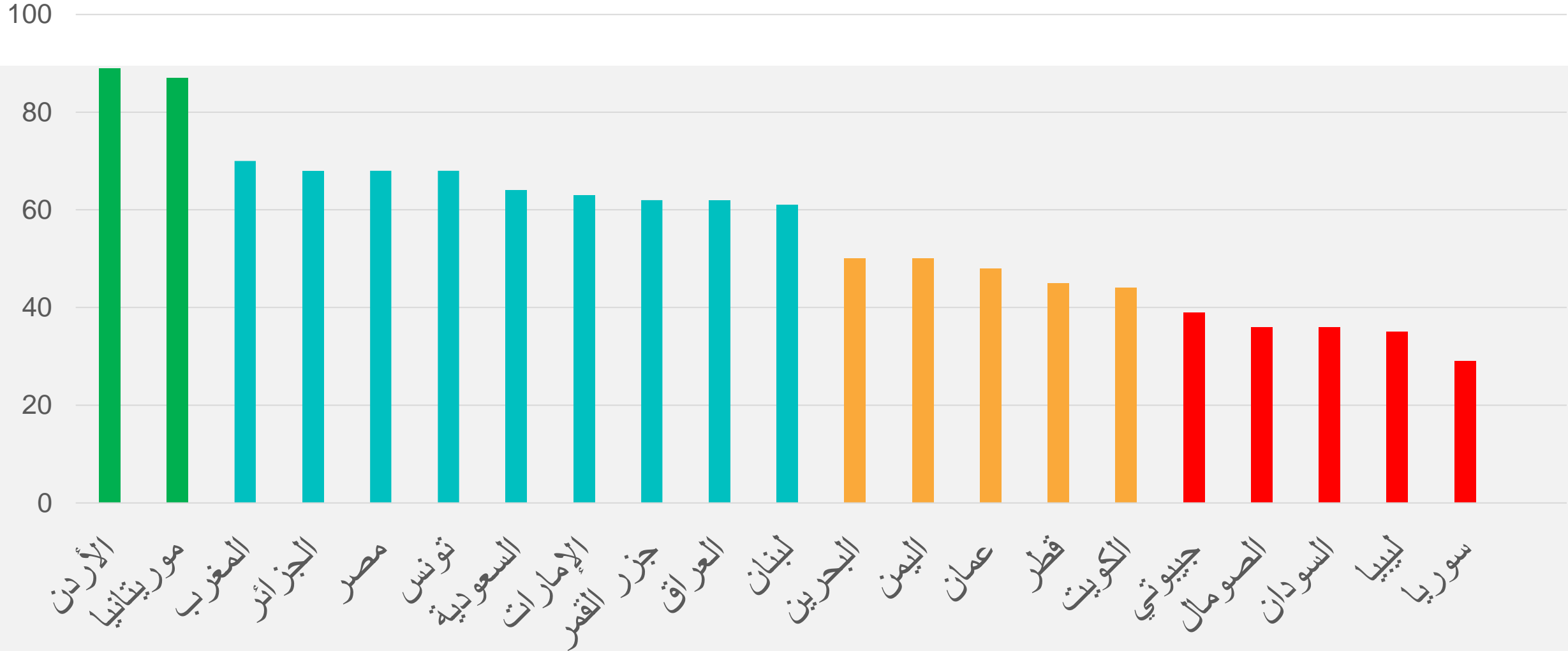
البلدان التي لديها خطة إحصائية وطنية ممولة بالكامل  
وقيد التنفيذ، بحسب مصدر التمويل

الجزائر
الكويت
عمان
قطر
السعودية
فلسطين
الإمارات

البلدان التي لديها تشريعات إحصائية والتي تتقيد  
بالمبادئ الأساسية للإحصاءات الرسمية

الجزائر	عمان
مصر	قطر
العراق	السعودية
الأردن	الصومال
الكويت	فلسطين
ليبيا	السودان
موريتانيا	الإمارات

# نسبة بيانات المساواة بين الجنسين المتاحة عن السنوات الخمس الماضية



# أبرز نتائج تحليل الوضع الراهن لوضع المرأة العربية

- ★ المنطقة العربية مقارنة بباقي مناطق العالم:  
المساواة بين الجنسين (أهم الفجوات)  
التغير الحادث خلال السنوات الخمس الماضية
- ★ المقارنات البينية  
التفاوتات وتأثير الصراعات  
المساواة بين الجنسين (أهم الفجوات)  
التغير الحادث خلال السنوات الخمس الماضية