

منظمة
الأغذية والزراعة
للأمم المتحدة



إعادة البناء بشكل أفضل: معالجة فقد وهدر الغذاء

اجتماع فريق الخبراء حول كفاءة الموارد في المنطقة
العربية: رصد التقدم المحرز في تحقيق الهدف 12
وإعادة البناء بشكل أفضل بعد جائحة كوفيد 19

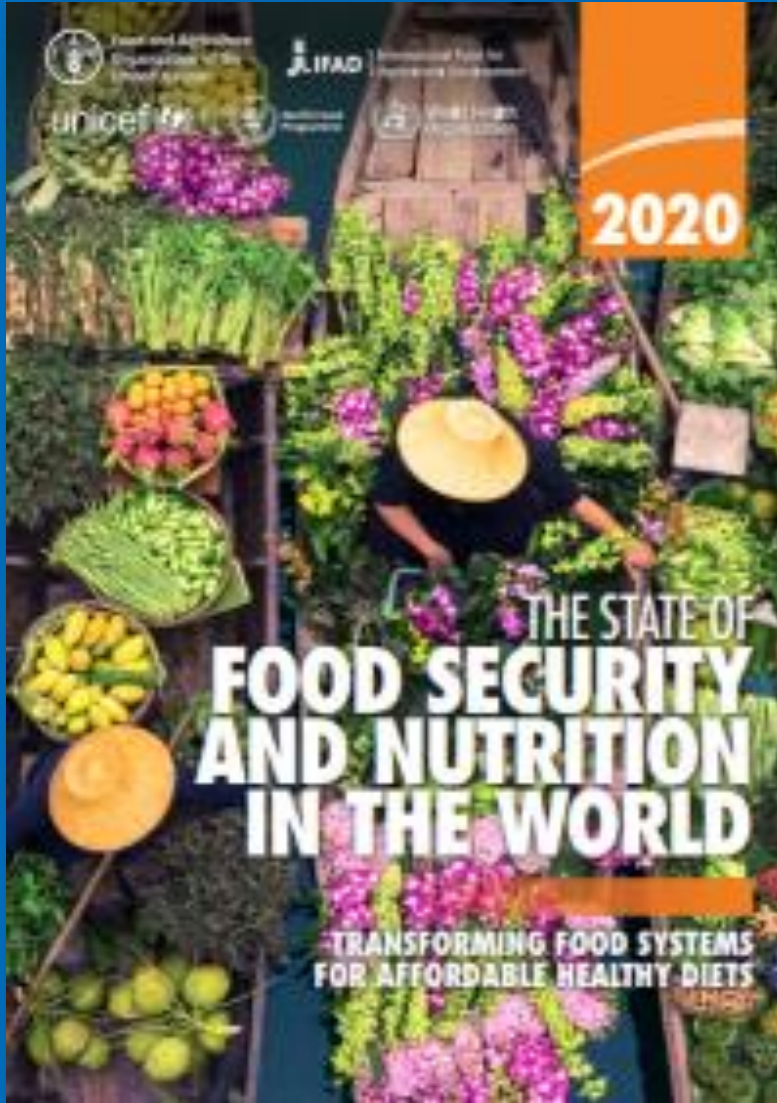
12
الاستهلاك
والإنتاج
المسؤولان



7-8 أكتوبر 2020، 12:30 - 15:30 (توقيت بيروت)

خطة الفاو للاستجابة والتعافي من جائحة كوفيد 19 وجدول أعمال الشرق الأدنى وشمال إفريقيا

| الأولويات الإقليمية للشرق الأدنى وشمال إفريقيا | خطة الفاو للاستجابة والتعافي |
|---|--|
| ▪ خطة الاستجابة الإنسانية للشرق الأدنى وشمال إفريقيا | 1- خطة الاستجابة الإنسانية العالمية |
| ▪ تحسين ودعم تحليل البيانات ووضع السياسات | 2- تحسين البيانات لصنع القرارات |
| ▪ الحماية الاجتماعية وشبكات الأمان التي تستهدف المزارعين وفقراء الريف ▪ تعزيز العمالة للشباب والتمكين الاقتصادي للنساء في الريف | 3- ضمان الحد من الفقر، والدمج الاقتصادي والحماية الاجتماعية |
| ▪ تعزيز المرونة التجارية ومعايير سلامة الأغذية | 4- دعم المواصفات التجارية وسلامة الغذاء |
| ▪ الاستراتيجيات لبناء القدرة على الصمود للذين يعتمدون على سبل العيش القائمة على الزراعة ▪ الابتكار الرقمي للمنتجين أصحاب الحيازات الصغيرة ▪ دعم منظمات المنتجين والخدمات الزراعية | 5- تحفيز قدرة أصحاب الحيازات الصغيرة على الصمود من أجل التعافي من الأزمة |
| ▪ اعتماد نهج صحي واحد للتعامل مع الآفات والأمراض النباتية والحيوانية، والوقاية من الأوبئة الحيوانية المنشأ التي قد تحصل في المستقبل | 6- الوقاية من افتراضية حصول جائحة حيوانية المصدر مقبلة |
| ▪ تطوير سلاسل القيمة الشاملة وأعمال زراعية تنافسية ▪ بناء أنظمة إنتاج مستدامة (المياه، تغير المناخ) ▪ تعزيز النظم الغذائية الصحية أثناء الجائحة وبعدها | 7- إحداث تحوّل في النظم الغذائية |



الحاجة إلى التحول في النظم الغذائية

- 690 مليون شخص يعانون الجوع، وقد تؤدي جائحة كورونا إلى إضافة 83 إلى 132 مليون شخص لعدد الذين يعانون من نقص التغذية (الأمن الغذائي والتغذية 2020).
- ازداد إنتاج الغذاء العالمي بنسبة 300% منذ منتصف الستينيات.
- يتم فقدان 14% من الغذاء المنتج (مؤشر الخسائر الغذائية العالمية).
- تتعدد الفوائد المشتركة الناتجة عن معالجة فقد وهدر الغذاء: الأهداف 2، 13، 14، 15، 8.
- التحدي: الحاجة إلى بيانات أفضل تتعلق بكمية الفقد والهدر من الغذاء.

فقد وهدر الغذاء

- **فقد الغذاء:** الانخفاض في كمية توافر الغذاء الناتج عن القرارات والإجراءات التي يتخذها موردو الأغذية في السلسلة.
- **هدر الغذاء:** الانخفاض في كمية أو جودة الغذاء الناتج عن القرارات والإجراءات التي يتخذها التجار ومقدمي الخدمات الغذائية والمستهلكون.

- **نقاط الخسارة الحرجة**
التدريب: تحديد مؤشرات النضج، وتحسين توقيت الحصاد، وحماية المحاصيل من صدمات المناخ والآفات والحشرات والأمراض.
- تساعد **تقييمات خسارة المواد الغذائية** على تحديد المطلوب في جمع البيانات وتحديد المعطيات المناسبة لتقدير الأثر.



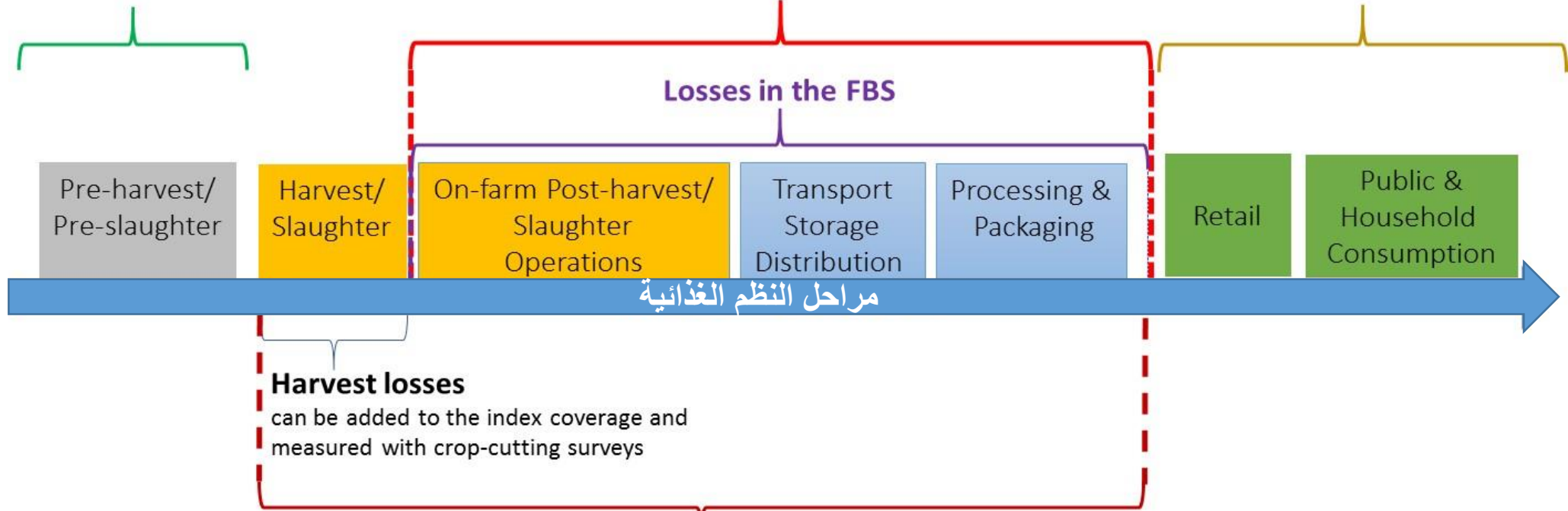


إعادة البناء بشكل أفضل: معالجة فقد وهدر الغذاء

الظواهر المتطرفة SDG 1.5

مؤشر فقد الغذاء SDG 12.3.1.a

مؤشر هدر الغذاء SDG 12.3.1.b



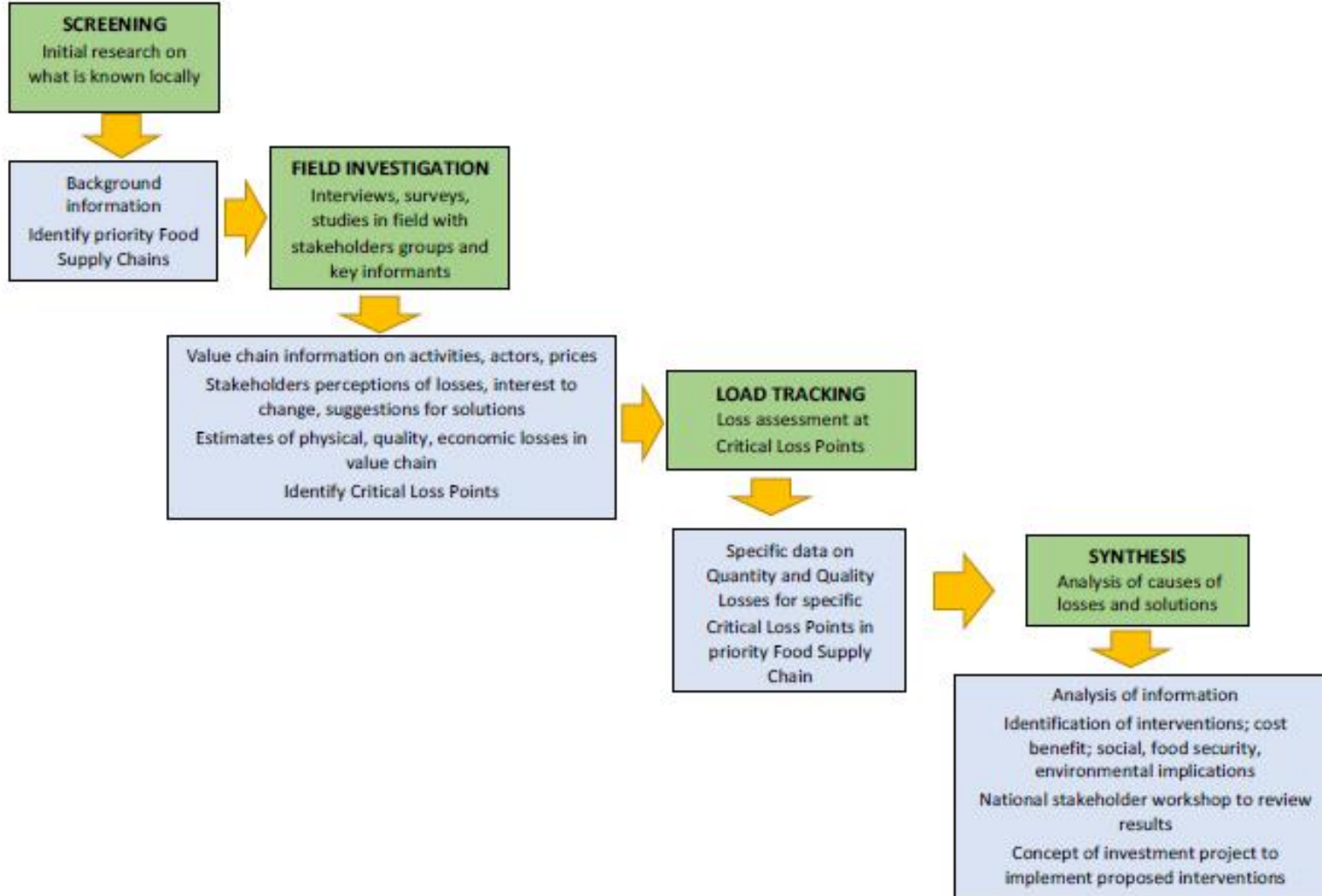
مؤشر الخسائر الغذائية على المستوى الوطني SDG 12.3.1.a



الأدوات والمنهجيات

- **مؤشر فقد الغذاء:** تقدير الفقد من فترة ما بعد الحصاد وحتى البيع بالتجزئة (لا يشمل الأخير) بأعلى درجة ممكنة من التصنيف.
- **قاعدة بيانات فقد وهدر الغذاء-** عبر مراحل سلسلة الإمداد الغذائي، والمناطق، ومجموعات السلع.
- **الفاو:** دراسة حالة لمنهجية تحليل الفاقد من الغذاء في سلاسل التوريد الغذائي.
- **المبادرة العالمية حول فقد وهدر الغذاء (المحافظة على الغذاء) -** دراسات حالة لـ 30 دولة حول نقاط الخسارة الحرجة للمحاصيل والحليب والأسماك.

الفاو: دراسة حالة لمنهجية تحليل هدر الغذاء



الحد من فقد وهدر الغذاء وتطوير سلسلة القيمة في مصر وتونس للمساهمة في الأمن الغذائي

■ شركات تصنيع الأغذية في ظل جائحة كوفيد 19:

- ← تعديل نماذج الأعمال
- ← الاستجابة للمطالب المتغيرة
- ← اغتنام الفرص في التجارة الإلكترونية والرقمنة
- ← التحول نحو الاستدامة

- ضرورة تحديد مفهوم سلسلة القيمة
- الحاجة إلى تحفيز المزارعين والشركات على معالجة فقد وهدر الغذاء.
- يواجه المزارعون تحدي المقايضة بين كلفة تقليل الخسائر وتحقيق الإنتاجية.
- المستهلكون: كلفة هدر الأغذية مقابل الوقت لتحضير الوجبات.



١٢
الاستهلاك
والإنتاج
المسؤولان



منظمة
الأغذية والزراعة
للأمم المتحدة



شكراً!

For more information:

theresa.wong@fao.org |

<http://www.fao.org/neareast/en/>