

# المجففات الشمسية

ورشة عمل حول تعزيز استخدام التكنولوجيات الخضراء من أجل قطاع زراعي منيع ومستدام

تحضير وتقديم: ساره دانيال، استشارية لدى الإسكوا

فندق كمبنسكي، عمّان في 17 آب/أغسطس 2021



ازدهار البلدان كرامة الإنسان



الأمم المتحدة

الإسكوا  
ESCWA

# المحتوى



- ❑ ما هو التجفيف
- ❑ التجفيف الشمسي في الهواء الطلق
- ❑ المجفف الشمسي وأنواعه
  - ✓ المجففات الشمسية المباشرة
  - ✓ المجففات الشمسية غير المباشرة
  - ✓ المجففات الشمسية الهجينة
- ❑ معايير تحدد اختيار المجفف المناسب
- ❑ مميزات وتحديات المجففات الشمسية
- ❑ تطبيقات المجففات الشمسية
  - ✓ نصائح لتحضير الفاكهة والخضار قبل وبعد التجفيف
  - ✓ تجارب من الوطن العربي

# ما هو التجفيف؟

□ يهدف التجفيف إلى إزالة المياه من الطعام، الأمر الذي يوقف نمو وتكاثر الكائنات الحية الدقيقة التي تزدهر في بيئة رطبة وتتسبب في تلف المنتج وتعفنه.

□ تشمل المنتجات التي يمكن تجفيفها:

- ✓ الحبوب
- ✓ الفواكه
- ✓ الخضروات والأعشاب
- ✓ الأسماك
- ✓ منتجات الألبان...

# التجفيف الشمسي في الهواء الطلق

□ التجفيف الشمسي في الهواء الطلق: يعدّ من أقدم الطرق المستخدمة في حفظ الأغذية والمنتجات الزراعية:

- ✓ يتمّ فرش الطعام على أسطح معرّضة لأشعة الشمس مباشرةً
- ✓ يترك ليجفّ خلال عدّة أيام مع تقلبيه

□ من حسناته:


✓ أرخص طريقة للتجفيف: ما من حاجة إلى معدات أو مصدر إضافي للطاقة غير الشمس

□ من سيئاته:

✓ يعرّض المنتج النهائي لعدّة عوامل خارجية قد تؤثر على جودته: كالمطر، التلوث، والغبار والحشرات وعوامل الخارجية الأخرى.

# المجفف الشمسي وأنواعه

المجفف الشمسي: بديل أخضر للتجفيف في الهواء الطلق



يسرّع عملية التجفيف ويحمي المنتج من التلوث الخارجي

تختلف أنواع المجففات بحسب مبدأ عملها وتحديداً كيفية تجميعها للطاقة الشمسية وتحويلها إلى طاقة حرارية للتجفيف

# المجفف الشمسي وأنواعه

## أنواع المجففات الشمسية

المجففات الشمسية  
الهجينة  
*Hybrid Solar Dryers*

المجففات الشمسية  
غير المباشرة  
*Indirect Solar Dryers*

المجففات الشمسية  
المباشرة  
*Direct Solar Dryers*

يتمّ تجفيف المنتج بفعل أشعة الشمس المباشرة والهواء الساخن معاً

يتمّ تجفيف المنتج من خلال الهواء الساخن الذي يتمّ تسخينه بأشعة الشمس في المجمع الشمسي

يتمّ تجفيف المنتج بأشعة الشمس المباشرة

مجففات ذات حمل قسري  
Forced convection  
ACTIVE MODE

دوران قسري لتدفق للهواء عن طريق نظام للتهوية

أو

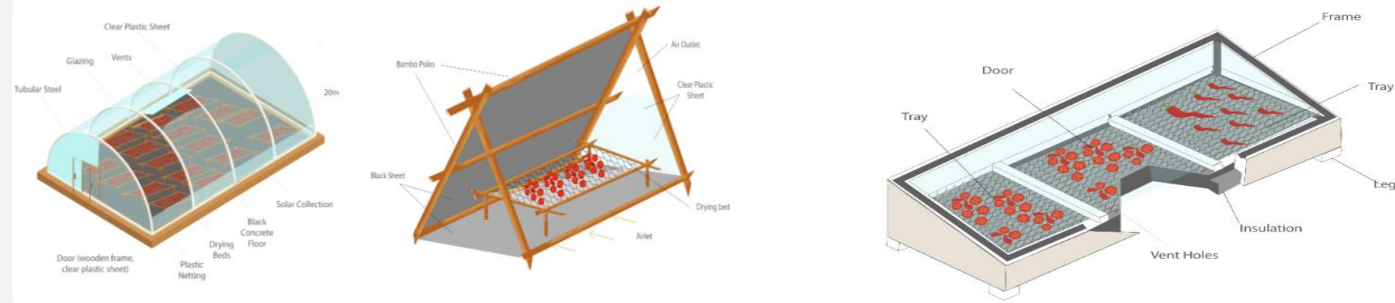
دوران طبيعي لتدفق الهواء

مجففات ذات حمل طبيعي  
Natural convection  
PASSIVE MODE

# المجففات الشمسية المباشرة

تتعرض المنتجات الغذائية في هذه المجففات إلى الأشعة الشمسية المباشرة

## مجففات ذات حمل طبيعي



### مجفف خيمة/ دفيئة

- ✓ يصلح لإنتاج أكبر
- ✓ يستعمل الخيزران، الخشب أو المعدن في تصنيع إطار الخيمة
- ✓ يمكن استخدام صفائح بلاستيكية أو معدنية داكنة لتغطية أرضية الخيمة لزيادة امتصاص أشعة الشمس

### مجفف صندوقي

- ✓ مثالي للاستخدام المنزلي والتجفيف على نطاق صغير
- ✓ يتم استعمال مواد داكنة في تصنيع داخل الصندوق لتعزيز امتصاص الأشعة الشمسية

تتكون هذه المجففات من غرفة تجفيف مغطاة بغطاء شفاف (بولي إيثيلين أو زجاج أو غيرها) يسمح للإشعاع الشمسي بالتسخين المباشر للمنتج المخزن بالداخل

تتضمن هذه المجففات فتحات تسمح بدخول وخروج الهواء، يمكن إضافة مدخنة لتسهيل خروج الهواء

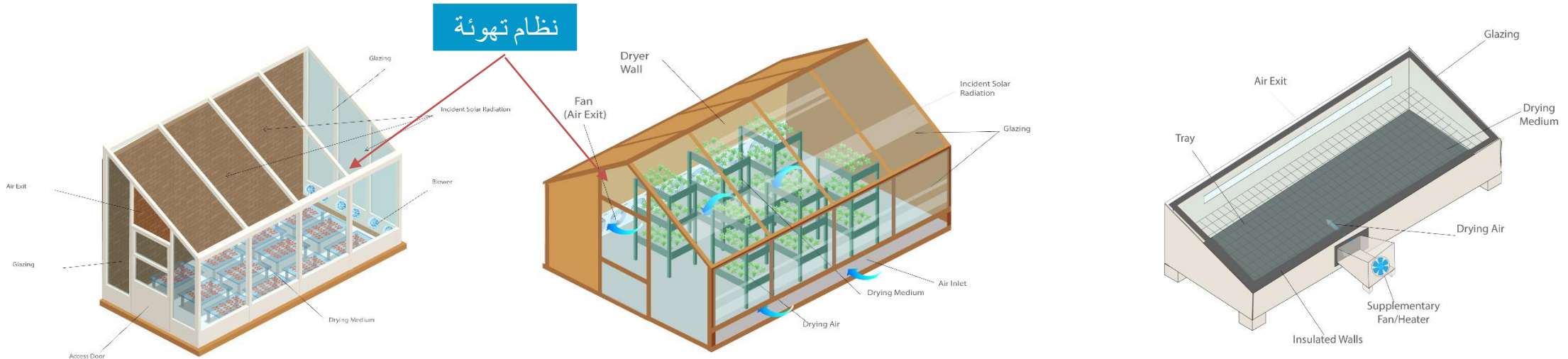
نظام بسيط ورخيص يحمي المنتجات المجففة من المطر والملوثات الخارجية، ولكن قد يؤثر على جودة المنتج بسبب زيادة ارتفاع الحرارة في بعض الحالات

مناسبة لتجفيف الفواكه والخضروات والأعشاب والتوابل والمكسرات، إلخ.

# المجففات الشمسية المباشرة

- في هذه المجففات، يتم تحسين دوران الهواء بواسطة نظام تهوية ومراوح التي يمكن تشغيلها على الطاقة الشمسية أو الكهرباء
- كلفتها أعلى من المجففات ذات الحمل الطبيعي وتتطلب بعض المهارات للتشغيل والصيانة
- أكثر ملاءمة للمحاصيل ذات المحتوى العالي من الرطوبة (الكيوي ، الملفوف، القرنبيط، البابايا ، الطماطم ، المانجو)

مجففات ذات حمل قسري



مجفف خيمة مزود بنظام تهوية ومراوح

مجفف صندوقي مزود بمروحة



# المجففات الشمسية غير المباشرة

لا تتعرض المنتوجات الغذائية في هذه المجففات إلى الأشعة الشمسية المباشرة

□ يتكون المجفف من وحدتين رئيسيتين:

✓ المجمع الشمسي الذي يجمع الإشعاع الشمسي من خلال أغطية شفافة

يمكن صنعه من المعدن أو الخشب المطلي أو من البولي إيثيلين الأسود (الحل لأرخص)

✓ حجرة تجفيف غير شفافة، حيث يتم وضع المنتج المراد تجفيفه على صوانٍ أو رفوف شبكية

□ يسمح المجمع بتسخين الهواء المحيط والذي يتدفق عبر مجاري الهواء إلى حجرة التجفيف

□ تتطلب المجففات غير المباشرة:

✓ وقتاً أقل للتجفيف

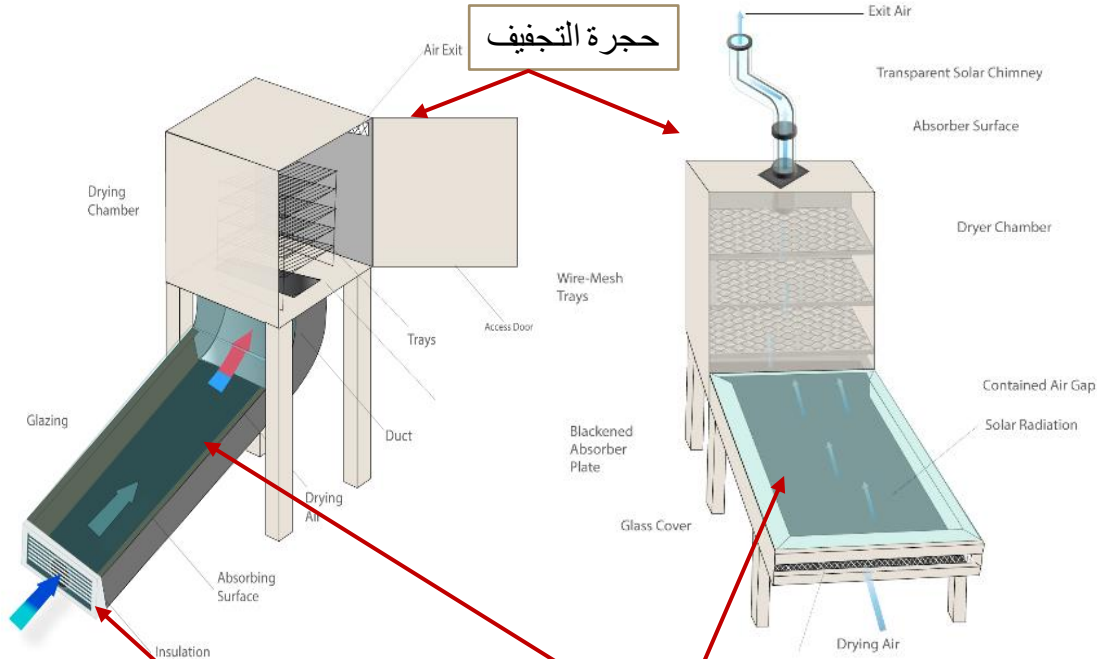
✓ تحافظ بشكل أفضل على جودة المنتجات المجففة (أقل تكسيراً وحفاظاً أفضل على اللون ومحتوى الفيتامينات) من خلال تجنب تعرضها المباشر للإشعاع الشمسي.

□ من عيوبها: مجففات أكثر تعقيداً وتتطلب مزيداً من الصيانة وتمويلأً أولياً أكبر

مجفف ذو حمل قسري

مجفف ذو حمل طبيعي

حجرة التجفيف



مروحة تهوئة

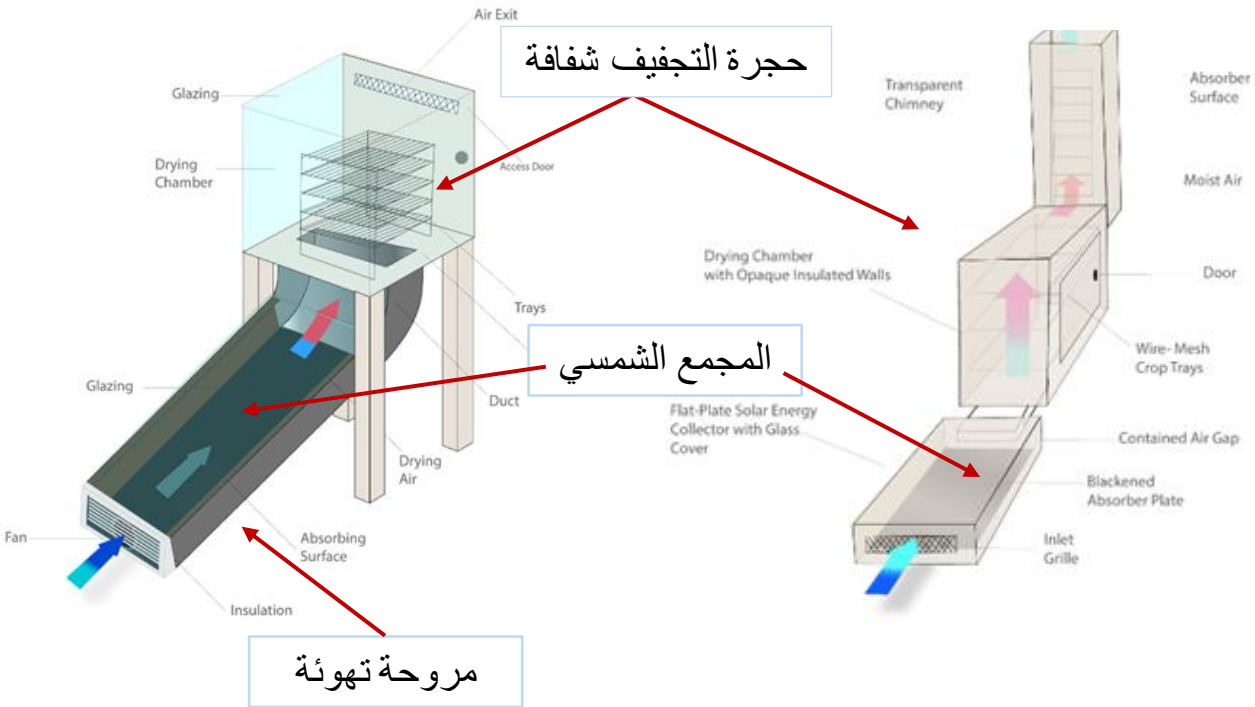
المجمع الشمسي

# المجففات الشمسية الهجينة

تجمع المجففات الشمسية الهجينة بين خصائص كل من المجففات الشمسية المباشرة وغير المباشرة

مجفف ذو حمل قسري

مجفف ذو حمل طبيعي



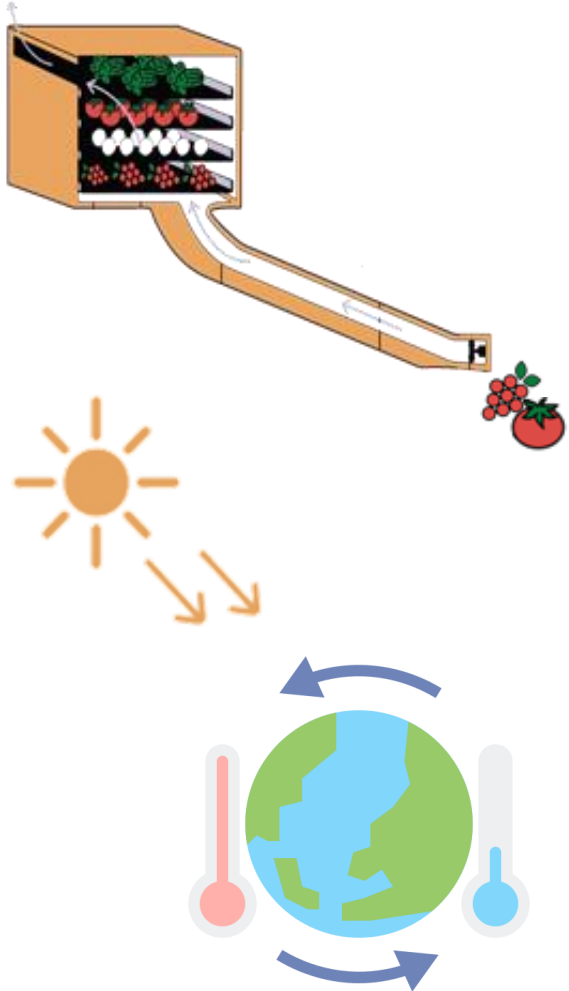
يتم تجفيف المنتج من خلال عمل مشترك من الإشعاع الشمسي المباشر وتدفق للهواء المسخن في المجمع الشمسي

بالمقارنة مع المجففات الأخرى:

- ✓ يتطلب المجفف الهجين وقتاً أقل للتجفيف
- ✓ لكنه أكثر تكلفة ويتطلب مزيداً من الصيانة

تستخدم عادةً للمنتجات التي تتطلب تجفيفاً سريعاً للحفاظ على الجودة مثل الأعشاب، الكاجو، الفطر، الأناناس، وغيرها

# معايير تحدد اختيار المجفف المناسب:



## □ خصائص المجفف:

- ✓ **الخصائص الفيزيائية:** حجمه، شكله، سعته، عدد الصواني وحجمها، سهولة تحميل المواد إلى المجفف وتفريغها منه
- ✓ **الأداء الحراري:** وقت ومعدل التجفيف، معدل تدفق الهواء، درجة حرارة التجفيف. (يرتبط المنتج المراد تجفيفه ارتباطاً مباشراً بهذه الخصائص)

- ✓ **خصائص أخرى:** تكلفة التصميم والتمويل الأولي المتوفر

- **خصائص المنتج المراد تجفيفه:** الخصائص الفيزيائية، الحموضة، قابلية الاشتعال، وقت التجفيف ودرجة الحرارة المطلوبان، محتوى الرطوبة الأولي والنهائي، الشكل النهائي المطلوب، نكهة المنتج النهائي

- **خصائص الموقع المتاح لتركيب المجفف:** المساحة المتوفرة، مصادر الطاقة المتاحة (الوقود، الكهرباء...)، درجة الحرارة والرطوبة المحيطة، تلوث الهواء، والقيود المفروضة في المنطقة والمتعلقة بالضوضاء أو الاضطرابات الأخرى التي يمكن أن تنتج عن عملية التجفيف

- ✓ **فترة التعرض للشمس في المنطقة التي يتم فيها استخدام المجفف الشمسي**

- ✓ **متطلبات تشغيل وصيانة المجفف والموارد البشرية الماهرة المتوفرة (من فنيين ومشغلين)**

# مميزات وتحديات المجففات الشمسية

## مميزات

- تكيف التصميمات المتنوعة مع كمية، نوع وخصائص المنتج
- تجفيف المنتج في بيئة مغلقة بعيداً عن التلوث والمطر
- المحافظة على معظم العناصر الغذائية للمنتج
- مقارنةً مع التجفيف الشمسي في الهواء الطلق، المجففات أسرع وأكثر كفاءة
- يتم تصنيعها من خلال معدات متوفرة محلياً
- فترة استرداد تكلفة الاستثمار الأولي قصيرة مقارنة بعمره الافتراضي
- تمثل المجففات الشمسية فرصة عمل للشركات الصغيرة، وخاصة في المناطق الريفية

# مميزات وتحديات المجففات الشمسية

## تحديات

- اعتمادها بشكل مباشر على توفر الشمس والطاقة الشمسية وبالتالي لا يمكن استخدامها إلا خلال النهار. (في حال الحاجة إلى تجفيف مستمر، يلزم وجود مصدر آخر للتجفيف (عبر الكهرباء أو ديزل أو الكتلة الحيوية) ما يزيد من كلفتها)
- قد تعطي بعض المجففات الشمسية المباشرة منتوجات ذات جودة رديئة بسبب التعرض لأشعة الشمس المباشرة (تغيير لون أو النكهة أو فقدان القيمة الغذائية)
- قد تكون عملية التجفيف بطيئة إذا كان المجمع الشمسي صغير أو إذا كانت هناك حاجة لتعزيز دوران الهواء عن طريق التهوية
- تتطلب بعض التصميمات لمهارة في التشغيل والصيانة حتى الأنظمة البسيطة، تتطلب تدريب على التركيب والتشغيل والصيانة)
- تتطلب بعض التصميمات الممكنة أن يتم استيرادها

# تطبيقات المجففات الشمسية

درجة حرارة التجفيف القصوى (درجة مئوية) (°C)	محتوى الرطوبة النهائي (%)	محتوى الرطوبة الأولي (%)	نوع المحصول الزراعي
45	16	20	قمح
50	14	24	ذرة
50	11	24	أرز
75	5	70	جزر
65	5	80	بازيلاء خضراء
55	4	80	بصل / ثوم / ملفوف
75	7	75	بطاطا / بطاطا حلوة
65	5	80	فلفل حار
65	18	85	مشمش
70	24	80	تفاح
70	20-15	80	عنب
70	15	80	موز
65	20	80	باميا
65	10	80	أناناس
60	10	96	طماطم

- ❑ تُستخدم المجففات الشمسية لتجفيف مجموعة متنوعة من المحاصيل
- ❑ يجب تكييف تصميم المجفف مع درجة الحرارة المثلى لكل منتج وتدفق الهواء اللازم لتحقيق التجفيف المناسب مع الحفاظ على جودة جيدة للمنتج.
- ❑ تستغرق الأطعمة الرطبة مثل المانجو والأناناس والطماطم يومين كاملين من التجفيف الشمسي.
- ❑ أنواع أخرى مثل التفاح وجوز الهند والبطاطا والبصل قد يتم تجفيفها في يوم واحد.
- ❑ المنتجات الورقية مثل الأعشاب قد تأخذ جزءًا فقط من اليوم

من أجل الحصول على تجربة ناجحة اقتصاديًا باستخدام المجفف الشمسي يجب:

- ✓ دراسة احتياجات السوق
- ✓ تطوير قنوات السوق للمنتجات المجففة
- ✓ مراقبة والتحكم بالجودة
- ✓ تقديم المساعدة الفنية في حالة المجتمعات الريفية

# نصائح لتحضير الفاكهة والخضار قبل وبعد التجفيف

## نقاط مشتركة في تحضير وتجفيف الفاكهة والخضار

- درجة حرارة التجفيف المثالية للفاكهة والخضار حوالي 60-70 درجة مئوية
- يجب فرزها، غسلها، تقشيرها، وتقطيعها بنفس الحجم لكي تجف بنفس السرعة
- يجب وضعها على صواني ورفوف المجفف على طبقة واحدة (ليس فوق بعضها البعض)
- يجب تبريد الفواكه والخضروات المجففة تمامًا قبل تعبئتها في عبوات نظيفة، جافة ومحكمة الإغلاق
- يجب تخزينها في مكان بارد وجاف وبعيد عن الإضاءة المباشرة

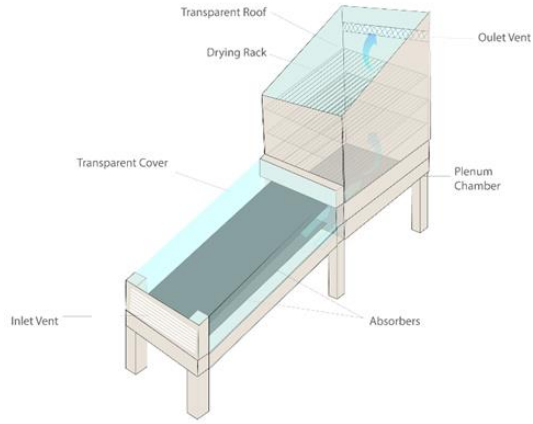
## في تحضير وتجفيف الخضار

- الخضار المناسبة للتجفيف تشمل الجزر، الذرة، الثوم، الفطر، الفلفل، البصل، البامية، البازلاء الخضراء، الطماطم ...
- قبل التجفيف، مرحلة السلق (Blanching) ضرورية لبعض الخضروات للحفاظ على اللون والنكهة (سلق على 95 درجة مئوية إلى 100 درجة مئوية لمدة 1.5 إلى 5 دقيقة)
- يستمرّ تجفيف الخضار حتى تصبح صلبة أو متماسكة كالجلد أو هشّة، حسب نوع الخضار، (حتى تحتوي على حوالي 10% رطوبة)
- عادةً تُخزّن الخضروات المجففة لفترة أقصر من الفواكه، من 4 إلى 12 شهرًا

## في تحضير وتجفيف الفاكهة

- الفواكه المناسبة للتجفيف تشمل المشمش، الخوخ، التفاح، العنب، التين، الكرز، الموز، الأناناس، الكيوي، المانجو ...
- مرحلة ما قبل التجفيف مهمّة لبعض الفواكه لتجنب اسودادها (كالتفاح والموز...) وذلك من خلال غمسها بعصير الفاكهة أو العسل
- يجب تجفيف الثمار حتى تصبح متماسكة (كالجلد) ولكن ليست صلبة (حتى تحتوي على حوالي 20% رطوبة)
- يمكن تخزين معظم الفواكه المجففة لمدة عام على 16 درجة مئوية أو 6 أشهر على 27 درجة مئوية

# تجارب من الوطن العربي



أ



أ- مجفف غير مباشر لتجفيف الفاكهة – من الأردن (Al Busoul, 2017)

- تم تصنيع حجرة التجفيف من الخشب المعاكس (Plywood) مع رفوف مغطاة بورق الألمنيوم
- تمّ تصنيع المجمع الشمسي من صفائح فولاذية (بسمكة 1 مم) مطلية باللون الأسود ومغطاة بصفيحة زجاجية شفافة (4 مم)
- يتوقع أن يجفف المجفف 100 كغ من التفاح الطازج، ويقلل محتوى الرطوبة من حوالي 85% إلى أقل من 10% خلال يومين

ب- مجفف غير مباشر لتجفيف الجميد (منتج لبنّي) – من الأردن (Tashtosh et al., 2014)

□ يتكون المجفف من:

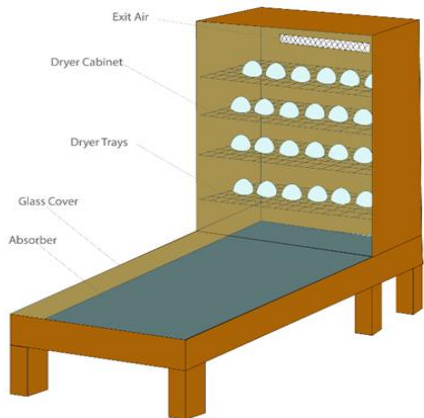
✓ مجّع شمسي تمّ تصنيعه باستخدام صفيحة ألومنيوم سوداء مغطاة بصفيحة بلاستيكية شفافة

✓ حجرة تجفيف خشبية تتكون من أربعة صواني مفصولة عن بعضها بمقدار 0.2 م (تتسع الحجرة لـ 4 كغ من الجميد)

ب

□ تم تطوير نموذج رياضي لدراسة كفاءة التجفيف للمجمع، مدّة التجفيف، درجة حرارة الهواء الخارج وتدفق الهواء بناءً على كمية الإشعاع الشمسي التي تمّ امتصاصها خلال اليوم وعلى تغيرات في حجم المجمع الشمسي

□ تبيّن أنّ درجة الحرارة ومعدل تدفق الهواء يزدادان مع زيادة طول المجمع الشمسي وأن معدل تدفق الهواء يزيد مع زيادة عرض المجمع أمّا درجة حرارة الهواء الخارج فتتقص مع زيادة عرض المجمع





# تجارب من الوطن العربي



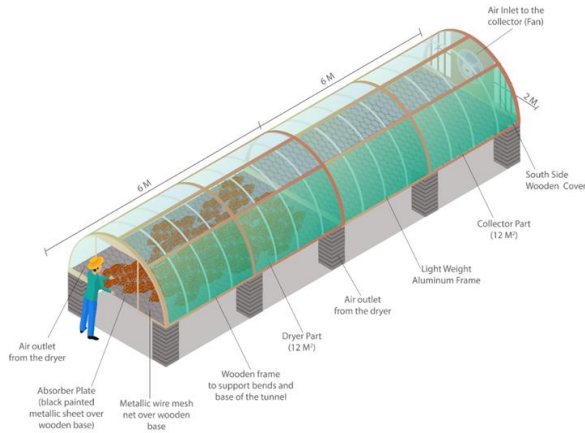
ت- مجفف مباشر ذو نفق لتجفيف التمر – من سلطنة عمان (Basunia et al., 2010)

□ تم تصميم مجفف شمسي صغير الحجم (2 × 12 م) لتجفيف التمر

□ المواد المستخدمة في تصنيعه: إطار من الألمنيوم الخفيف، صفائح البولي إيثيلين الشفافة والمثبتة بالأشعة ما فوق البنفسجية

□ مقارنةً مع التجفيف الشمسي في الهواء الطلق، قام هذا المجفف بتقصير وقت التجفيف بـ 5 أيام وتحسين جودة المنتج

ت



ث- مجفف مباشر لتجفيف النعناع – من مصر (Kishk et al., 2018)

□ تم تصميم مجففين شمسيين مباشرين مع حمل قسري لتجفيف النعناع:

✓ أحدهما يضحخ الهواء بشكل مستمر والآخر يضحخ الهواء كل 15 دقيقة

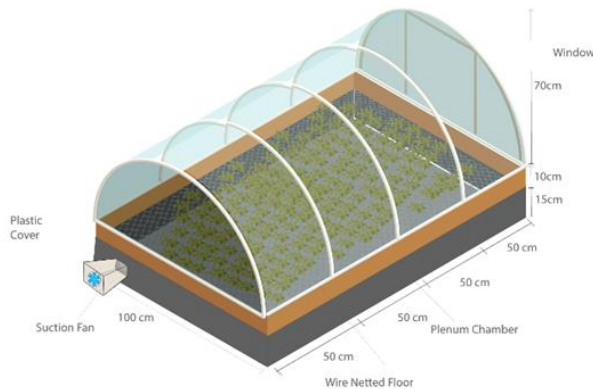
□ تمت مقارنة المجففين بالتجفيف الشمسي في الهواء الطلق

□ مقارنةً بالتجفيف الشمسي في الهواء الطلق والمجفف الشمسي ذي ضخ الهواء المتقطع:

✓ كانت معدلات التجفيف أعلى بكثير في المجفف الشمسي ذي ضخ الهواء المستمر

✓ محتوى الرطوبة النهائي في النعناع بعد 10 ساعات من التجفيف كان أقل بكثير في المجفف الشمسي ذي ضخ الهواء المستمر

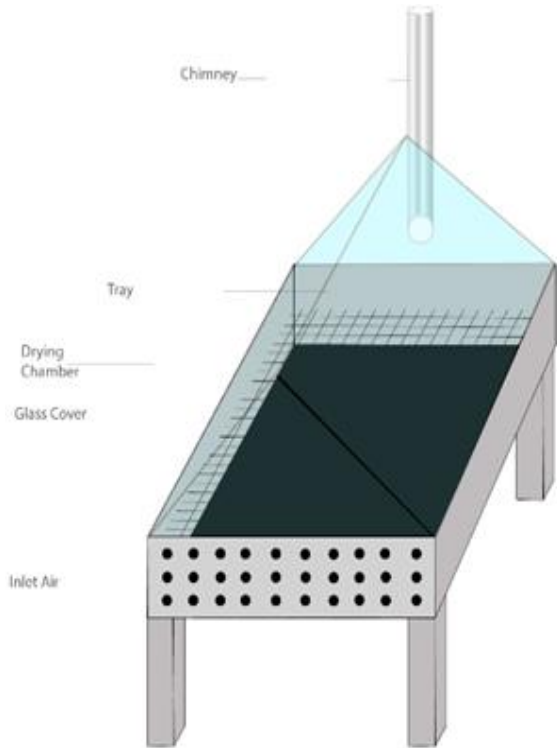
ث



# تجارب من الوطن العربي



ج- مجفف مباشر لتجفيف الفاصولياء العريضة – من الجزائر (Chouicha et al., 2018)



ج

- تم اختبار التجفيف الشمسي المباشر وغير المباشر لتجفيف الفاصولياء في تجربة بحثية في الجزائر
- كان الهدف هو تقليل خسائر المحصول والحفاظ على منتج جيد
- كانت النتائج لصالح الطريقة المباشرة: أكثر كفاءة، اقتصادية، كما حافظت على الجودة واستهلكت وقتًا أقل في التجفيف

- Al-Busoul, Mamdoh (2017). Design of Fruits Solar Energy Dryer under Climatic Condition in Jordan. Journal of Power and Energy Engineering, vol. 5, No. 2 (February), pp. 123-137. Available from: [https://www.researchgate.net/publication/314118166\\_Design\\_of\\_Fruits\\_Solar\\_Energy\\_Dryer\\_under\\_Climatic\\_Condition\\_in\\_Jordan](https://www.researchgate.net/publication/314118166_Design_of_Fruits_Solar_Energy_Dryer_under_Climatic_Condition_in_Jordan)
- Bahnasawy, A.H. and Shenana, M.E. (2004) A mathematical model of direct sun and solar drying of some fermented dairy products (Kishk). Journal of Food Engineering, vol. 61 (2004), pp. 309-319. Available from: [https://www.academia.edu/8271400/A\\_mathematical\\_model\\_of\\_direct\\_sun\\_and\\_solar\\_drying\\_of\\_some\\_fermented\\_dairy\\_products\\_Kishk](https://www.academia.edu/8271400/A_mathematical_model_of_direct_sun_and_solar_drying_of_some_fermented_dairy_products_Kishk)
- Basunia, Mohammad A., Handali, Hamid, Al-Balushi, Maha, Rahman, Mohammad S., Mahgoub, Osman (2010) Paper presented at the XVIth World Congress of the International Commission of Agricultural and Biosystems Engineering (CIGR). Québec, Canada, June. Available from: [https://www.researchgate.net/publication/262377945\\_DRYING\\_OF\\_DATES\\_IN\\_OMAN\\_USING\\_A\\_SOLAR\\_TUNNEL\\_DRYER](https://www.researchgate.net/publication/262377945_DRYING_OF_DATES_IN_OMAN_USING_A_SOLAR_TUNNEL_DRYER)
- Chouicha, S., Boubekri, A., Berbeuh, M. H., Mennouche, D., Frihi, I., Rzezga, A. (2018) Post-harvest treatment of Algerian broad beans using two different solar drying methods, Paper presented at the 21st International Drying Symposium. Spain, Valencia, September 2018. Available from: <http://ocs.editorial.upv.es/index.php/IDS/ids2018/paper/viewFile/7858/4218>
- Kishk, Sameh S., Abdel Raheem, Solaf S., and ElGamal, Ramadan (2018). Experimental and mathematical modeling study for solar drying of mint. Misr Journal of Agricultural Engineering, vol. 35, No.4 (October), pp. 1327-1344. Available from: [https://www.researchgate.net/publication/334989644\\_Experimental\\_and\\_mathematical\\_modeling\\_study\\_for\\_solar\\_drying\\_of\\_mint](https://www.researchgate.net/publication/334989644_Experimental_and_mathematical_modeling_study_for_solar_drying_of_mint)
- Patil, Rajendra, and Gawande, Rupesh (2016). Comparative Analysis of Cabinet Solar Dryer in Natural and Forced Convection Mode for Tomatoes. International Journal of Research and Scientific Innovation (IJRSI), vol. 3, No. 7 (July), pp. 49-52. Available from: [https://www.researchgate.net/publication/319464503\\_Comparative\\_Analysis\\_of\\_Cabinet\\_Solar\\_Dryer\\_in\\_Natural\\_and\\_Forced\\_Convection\\_mode\\_for\\_tomatoes](https://www.researchgate.net/publication/319464503_Comparative_Analysis_of_Cabinet_Solar_Dryer_in_Natural_and_Forced_Convection_mode_for_tomatoes)
- Patil, Rajendra, and Gawande, Rupesh (2018). Energetic Analysis of Solar Tunnel Greenhouse Drying for Tomato. International Journal for Research in Engineering Application & Management (IJREAM), special Issue: 6th International Conference on Recent Trends in Engineering & Technology (ICRTET- 2018), pp. 609-613. Maharashtra, India. Available from: [https://www.researchgate.net/publication/338357416\\_Energetic\\_Analysis\\_of\\_Solar\\_Tunnel\\_Greenhouse\\_Drying\\_For\\_Tomato](https://www.researchgate.net/publication/338357416_Energetic_Analysis_of_Solar_Tunnel_Greenhouse_Drying_For_Tomato)
- Prakash, Om, and Kumar, Anil. (2013) Historical Review and Recent Trends in Solar Drying Systems, International Journal of Green Energy, vol. 10, No.7, pp. 690-738, Available from [https://www.researchgate.net/publication/262864695\\_Historical\\_Review\\_and\\_Recent\\_Trends\\_in\\_Solar\\_Drying\\_Systems](https://www.researchgate.net/publication/262864695_Historical_Review_and_Recent_Trends_in_Solar_Drying_Systems)
- Sallam, Y.I., Aly, M.H., Nassar, A.F., Mohamed, E.A. (2015). Solar drying of whole mint plant under natural and forced convection. Journal of Advanced Research, vol. 6, No.2, pp. 171–178. Available from: <https://www.sciencedirect.com/science/article/pii/S2090123213001458#!>
- Tashtosh, Ghassan M., Jaradat, Mohammad, Zuraiakt, Shadi, Aljarah, Mohamad (2014). A Mathematical Model of Indirect Solar Drying of Dairy Products (Jameed). Energy and Environmental Engineering, vol. 2, No. 1, pp. 1-13. Available from: <http://www.hrpub.org/download/20131215/EEE1-14500557.pdf>



ازدهار البلدان كرامة الإنسان



الأمم المتحدة  
الشرق الأوسط  
ESCWA

شكراً