



الجلسة الأولى: إحصاءات استخدام الوقت
ورشة عمل إقليمية حول إحصاءات استخدام الوقت: الطرق والاستخدامات
تونس، 10-12 تشرين أول/أكتوبر 2023



ماريا إيزابيل كوبوس
إحصائية
شعبة الإحصاءات في الأمم المتحدة



✓ ما هي إحصاءات استخدام الوقت؟

✓ أهمية إحصاءات استخدام الوقت


✓ بيانات استخدام الوقت وأهداف التنمية المستدامة

✓ بيانات استخدام الوقت والأزمات - والخبرة المكتسبة من كوفيد-19

ما هي إحصاءات استخدام الوقت؟

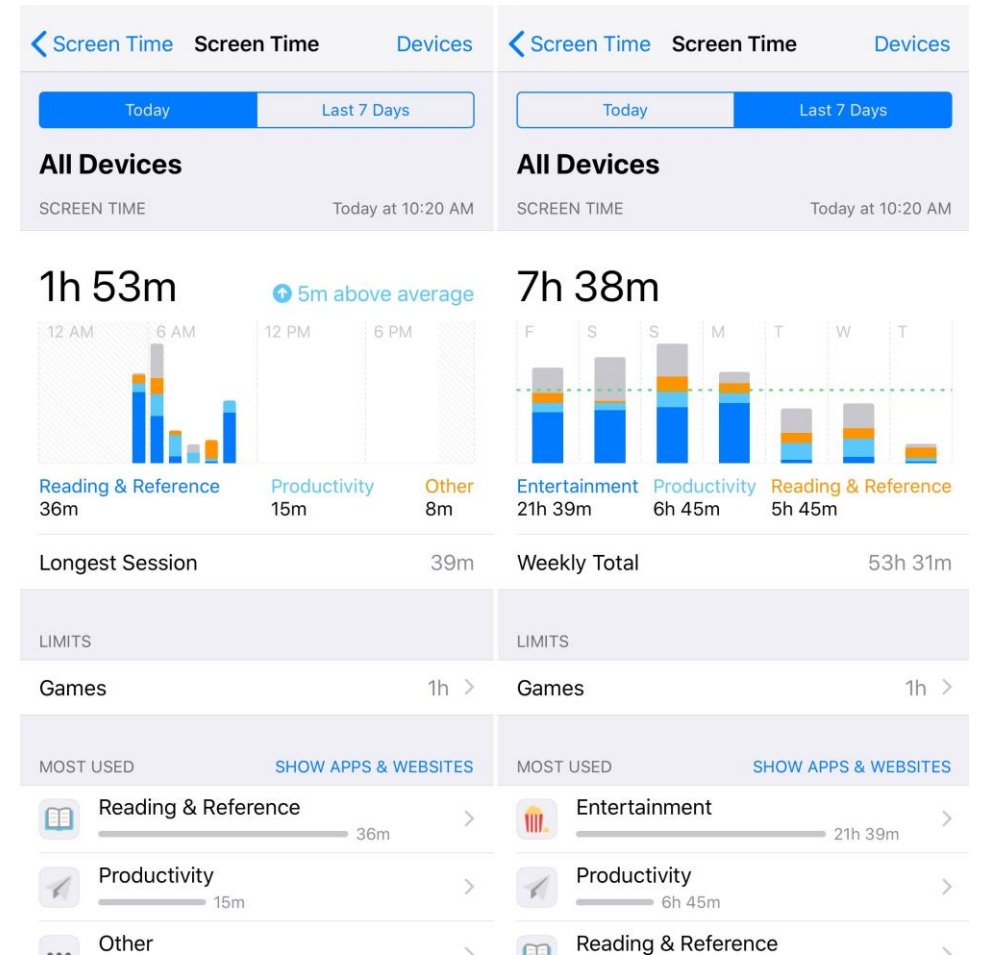
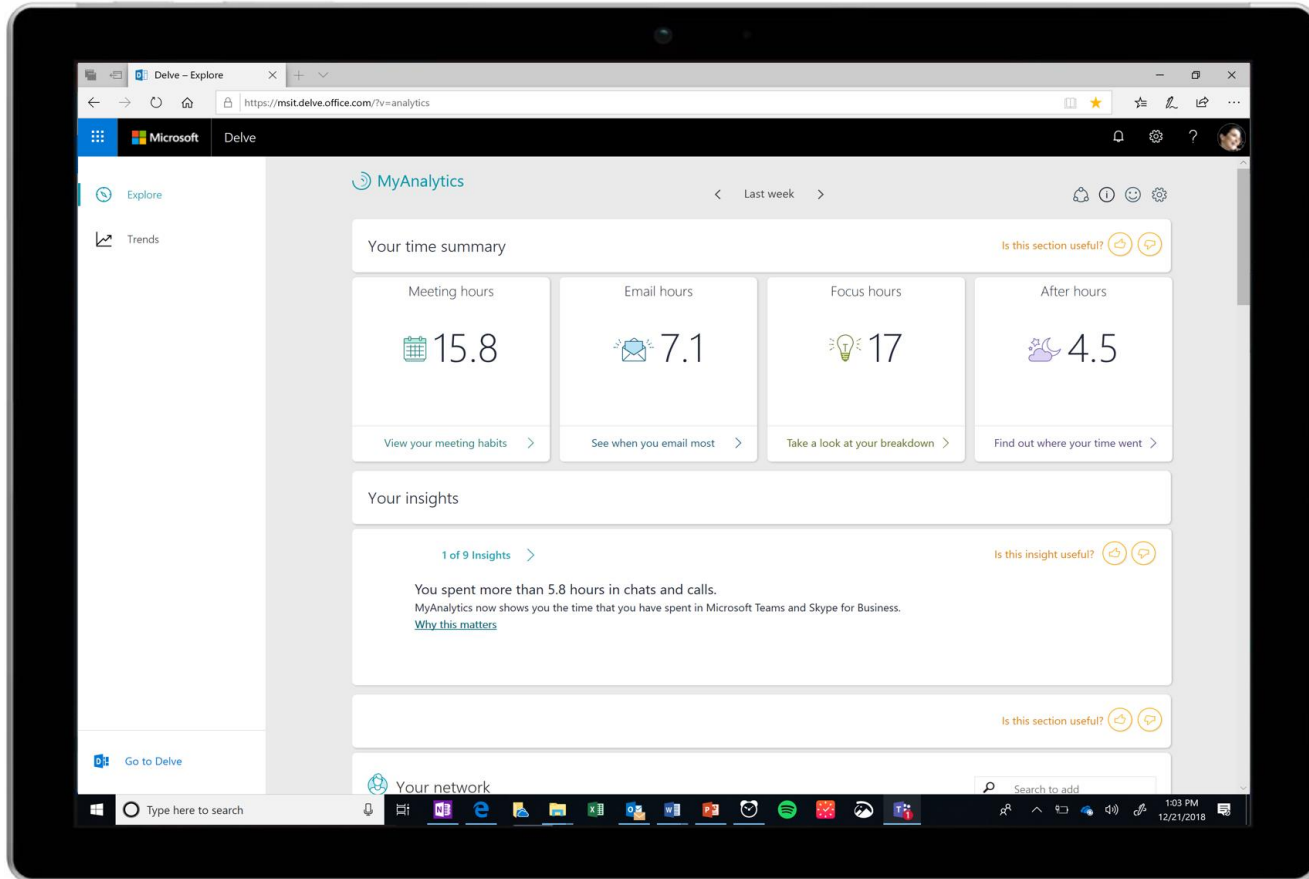
إحصاءات استخدام الوقت هي ملخصات كمية لكيفية "قضاء" الأفراد أو تخصيص وقتهم خلال فترة محددة - عادةً خلال 24 ساعة في اليوم

تسلط إحصاءات استخدام الوقت الضوء على:




- ما يفعله الأفراد في مجموعة سكانية مرجعية أو الأنشطة التي يشاركون فيها.
- مقدار الوقت الذي يتم إنفاقه في القيام بكل من هذه الأنشطة

أمثلة على إحصاءات استخدام الوقت



أمثلة على إحصاءات استخدام الوقت؟



أمثلة على إحصاءات استخدام الوقت

نسبة الأشخاص الذين تتراوح أعمارهم بين 20 و24 سنة والذين يقدمون رعاية غير مدفوعة الأجر لأفراد الأسرة

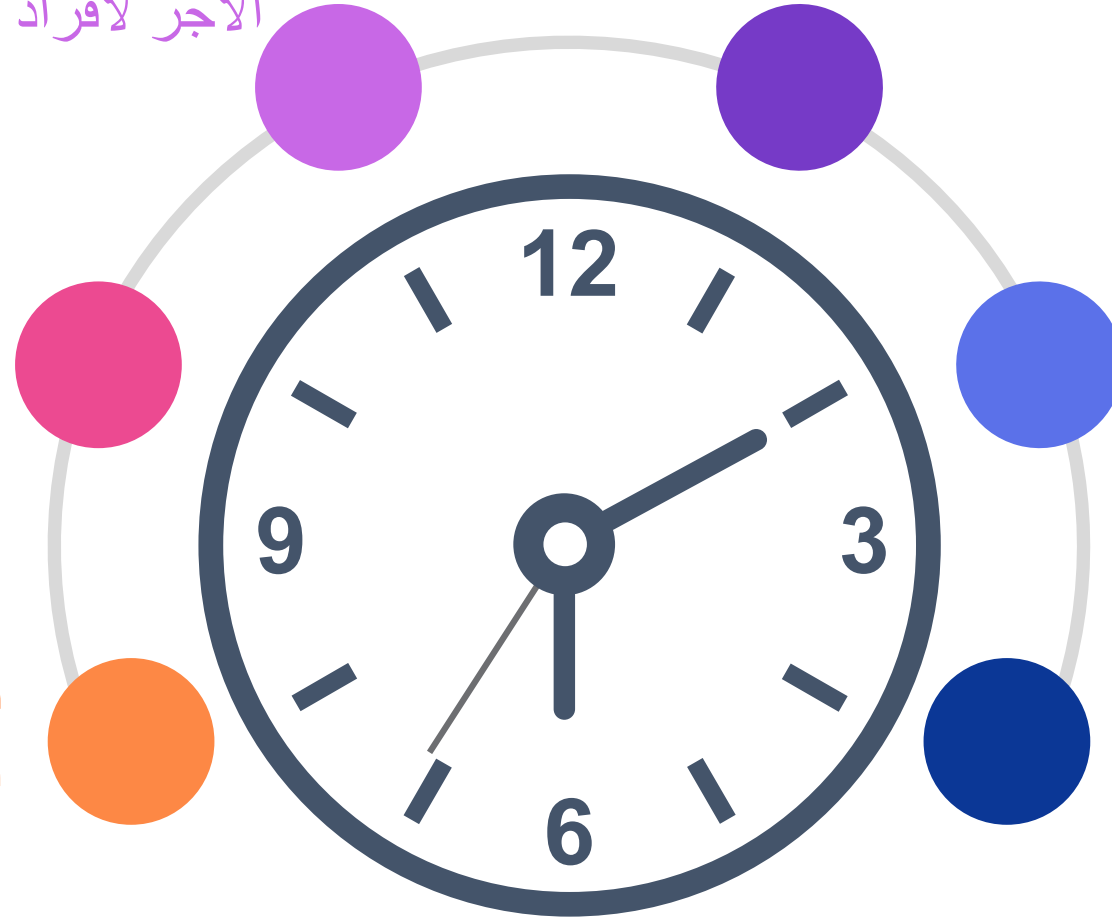
نسبة البالغين الذين يمارسون الرياضة لمدة 30 دقيقة على الأقل في اليوم

متوسط وقت التنقل في يوم العمل للأفراد الذين يعملون مقابل أجر

متوسط الوقت الذي يقضيه في جلب الماء

نسبة الوقت الذي يقضيه يوميا في العمل غير مدفوع الأجر

نسبة المشاركين في القوى العاملة الذين يعملون أكثر من 50 ساعة



إبلاغ السياسات الاجتماعية والاقتصادية



نوعية الحياة، والتوازن بين العمل والحياة الشخصية، والرفاهية العامة

فهم الظروف المعيشية ورفاهية السكان ومجموعاتهم الفرعية؛ تخصيص الوقت بشكل عام لمجموعة كاملة من الأنشطة (بما في ذلك أوقات الفراغ والرياضة والأنشطة الثقافية)



المساهمة الاقتصادية للعمل غير المرئي وغير مدفوع الأجر

قياس وتقييم أعمال المنزلية غير مدفوعة الأجر من خلال تجميع الحسابات الفرعية



المساواة بين الجنسين وتحليل النوع الاجتماعي

تحليل الفرق في استخدام الوقت بين النساء والرجال



الغاية ٥-٤ الاعتراف بأعمال الرعاية والعمل المنزلي غير المدفوعة الأجر وتقديرها...
المؤشر ٥-٤-١ نسبة الوقت المخصص لأعمال المنزلية وأعمال الرعاية غير المدفوعة الأجر، حسب الجنس والعمر والمكان



لرصد أهداف التنمية المستدامة



روابط بيانات استخدام الوقت بأهداف التنمية المستدامة؟



إمكانية استخدام بيانات الوقت لرصد أهداف التنمية المستدامة



عدم المساواة بين الجنسين في الفرص والنتائج

التقسيم الجنسي للعمل

عدم استدامة نموذج الرعاية على أساس العمل
غير مدفوع الأجر للمرأة



يؤثر عدم الوصول إلى مصادر الطاقة الموثوقة وبأسعار معقولة على الوقت الذي نقضه في البحث عن الوقود



الوقت الذي يقضيه في جلب المياه



يشكل العمل غير مدفوع الأجر عائقاً أمام تعليم الفتيات والنساء



الرعاية الصحية غير مدفوعة الأجر لأفراد الأسرة
الأنشطة التي يمكن أن تؤثر على الصحة



الربط بين الدخل وتوزيع الوقت واستخدامه



الروابط لم يتم تسليط الضوء عليها بما فيه الكفاية حتى الآن

مساهمة الناس في التخفيف والتكيف مع تغير المناخ



عدم استثناء أحد البيانات المفصلة



الطلب على البنية التحتية (الرعاية والنقل والمياه والطاقة)



النهج الشامل للعمل: الروابط بين سوق العمل والعمل غير مدفوع الأجر



حقائق أساسية عن الأعمال المنزلية وأعمال الرعاية غير المدفوعة الأجر (المؤشر ٥-٤-١)

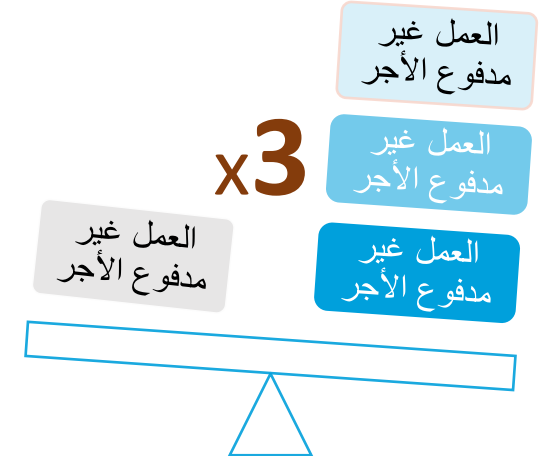
القيمة الاقتصادية للعمل المنزلي وأعمال الرعاية غير مدفوعة الأجر تتراوح بين 20% إلى 60% من الناتج المحلي الإجمالي

مثال البلد	Value of unpaid household service work
أستراليا (2006)	416 - 586 مليار دولار (41.6%-58.7% من الناتج المحلي الإجمالي)
مولدوفا (2014)	3.5 مليار دولار (43.6% من الناتج المحلي الإجمالي)
سويسرا (2013)	401 مليار فرنك سويسري (63% من الناتج المحلي الإجمالي)
كولومبيا (2019)	19.6% من الناتج المحلي الإجمالي
المكسيك (2020)	27.6% من الناتج المحلي الإجمالي

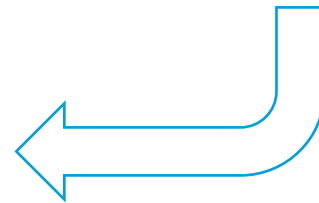
• الإحصاءات التقليدية تقلل إلى حد كبير من المساهمة الإجمالية للمرأة في الاقتصاد

• إن الاعتراف بأعمال الخدمات المنزلية غير مدفوعة الأجر وتقييمها يكشف عن الجوانب المخفية للاقتصاد ويثير قضايا السياسات الحيوية التي ظلت غير مرئية لفترة طويلة

- يقضي الرجال وقتاً أطول من النساء في العمل مدفوع الأجر
- تقضي النساء وقتاً أطول في الأعمال المنزلية وأعمال الرعاية غير مدفوعة الأجر



فتح الناتج المحلي الإجمالي وما بعده بما في ذلك حسابات الأقمار الصناعية



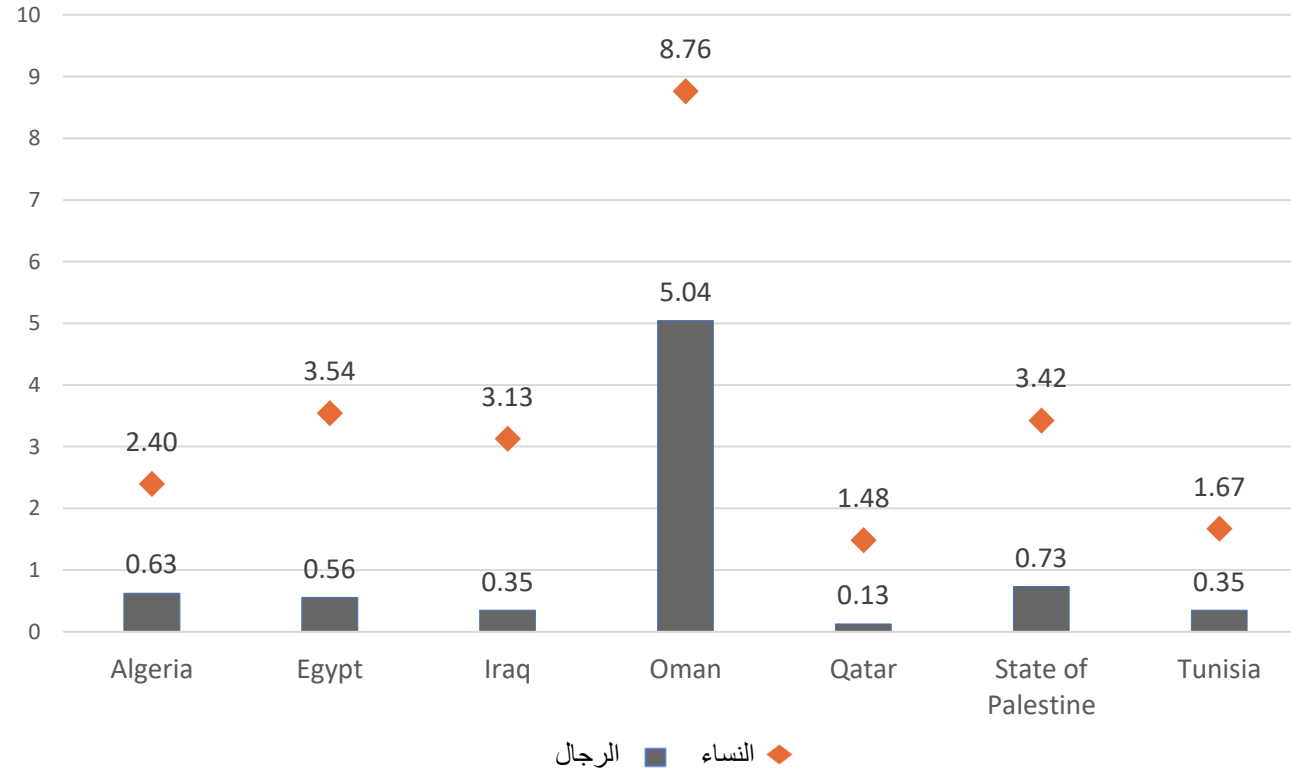
التنمية المستدامة والعمل غير مدفوع الأجر

0 المساواة بين الجنسين



نسبة الوقت المخصص للأعمال المنزلية وأعمال الرعاية غير المدفوعة الأجر، حسب الجنس (نسبة مئوية) - المؤشر ٥-٤-١

بعيد عن الغاية



تشير الأدلة إلى أن النساء حصلن على حصة أكبر من أعمال الرعاية غير مدفوعة الأجر.

ولم يتخذ ما يقرب من 60% من البلدان أي إجراء لدعم الزيادات في أعمال الرعاية غير مدفوعة الأجر أثناء الجائحة.

في عام 2020، تطلب إغلاق المدارس ومرحلة ما قبل المدرسة

672 مليار

ساعة إضافية غير مدفوعة الأجر لرعاية الأطفال على مستوى العالم.

المصدر: قاعدة بيانات مؤشرات أهداف التنمية المستدامة

لماذا نستخدم أداة الوقت أثناء الأزمات؟

لجميع أنواع الأزمات

من السهل إجراء

سريع الانتشار

دون مقابلات وجها لوجه



جمع المعلومات عن



- العمر والجنس
- الاسرة المعيشية
- التعليم
- العمالة
- المكان

النتائج

فهم كيف يقضي النساء والرجال وغيرهم من السكان وقتهم



تؤثر الأزمات على النساء والرجال بشكل مختلف

ما هو سياق الأزمة؟

حوادث غير متوقعة



مما تتكون الأداة؟




40 الاسئلة

على عدد كبير من الأنشطة بما في ذلك



الهدف

توافر البيانات في الوقت المناسب أثناء الأزمات استجابة للتحديات الناجمة عن ذلك في الأساليب التقليدية لجمع البيانات



النوم



العمل غير مدفوع الأجر



الخدمات



السفر



التفاعل الاجتماعي