

سلسلة الإحصاءات المجتمعية
إصدار ٢٠١٨

من أقوال القائد :



حضرة صاحب الجلالة السلطان قابوس بن سعيد - حفظة الله

لقد أولينا منذ بداية هذا العهد إهتمامنا الكامل لمشاركة المرأة العمانية، في مسيرة النهضة المباركة فوفرنا لها فرص التعليم والتدريب والتوظيف ودعمنا دورها ومكانتها في المجتمع، وأكدنا على ضرورة إسهامها في شتى مجالات التنمية، ويسرنا ذلك من خلال النظم والقوانين التي تضمن حقوقها وتبين واجباتها، وتجعلها قادرة على تحقيق الإرتقاء بذاتها وخبراتها ومهاراتها من أجل بناء وطنها، وإعلاء شأنه.

من خطاب صاحب الجلالة السلطان قابوس بن سعيد
أمام مجلس عمان ٢٠٠٩

المحتويات

٥	المقدمة
٧	المعلومات الإحصائية
٩	الملخص التنفيذي
١٣	الفصل الأول : السكان
٢١	الفصل الثاني : التعليم
٣١	الفصل الثالث : الصحة والصحة الإنجابية
٣٩	الفصل الرابع : القوى العاملة
٤٩	الفصل الخامس : الحماية الاجتماعية
٦٥	الفصل السادس : الأمن والسلامة
٧١	الفصل السابع : المرأة في الحياة العامة
٧٧	الفصل الثامن : الهدف الخامس من مؤشرات التنمية المستدامة

لقد أرتقت المرأة العمانية في العهد الميمون في جميع المجالات وتمكنت في جميع القطاعات ، وجميع التشريعات والقوانين قد أنصفت حقوق المرأة ، حيث لا يوجد أي تمييز حسب الجنس بالسلطنة وفق النظام الأساسي للدولة .

وضمن إحتفالات السلطنة بيوم المرأة العمانية ١٧ أكتوبر من كل عام قام المركز الوطني للإحصاء والمعلومات بإصدار هذا التقرير الإحصائي والذي يشمل على مؤشرات تشير إلى ما وصلت إليه المرأة العمانية في جميع المجالات ، ومدى تمكينها في القطاعات .

كما يعرض التقرير مدى توفر البيانات والمؤشرات العالمية بالسلطنة وذلك من خلال مؤشرات الهدف الخامس من أهداف التنمية المستدامة ٢٠٣٠ م . ويعتبر هذا الأصدار الثالث من سلسلة الإحصاءات المجتمعية في عام ٢٠١٨ م .

المعلومات الإحصائية

المعلوماتك الإحصائية... في مؤشرات النوع الاجتماعي..

المفاهيم الأساسية :

هناك مصطلحين مختلفين لتحديد الفوارق بين المرأة والرجل^١:

الجنس :

- مفهوم بيولوجي يعتمد على عوامل جسمانية .
- تتحدد بالولادة.
- لا تتغير بمرور الزمن .

النوع الاجتماعي


- مفهوم اجتماعي وثقافي.
- ينتج من عملية التشيئة الاجتماعية .
- يحدده المجتمع ، ويختلف من مجتمع إلى اخر ومن زمن إلى آخر.
- يواكب التطور المجتمعي .

المخلص التنفيذي

السكان العمانيون



١٠٢ ذكر لكل ١٠٠
انثى بالسلطنة
في عام ٢٠١٧م



الإناث يشكلن نصف
السكان العمانيين
في عام ٢٠١٧م



٤٢% نسبة الأطفال في الفئة العمرية
١٧-٠ في عام ٢٠١٧م

التعليم

ارتفعت معدلات الإلتحاق لكلا
الجنسين ما بين العامين الدراسيين
(٢٠١٣/٢٠١٤م) و(٢٠١٦/٢٠١٧م)



انخفضت معدلات الأمية للإناث
من ١٢,٦ عام ٢٠١٣م
الى ٨,٤ عام ٢٠١٧م



الصحة

ارتفعت أعداد النساء المسجلات في

عيادات رعاية الحوامل بنسبة ٧٪

خلال عامي ٢٠١٣ و٢٠١٧م



ارتفع العمر المتوقع عند الولادة

للإناث من ٧٨,٥ سنة في عام ٢٠١٣م

إلى ٧٩,٢ سنة في عام ٢٠١٧م



ارتفاع نسبة المترددات الجدد
لعيادات المراجعة بين الولادات حوالي

٧٪ ما بين عامي ٢٠١٣-٢٠١٧م



القوى العاملة

٣٠٪

من المستفيدين من
الدعم التمويلي
لصندوق الرفد
في عام ٢٠١٧م
هن **إناث**

٨٨٪

نسبة النساء
الحرفيات
عامي
٢٠١٣-٢٠١٧م
من إجمالي الحرفيين

ارتفاع أعداد

الإناث المشتغلات

من ٣١٪

عام ٢٠١٣م من
إجمالي المشتغلين

إلى ٣٣٪

في عام ٢٠١٧م

الحماية الاجتماعية

٤٩ دعاوى عضل تم تحويلهم من المحكمة العليا الى دار الوفاق في عام ٢٠١٧م بإرتفاع قدرة ١٥ حالة عن عام ٢٠١٣م

٥٩% نسبة الإناث المستفيدات من الضمان الاجتماعي في عام ٢٠١٧م مقارنة ب ٥٧,٩% في عام ٢٠١٣م

٦٤ جمعية للمرأة العمانية موزعة في محافظات السلطنة عام ٢٠١٧م

٣٤,٣٧١ بطاقة معاق مسجلة بنظام شخص معاق، تشكل الإناث منهم ٣٤% في عام ٢٠١٧م

الأمن والسلامة

٤١% من الرخص الجديدة تم اصدارها للإناث عام ٢٠١٧م

٢٧% نسبة إصابات الإناث في الحوادث المرورية من إجمالي المصابين عام ٢٠١٧م

المرأة في الحياة العامة

٣,٤% نسبة الإناث في المجالس البلدية في الفترة ٢٠١٦-٢٠٢٠م

٩% نسبة العضوات في مجلس عمان في الفترة ٢٠١٥-٢٠١٩م

الفصل الأول: السكان

(٢٠١٣-٢٠١٧م)


يقدم هذا الفصل صورة تفصيلية عن أعداد السكان العمانيين وتركيبتهم حسب الجنس والفئات العمرية وتوزيعهم حسب المحافظات ومعدلات الخصوبة للعمانيات ومعدلات الإعالة السكانية.

السكان

حجم السكان:

بلغ عدد السكان العمانيين بالسلطنة في منتصف عام ٢٠١٧ م (٢,٥٠٥,٣٦٩) نسمة مقارنة ب (٢,١٧٢,٠٠٢) نسمة عام ٢٠١٣ م وبذلك تكون زيادة السكان بمقدار (٣٣٣,٣٦٧) نسمة، كما بلغ معدل السنوي خلال الفترة من ٢٠١٣-٢٠١٧ م حوالي (٦,٢٪) للسكان العمانيين.

شكل (١) : السكان العمانيين حسب الجنس لعامي ٢٠١٣-٢٠١٧م



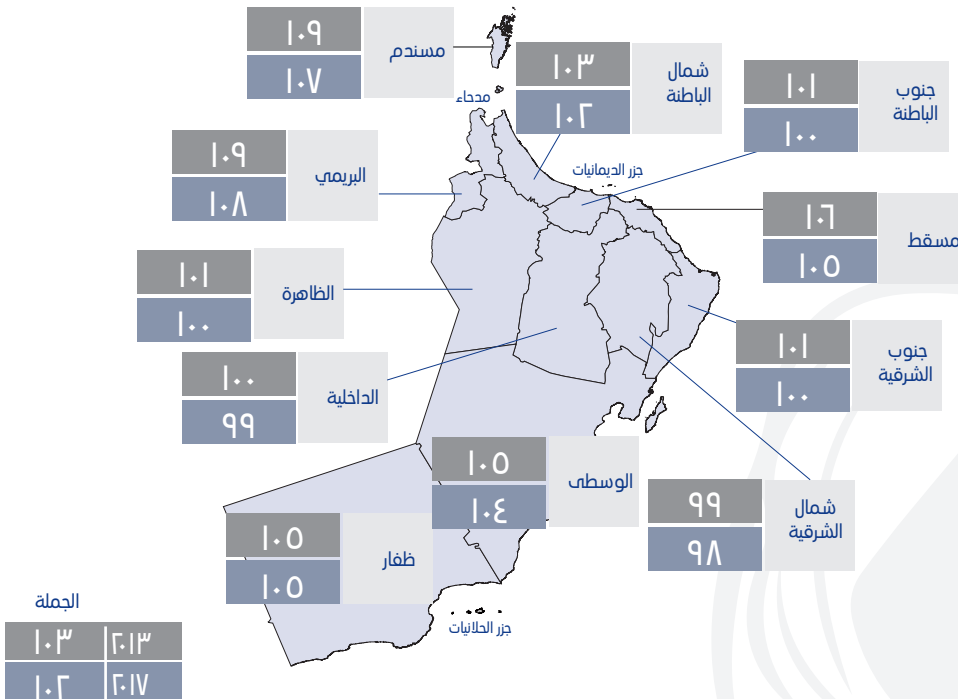
وتشير البيانات بأن الإناث يشكلن نصف السكان العمانيين، حيث بلغت نسبة الإناث في عام ٢٠١٣ م حوالي ٤٩٪ و٥٠٪ عام ٢٠١٧ م.

شكل (٢) : نسبة السكان العمانيين لعامي ٢٠١٣-٢٠١٧م



كما تشير البيانات في الخريطة (١) بأن هناك انخفاض بسيط في نسبة النوع حيث كانت تشكل في عام ٢٠١٣ حوالي ١٠٢,٧ ذكر لكل ١٠٠ انثى ثم انخفضت إلى ١٠١,٨ ذكر لكل ١٠٠ انثى في عام ٢٠١٧ م ، وكذلك في جميع محافظات السلطنة وهذا الإنخفاض والإختلاف لا يشكل أي نوع من الخلل في التركيب النوعي كونه بقي ضمن النسبة الطبيعية . وبالنسبة للمحافظات فقد بلغ أقصاها في محافظتي البريمي ١٠٨ ، وأدناها في محافظة شمال الشرقية ٩٨ في عام ٢٠١٧ م.

خريطة (١) : نسبة النوع بالمحافظات لعامي ٢٠١٣-٢٠١٧ م.



لا يعتمد على هذه الخارطة من ناحية الحدود الدولية والإدارية.

نطاق وأبعاد المحافظات والولايات وضعت من قبل المركز الوطني للإحصاء والمعلومات لأغراض إحصائية ولذلك فهي ليست دقيقة ولا يجب الاعتماد عليها رسمياً.

ويشير تحليل التركيب العمري للمجتمع العماني بأنه مجتمع فتى ترتفع فيه نسب الأطفال (١٧-٠) سنة لكلا الجنسين حيث ارتفعت من ٤٠% عام ٢٠١٣م إلى ٤٢% عام ٢٠١٧م .

شكل (٣) : نسبة العمانيين حسب الجنس والتوزيع العمري لعامي ٢٠١٣-٢٠١٧م



الخصوبة:

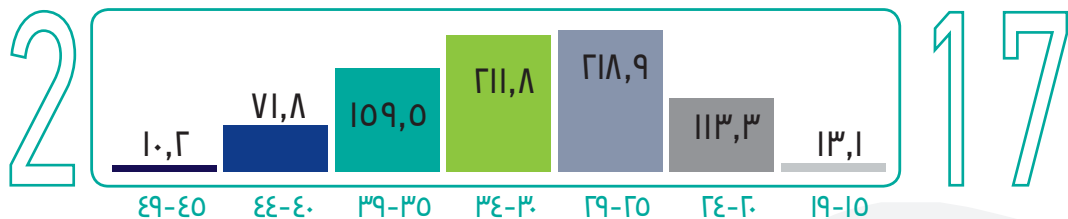
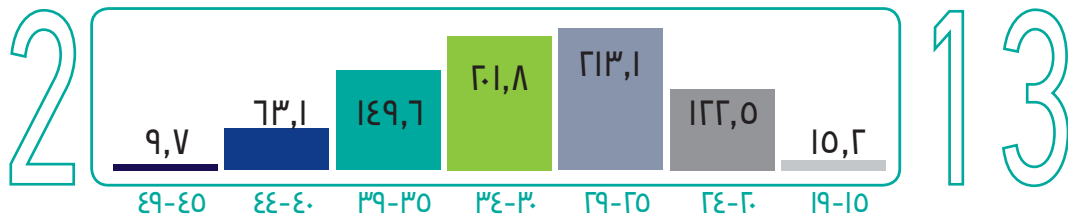
ارتفع معدل الخصوبة الكلي للإناث العمانيات من ٣,٩ مولود لكل امرأة في سن الإنجاب (١٥-٤٩ سنة) في عام ٢٠١٢م إلى ٤ مولود لكل امرأة في سن الإنجاب في عام ٢٠١٧م .

وتشير البيانات إلى أن معدلات الخصوبة العمرية للإناث العمانيات في الفئة العمرية (١٥-١٩ سنة) قد انخفضت من ١٥,٢ مولود لكل ١٠٠٠ امرأة في عام ٢٠١٣م إلى ١٣,١ لكل ١٠٠٠ امرأة في عام ٢٠١٧م.

في حين سجلت أعلى معدلات الخصوبة العمرية في الفئة (٢٥-٢٩) سنة في كلا العامين حيث شكل المعدل ٢١٣,١ مولود لكل ١٠٠٠ امرأة في عام ٢٠١٣م وارتفع ليصل إلى ٢١٨,٩ مولود لكل ١٠٠٠ امرأة في عام ٢٠١٧م.

كما أن معدلات الخصوبة في سن الحمل الخطر ٣٥ سنة فأكثر ، قد ارتفعت في الفئة العمرية (٣٥-٣٩ سنة) من ١٤٩,٦ مولود لكل ١٠٠٠ امرأة في عام ٢٠١٣م إلى ١٥٩,٥ مولود لكل ١٠٠٠ امرأة في عام ٢٠١٧م .

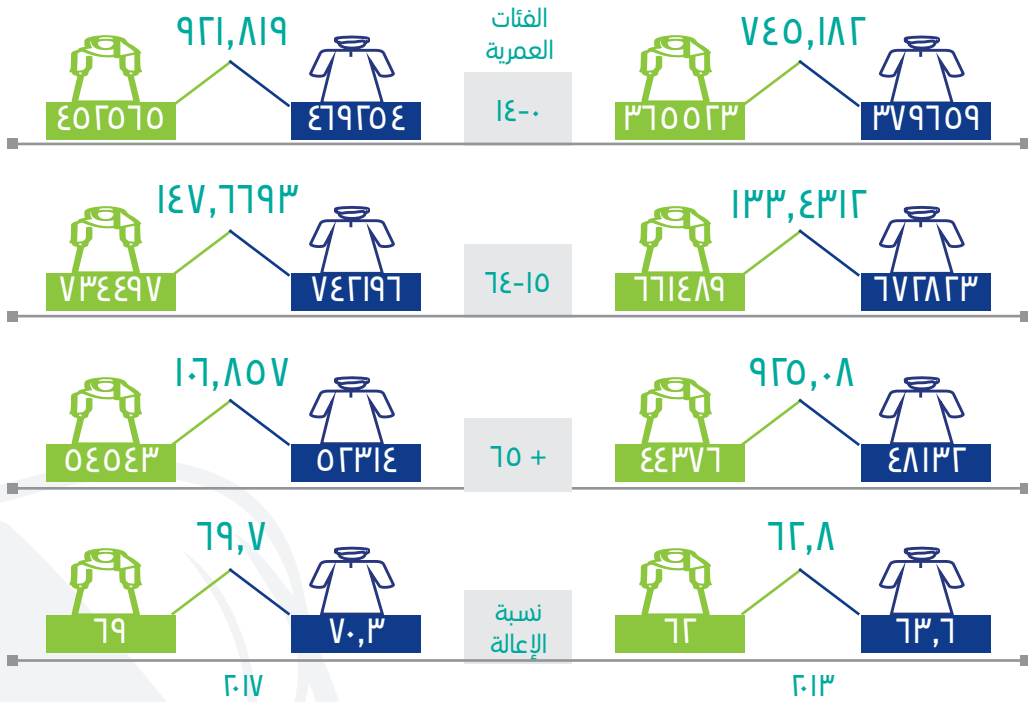
شكل (٤): معدلات الخصوبة العمرية لكل ١٠٠٠ امرأة لعامي ٢٠١٣-٢٠١٧م



معدل الإعالة:

بلغ معدل الإعالة لإجمالي السكان العمانيين في عام ٢٠١٧م حوالي ٦٩,٧ معال لكل ١٠٠ شخص في سن العمل ، وارتفع المعدل بشكل واضح عن عام ٢٠١٢م حيث كان المعدل ٦٢,٨ معال لكل ١٠٠ شخص بسن العمل. وبشكل عام ارتفع معدل إعالة الإناث من ٦٢ عام ٢٠١٢م إلى ٦٩ في عام ٢٠١٧م وكذلك الذكور من ٦٢,٦ في ٢٠١٢م إلى ٧٠,٢ عام ٢٠١٧م

شكل (٥): توزيع العمانيين حسب الجنس وفئات العمر العريضة ومعدلات الإعاقة لعامي ٢٠١٣-٢٠١٧م



الفصل الثاني: التعليم

(٢٠١٣-٢٠١٧م)

يشمل هذا الفصل التطور الحاصل في قطاع التعليم خلال الخمس سنوات الماضية ومؤشرات تكافؤ التعليم بين الجنسين بالتعليم المدرسي الحكومي والخاص ، كما يشمل بيانات التعليم العالي بالسلطنة.

التعليم:

استهدفت السلطنة من خلال تبنيها لسياسة تعميم التعليم المجاني في كافة المراحل الدراسية منذ بدء النهضة المباركة عام ١٩٧٠م إيجاد أجيال متعلمة قادرة على الإيفاء بمتطلبات التنمية وأداء دورها المناط بها لخدمة هذا البلد والسعى لاستدامة نمائه. وكما تشير البيانات بالتقدم المحوظ في القطاع التعليمي بالسلطنة من حيث أعداد المدراس والمعلمين ، وجودة التعليم المقدم للطلبة الدراسيين. وقد حظيت المرأة العمانية حقها بالتعليم وفي جميع المراحل التعليمية حيث انعدمت الفجوة بين الجنسين في المراحل الأولى من التعليم. كما ان قانون الطفل العماني أقر بالزام تعليم الطفل حتى اتمام مرحلة التعليم الأساسي وذلك بالمادة ٣٦ من القانون.

الأمية:

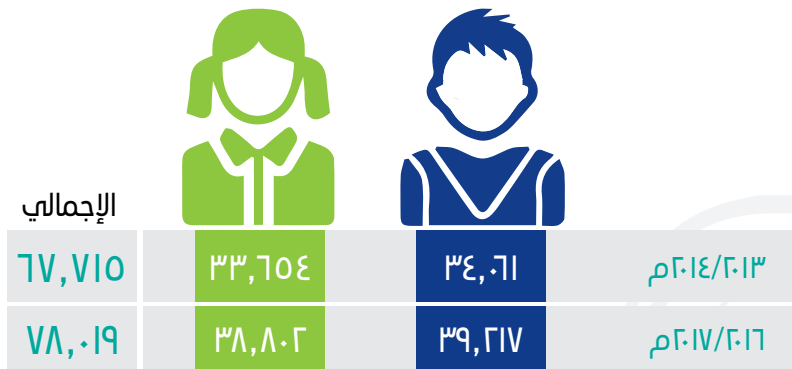
إن التعليم متاح لكل من فاتته فرص التعليم النظامي وذلك بالالتحاق بفصول ومراكز محو الأمية المنتشرة في جميع محافظات السلطنة .وبذلك نلاحظ انخفاض معدلات الأمية بالسلطنة ، فقد انخفضت معدلات الأمية للسكان العمانيين من ٩,١ في عام ٢٠١٣م الى ٦,٢ في عام ٢٠١٧م . وانخفضت الأمية لكلا الجنسين ، حيث انخفضت للذكور من ٥,٦ في عام ٢٠١٣م إلى ٤,١ في عام ٢٠١٧م وانخفضت لدى الإناث بشكل واضح من ١٢,٦ في عام ٢٠١٣م إلى ٨,٤ في عام ٢٠١٧م . ومع إنخفاض نسب الأمية فقد انخفضت أعداد الدارسين في مراكز محو الأمية من ١٠٢١٦ في العام الدراسي ٢٠١٣/٢٠١٤م وشكلت الإناث منهم ٩٦% إلى ٦٩٣٥ في العام الدراسي ٢٠١٦/٢٠١٧م وشكلت الإناث منهم ٩٧,٥% .

التعليم ما قبل المدرسي:

- رياض الأطفال:

تشير البيانات إلى ارتفاع أعداد الطلبة الدارسين في رياض الأطفال من ٦٧٧١٥ طالب وطالبة في العام الدراسي ٢٠١٣/٢٠١٤م إلى ٧٨٠١٩ طالب وطالبة في العام الدراسي ٢٠١٦/٢٠١٧م .
كما أن نسبة الإناث في كلا العامين الدراسيين ، متقاربة مع نسبة الذكور

شكل (٦): أعداد الطلاب برياض الأطفال حسب الجنس في العامين الدراسيين ٢٠١٣/٢٠١٤م
٢٠١٦/٢٠١٧م



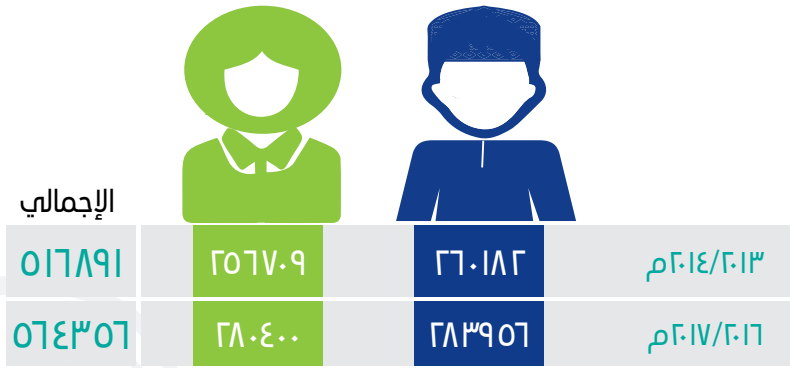
التعليم المدرسي:

تشير الإحصاءات أن عدد المدارس في السلطنة بلغ ١٠٤٢ مدرسة في العام الدراسي ٢٠١٣/٢٠١٤م وارتفعت إلى ١٧٢٥ مدرسة موزعة على محافظات السلطنة في العام الدراسي ٢٠١٦/٢٠١٧م.
بينما بلغ عدد إجمالي الطلبة الدارسين ٧٤٨,٣٠٨ طالب وطالبة في جميع المدارس بالسلطنة في العام الدراسي ٢٠١٦/٢٠١٧م ، شكلت نسبة الذكور ٥١% والإناث ٤٩% .
وتشير البيانات للعام الدراسي ٢٠١٦/٢٠١٧م ، بأنه لا توجد فجوات في أعداد الطلبة الملتحقين بالتعليم وأن مستوى التكافؤ مرتفع حيث بلغ مؤشر التكافؤ بين الجنسين (١) .

المدارس الحكومية:

بلغ إجمالي الطلبة الدارسين بالمدارس الحكومية ٥٦٤٣٥٦ طالب وطالبة في العام الدراسي ٢٠١٦/٢٠١٧م وبلغ معدل ارتفاع ٩,٢ ما بين العامين الدراسيي ٢٠١٣/٢٠١٤ و ٢٠١٦/٢٠١٧م .



شكل (٧): عدد الطلبة في المدارس الحكومية حسب الجنس في العامين ٢٠١٣/٢٠١٤م
٢٠١٦/٢٠١٧م



المدارس الخاصة:

ومع إرتفاع أعداد المدارس الخاصة بالسلطنة من ٤٦٨ مدرسة خاصة في العام الدراسي ٢٠١٣/٢٠١٤م إلى ٦٣٦ مدرسة في العام الدراسي ٢٠١٦/٢٠١٧م موزعة على محافظات السلطنة تحت إشراف وزارة التربية والتعليم. فقد بلغ إجمالي الطلبة الدراسيي بالمدارس الخاصة ١٠٣٣٥٨ طالب وطالبة في العام الدراسي ٢٠١٦/٢٠١٧م بمعدل ارتفاع بلغ ١٥,٨ عن العام الدراسي ٢٠١٣/٢٠١٤م. ونلاحظ أن هناك فجوة في الالتحاق للمدارس الخاصة لصالح الذكور ٥٥% لكلا العامين .

شكل (٨): أعداد الطلاب في المدارس الخاصة حسب الجنس خلال عامي ٢٠١٣/٢٠١٤م
٢٠١٦/٢٠١٧م

الإجمالي			
٨٩٢٧٥	٤٠٣٧٧	٤٨٨٩٨	٢٠١٤/٢٠١٣م
١٠٣٣٥٨	٤٦٦٨٢	٥٦٦٧٦	٢٠١٧/٢٠١٦م

الالتحاق بالتعليم :

ارتفعت معدلات الإلتحاق بالتعليم خلال السنوات الماضية بصورة ملحوظة حيث تشير البيانات إلى أنها متقاربة جدا في جميع المراحل والصفوف التعليمية بين الجنسين خلال العامين الدراسيين ٢٠١٣/٢٠١٤م و٢٠١٦/٢٠١٧م .

- نسب الإلتحاق بالصفوف (١-٦):

نسب الإلتحاق الإجمالي متقاربة لكلا الجنسين ، حيث بلغت للذكور ١٠١,٣ في العام الدراسي ٢٠١٣/٢٠١٤م وارتفعت بشكل بسيط حيث بلغت ١٠١,٧ عام ٢٠١٦/٢٠١٧م في حين بلغت نسب الإلتحاق الإجمالي للإناث ١٠١,٥ في عام ٢٠١٣/٢٠١٤م و١٠١,٢ للعام الدراسي ٢٠١٦/٢٠١٧م ، وكذلك نسب الإلتحاق الصافي ظلت متساوية تقريبا خلال الفترة ذاتها .

- نسب الإلتحاق بالصفوف (٧-٩):

وتشير البيانات إلى ارتفاع نسب الإلتحاق الإجمالي خلال العامين ٢٠١٣/٢٠١٤م إلى ١٠٣,١ عام ٢٠١٦/٢٠١٧م ، وكذلك نسب الإلتحاق الإجمالي للذكور من ٩٩,٦ في العام الدراسي ٢٠١٣/٢٠١٤م إلى ١٠١ في عام ٢٠١٦/٢٠١٧م ، كما تشير البيانات أيضا إلى أن هناك إرتفاع في نسب الإلتحاق الصافي لكلا الجنسين.

- نسب الإلتحاق بالصفوف (١٠-١٢):

نسب الإلتحاق الإجمالي للذكور ظلت متساوية حيث شكلت نسبة ٩٦,٣ في العام الدراسي ٢٠١٣/٢٠١٤م وبلغت ٩٦,٧ في ٢٠١٦/٢٠١٧م ، في حين كان هناك إرتفاع بسيط للإناث من ٩٥,١ في العام الدراسي ٢٠١٣/٢٠١٤م إلى ٩٦,٤ في ٢٠١٦/٢٠١٧م ، أما الإرتفاع الأعلى فقد كان بنسب الإلتحاق الصافي للإناث حيث ارتفع من ٧٨,١ في العام الدراسي ٢٠١٣/٢٠١٤م إلى ٨٢ في ٢٠١٦/٢٠١٧م .

جدول (١): نسب الإلتحاق الإجمالي والصافي حسب الصفوف والجنس للعامين ٢٠١٣/٢٠١٤م و٢٠١٦/٢٠١٧م

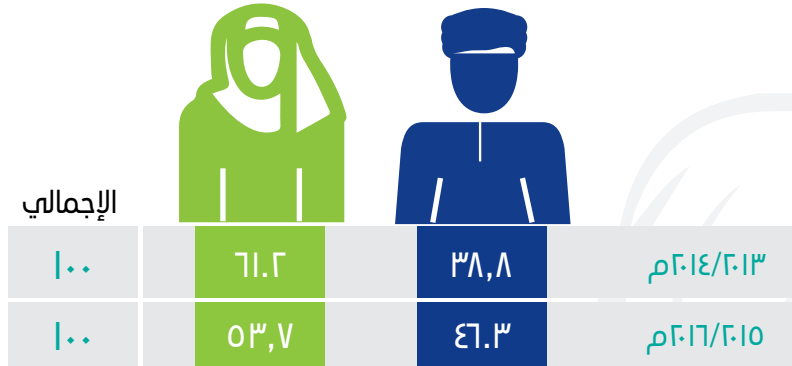
الأعوام	٢٠١٤/٢٠١٣						٢٠١٧/٢٠١٦		
	نسبة الإلتحاق الإجمالي			نسبة الإلتحاق الصافي			نسبة الإلتحاق الإجمالي		
الإلتحاق	الذكور	الإناث	الإجمالي	الذكور	الإناث	الإجمالي	الذكور	الإناث	الإجمالي
الصفوف ٦-١	١٠١,٣	١٠١,٥	١٠١,٤	٩٦,٣	٩٥,٦	٩٦	١٠١,٧	١٠١,٢	١٠١,٥
الصفوف ٧-٩	٩٩,٦	٩٩	٩٩,٤	٨٢,٩	٨٣,٣	٨٣,١	١٠٣,١	١٠١	١٠٢,١
الصفوف ١٠-١٢	٩٦,٣	٩٥,١	٩٥,٦	٧٧,٣	٧٨,١	٧٧,٧	٧٦,٦	٧٦,٦	٧٩,٣

التعليم العالي :

يعتبر التعليم العالي من الركائز التي أولت لها السلطنة اهتمامها ، فهو يبني أفراد ذوي مؤهلات تخصصية ، تهدف إلى تنمية المجتمع في مختلف الجوانب وتسهم في النهوض الفكري والثقافي للأفراد . وتشير البيانات بأن نسب الإناث اللواتي تم قبولهم في مؤسسات التعليم العالي أعلى من الذكور خلال العامين الدراسيين ٢٠١٣/٢٠١٤ و ٢٠١٥/٢٠١٦ م ، وبلغ مؤشر التكافؤ بين الجنسين ١,١ لصالح الإناث المقبولات بمؤسسات التعليم العالي .


وارتفعت نسبة الذكور المقبولين من ٣٨,٨٪ إلى ٤٦,٢٪ كما انخفضت نسب الإناث من ٦١,١٪ في العام الدراسي ٢٠١٣/٢٠١٤ م إلى ٥٣,٧٪ في العام الدراسي ٢٠١٥/٢٠١٦ م .

شكل (٩): نسب المقبولين في مؤسسات التعليم العالي حسب الجنس لعامي ٢٠١٣/٢٠١٤-٢٠١٥/٢٠١٦م



وانخفضت نسبة الخريجين الذكور من ٤٤٪ من إجمالي الخريجين في العام الدراسي ٢٠١٣/٢٠١٤ م إلى ٤٠,٧٪ في العام الدراسي ٢٠١٥/٢٠١٦ م . وفي المقابل ارتفعت نسب الخريجات الإناث من ٥٦٪ من إجمالي الخريجين في العام الدراسي ٢٠١٣/٢٠١٤ م إلى ٥٩,٣٪ في العام الدراسي ٢٠١٥/٢٠١٦ م . وبلغ مؤشر التكافؤ بين الجنسين ١,٤ لصالح الإناث الخريجات بمؤسسات التعليم العالي في العام الدراسي ٢٠١٥/٢٠١٦ م .

شكل (١٠): أعداد الخريجين في مؤسسات التعليم العالي حسب الجنس لعامي ٢٠١٤/٢٠١٥-٢٠١٦/٢٠١٥م



وحسب بيانات مسح الخريجين ٢٠١٧م الصادر عن وزارة التعليم العالي، أشارت ٢١,٥% من الإناث إلى أن من أسباب عدم الحصول على وظيفة هو عدم توفر وظائف شاغرة مناسبة للتخصص وهي الأعلى عن الأسباب الأخرى لكلا الجنسين.

الفصل الثالث: الصحة والصحة الإنجابية

(٢٠١٣-٢٠١٧م)

يعرض هذا الفصل أهم مؤشرات الصحة والصحة الإنجابية ،حيث تم عرض إحصائيات المواليد والوفيات والأمراض و بعض الخدمات الصحية والتثقيفية للصحة الإنجابية.

الصحة والصحة الإنجابية

شهد القطاع الصحي تطوراً ملحوظاً خلال السنوات الماضية حيث انتشرت المستشفيات والمراكز الصحية في جميع محافظات السلطنة وتوفرت الكوادر الطبية المختصة وتطورت الخدمات الطبية حيث بلغ عدد المستشفيات ٦٦ مستشفى عام ٢٠١٣م ، وارتفع إلى ٧٦ مستشفى عام ٢٠١٧م. وارتفعت أعداد المراكز الصحية والعيادات والمستوصفات الطبية الحكومية من ٢٤٥ في عام ٢٠١٣م إلى ٢٦٩ عام ٢٠١٧م . كما ارتفعت أعداد العيادات الخاصة من ١,٠٢٦ في عام ٢٠١٣م إلى ١,٢١٥ في عام ٢٠١٧م. وهناك ارتفاع بمعدل ٣,١٩ في أعداد الأطباء حيث بلغ عددهم ٦٧٣,٧ طبيب في عام ٢٠١٣م ووصل إلى ٩,١٥٥ طبيب في عام ٢٠١٧م .

الصحة:

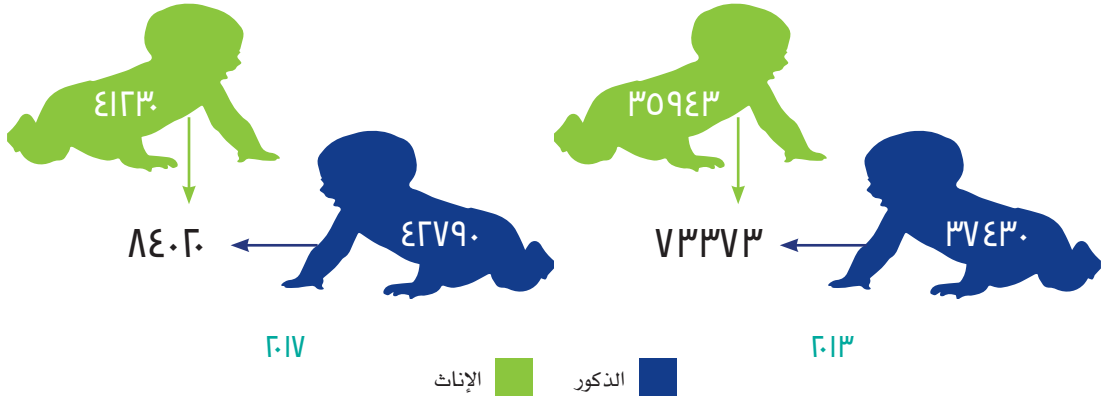
- العمر المتوقع عند الولادة:

إن التطور الملحوظ في مؤشر توقع الحياة عند الولادة يعبر عن الحالة الصحية الجيدة وإنعكاس الخدمات الصحية بالسلطنة على السكان ، حيث بلغ العمر المتوقع للذكور ٧٤,٨ سنة في كلا العامين ٢٠١٣ و ٢٠١٧م . في حين ارتفع العمر المتوقع للإناث من ٧٨,٥ سنة في عام ٢٠١٣م إلى ٧٩,٢ سنة في عام ٢٠١٧م . ويتوقع أن تعيش الإناث العمانيات ما يقارب أربع سنوات أكثر من الذكور العمانيين ، ويعتبر هذا المؤشر طبيعى في أغلب المجتمعات حيث أن العمر المتوقع للبقاء على قيد الحياة للإناث أعلى عن الذكور .

- المواليد والوفيات:

ارتفعت أعداد المواليد الأحياء لكلا الجنسين في عامي الدراسة ، وظلت نسبهم متساوية في عامي ٢٠١٣-٢٠١٧م (٥١٪ من المواليد الأحياء ذكور ، و٤٩٪ إناث) . كما بلغ معدل المواليد الخام ٣٣,٨ مولود حي لكل ١,٠٠٠ من السكان في عام ٢٠١٣م وظل المعدل متقارباً لعام ٢٠١٧م حيث بلغ ٣٣,٥ مولود حي لكل ١,٠٠٠ من السكان.

شكل (١١): أعداد المواليد العمانيين حسب الجنس لعامي ٢٠١٣-٢٠١٧ م .



إن معدل الوفيات الخام ظل ثابتاً بمعدل ٢,٩ وفاة لكل ١,٠٠٠ من السكان لكلاً العامين (٢٠١٣-٢٠١٧ م) ، في حين بلغ أعداد المتوفين من الذكور ٣,٨٦٠ حالة وفاة في ٢٠١٣ م ليصل إلى ٤,٢٦٦ حالة وفاة في عام ٢٠١٧ م ، و ٢,٤٢٠ حالة وفاة للإناث في عام ٢٠١٣ م إلى ٢,٩٧٣ حالة في ٢٠١٧ م .

الأمراض:

- الإيدز:

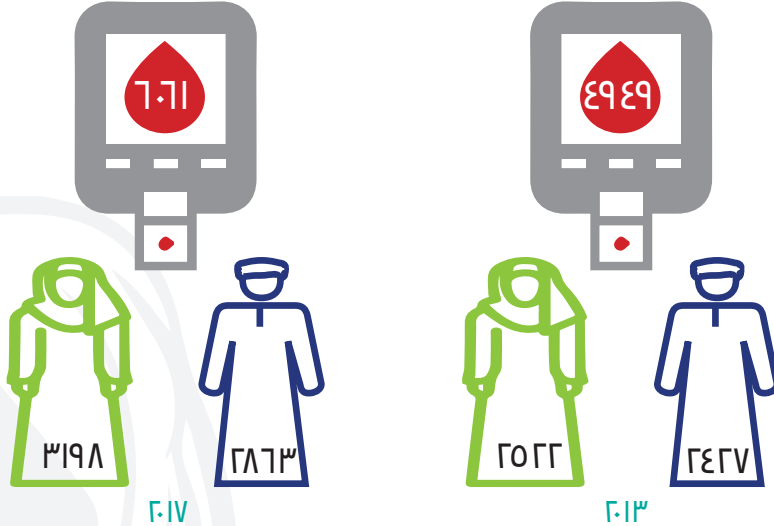
أنشئ البرنامج الوطني لمكافحة مرض العوز المناعي المكتسب (الأيدز) في عام ١٩٨٧ م ، ويعمل على الحد من انتشار عدوى فيروس الإيدز ، كما يعمل على تحسين الأوضاع الصحية والبدنية والنفسية والاجتماعية للمصابين والحد من مضاعفات المرض.

بلغ عدد المصابين عام ٢٠١٣ م (١٠٣) حالة لتصل إلى (١٥٠) حالة في عام ٢٠١٧ م ، ارتفع عدد الذكور من ٧٥ حالة في عام ٢٠١٣ م ليصل إلى ١٠٣ حالة في عام ٢٠١٧ م ، وكذلك أعداد الإناث من ٢٨ حالة في عام ٢٠١٣ م إلى ٤٨ حالة في ٢٠١٧ م . في حين انخفضت أعداد الوفيات الناتجة عن فيروس الأيدز من ٣١ حالة وفاة للذكور إلى ٢١ حالة في عام ٢٠١٧ م ، وكذلك الإناث من ١٠ حالات إلى ٥ حالات في عام ٢٠١٧ م .

- السكري:

تشير البيانات إلى ارتفاع عدد الحالات المسجلة من ٤٩٤٩ حالة جديدة مسجلة في عام ٢٠١٣م، إلى ٦,٠٦١ حالة في ٢٠١٧م، حيث بلغ معدل الإرتفاع ٢٢,٠ خلال العامي ٢٠١٣-٢٠١٧م .
وانخفضت نسبة الذكور المصابين بمرض السكري من ٤٩% من إجمالي المصابين في عام ٢٠١٣م إلى ٤٧% من إجمالي المصابين في عام ٢٠١٧م ، في حين ارتفعت نسبة الإناث المصابات من ٥١% من إجمالي المصابين في عام ٢٠١٣م إلى ٥٣% من إجمالي المصابين في عام ٢٠١٧م .

شكل (١٢): أعداد الحالات المسجلة حسب الجنس للمصابين بمرض السكري خلال عامين ٢٠١٣-٢٠١٧م



الصحة الإنجابية:

الرعاية أثناء فترة الحمل :

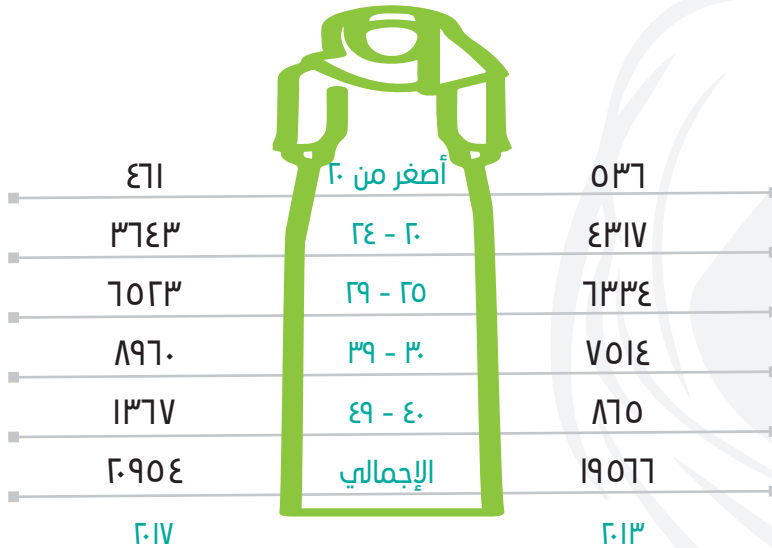
ارتفعت أعداد النساء المسجلات في عيادات رعاية الحوامل بنسبة ٧% خلال العامين ٢٠١٣-٢٠١٧م ، حيث بلغ أعداد النساء المسجلات ٤٨٢,٨٣ في عام ٢٠١٣م مرتفع عددهم إلى ٣٣٦,١٩ في ٢٠١٧م . كما أن هناك انخفاض في نسبة اللواتي راجعن عيادات الحوامل ٤ مرات أو أكثر من ٧٩% في عام ٢٠١٣م إلى ٧٧% في عام ٢٠١٧م . كما أن

نسبة تغطية الأمهات اللاتي تلقين رعاية أثناء حملهن تصل إلى أكثر من ٩٩٪ في عام ٢٠١٧م. وبلغت نسبة حالات فقر الدم للنساء المسجلات في عيادات رعاية الحوامل ٢٢,٦٪ في عام ٢٠١٣م وارتفعت إلى ٢٦,٧٪ في عام ٢٠١٧م. كما أن حالات مرض السكري لدى الحوامل قد ارتفعت من ٥٪ في عام ٢٠١٣م إلى ١٥٪ في عام ٢٠١٧م.

- المباشرة بين الولادات:

لقد بدأت السلطنة بتقديم خدمات المباشرة بين الولادات لأول مرة في عام ١٩٩٤م من خلال برنامج دعم الرعاية الصحية للأم والطفل. ومن أهداف البرنامج توفير خيارات المباشرة للأزواج لتنظيم الخصوبة والإبتعاد عن الأمراض والوفيات المتعلقة بارتفاع الخصوبة ورفع المستوى الصحي للطفل والأسرة. وتشير البيانات إلى ارتفاع نسبة المترددات الجدد لعيادات المباشرة بين الولادات حوالي ٧٪ ما بين عامي ٢٠١٣-٢٠١٧م كما أن النساء في الفئة العمرية ٣٠-٣٩ سنة هن الأكثر تردد على عيادات المباشرة خلال عامي ٢٠١٣-٢٠١٧م.

شكل (١٣): أعداد المترددات على عيادات المباشرة بين الولادات حسب الفئات العمرية لعامي ٢٠١٣-٢٠١٧م



وفيات الأطفال الرضع والأطفال دون الخامسة :

إن معدلات وفيات الأطفال الرضع من الممكن أن تعكس مدى صحة الأمهات أثناء الحمل و الولادة ومدى توفر الخدمات الصحية للأطفال . حيث بلغ معدل وفيات الأطفال الرضع ٩,٨ لكل ١,٠٠٠ مولود حي في عام ٢٠١٢ م ، وانخفض ليصل إلى ٩,٥ في عام ٢٠١٧ م . وانخفض معدل وفيات الأطفال أقل من خمس سنوات من ١١,٨ لكل ١,٠٠٠ مولود حي في عام ٢٠١٢ م إلى ١١,٦ في عام ٢٠١٧ م .

في عام ١٩٨٧م تم تعميم وتطبيق خدمات رعاية صحة الأمومة والطفولة على المستوى الوطني ومن أهدافها توفير الرعاية المتكاملة للأمهات وأطفالهن لرفع مستوى صحة كل من الأم والطفل وكذلك خفض المراضة والوفيات في كليهم.

شكل (١٤): أعداد وفيات الأطفال الرضع والأطفال دون الخامسة حسب الجنس لعامي ٢٠١٣-٢٠١٧م



٢٠١٣

البنات



الذكور



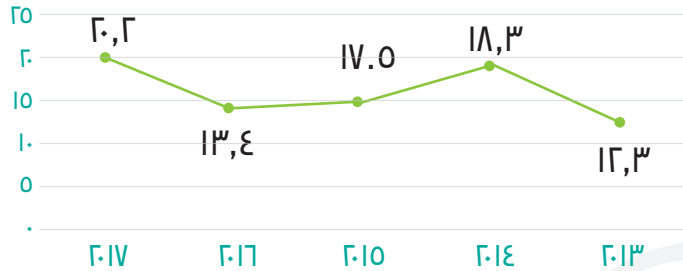
٢٠١٧

وفيات الأمهات :

حسب منظمة الصحة العالمية تعرف وفيات الأمهات بأنها الوفيات الناتجة عن الولادة لغاية ٤٢ يوما من حدوث الولادة.

وتشير البيانات بأن وفيات الأمهات متذبذبة خلال الفترة ٢٠١٣-٢٠١٧ م ، حيث ارتفع المعدل من ١٢ لكل ١٠٠,٠٠٠ مولود حي في ٢٠١٣ م ليصل إلى ٢٠ لكل ١٠٠,٠٠٠ مولود حي في عام ٢٠١٧ م .

شكل (١٥): معدل وفيات الأمهات لكل ١٠٠,٠٠٠ مولود حي خلال الفترة ٢٠١٣-٢٠١٧ م



وفيات الأجنة :

لقد بدأ الإبلاغ عن وفيات الأجنة خلال عام ١٩٩٩ م في محاولة للتعريف بالعوامل الخطرة والتي قد تكون سببا في وفاة الأجنة ، حيث بلغ عدد وفيات الأجنة ٥٣٠ وفاة في عام ٢٠١٧ م ، كما أن هناك العديد من العوامل المؤدية لوفاة الأجنة كمعامل الأمومة وعوامل خاصة بالأجنة ونمط الزيارات لعيادات الحوامل وهي بالتفصيل كالآتي :

١- عوامل الأمومة :

كما تشير البيانات أن ٢٠,٦ ٪ من وفيات الأجنة كان بسبب السكري و ١٨,١ ٪ بسبب ضغط الدم الناتج عن الحمل الحالي للأم و ٢٢,١ ٪ بسبب قرابة الأبوين .

٢- عوامل خاصة بالاجنة :

بلغت نسبة وفيات الأجنة بسبب التشوهات الخلقية ١١,٥ ٪

٣- نمط الزيارات لعيادات الحوامل :

نسبة النساء اللاتي قمن بزيارة عيادات الحوامل ٤ زيارات فأكثر ٦٦,٨ ٪ ، وأن ٩,١ ٪ لم يزرن العيادات في الأسابيع الأربعة الأخيرة من الحمل .

الفصل الرابع: القوى العاملة

(٢٠١٣-٢٠١٧م)


يشمل هذا الفصل على بيانات المشتغلين العمانيين في القطاع العام والخاص، و النشطين اقتصاديا حسب الجنس ومعدل الباحثين عن عمل.
كما يشمل على بيانات الحرفيين حسب المحافظات، والمستفيدين من تمويل صندوق الرفد.

القوى العاملة

المشغلين:

تعتبر الموارد البشرية أحد أهم الركائز الأساسية لتحقيق التنمية الشاملة واستدامتها ومن أهم المقومات الرئيسية لصقل وتحريك القدرات وتنمية الكفاءات البشرية . وتوجهت حكومة السلطنة لتوفير فرص العمل لكافة فئات المجتمع وفي كافة المجالات ، ونمت القوى العاملة بمعدلات متسارعة خلال الاعوام الماضية. ولقد تمكنت المرأة من العمل والدخول إلي جميع قطاعات العمل. وقد ارتفعت نسبة الإناث المشتغلات من ٣١٪ من إجمالي المشغلين العمانيين في القطاعين العام والخاص في عام ٢٠١٣م إلى ٣٣٪ في عام ٢٠١٧م وانخفضت نسبة الذكور المشغلين من ٦٩٪ من إجمالي المشغلين العمانيين في القطاعين الحكومي والخاص في عام ٢٠١٣م إلى ٦٧٪ في عام ٢٠١٧م . ولقد بلغ مؤشر التكافؤ بين الجنسين في القوى العاملة ٤٤,٠ لصالح الذكور في عام ٢٠١٧م .


شكل (١٦): أعداد المشغلين العمانيين حسب الجنس لعامي ٢٠١٣-٢٠١٧م



- القطاع العام الحكومي:

تشير البيانات إلى ارتفاع نسبة العمانيين في القطاع الحكومي حوالي ٨ درجات مئوية بين عامي ٢٠١٣-٢٠١٧م وارتفعت نسبة الإناث من ٤٠% من إجمالي المشتغلين بالقطاع الحكومي في عام ٢٠١٣م إلى ٤١% في عام ٢٠١٧م . وبلغت نسبة الذكور في القطاع الحكومي ٥٩,٥% من إجمالي المشتغلين العمانيين بالقطاع الحكومي في عام ٢٠١٣م وانخفضت بحوالي ٠,٨% في عام ٢٠١٧م . وظلت نسبة النساء العمانيات شاغلات الوظائف الإدارية بالخدمة المدنية ثابتة (٢١%) لكلا العامين ٢٠١٣-٢٠١٧م والذكور ٧٩% من إجمالي شاغلي الوظائف . وبلغت نسبة الإناث المعينات الجدد في القطاع الحكومي ٦١% والذكور ٣٩% من إجمالي العمانيين المعينين الجدد في عام ٢٠١٧م .

شكل (١٧): أعداد المشتغلين العمانيين بالقطاع الحكومي حسب الجنس لعامي ٢٠١٣-٢٠١٧م



- القطاع الخاص:

القطاع الخاص هو أحد الركائز الأساسية في التنمية سواء بمفهومها الإقتصادي الذي يتمثل في تطوير التجارة والصناعة والزراعة والسياحة والمال والإقتصاد بشكل عام أو بمفهومها الاجتماعي الذي يتجلى في تنمية الموارد البشرية وتدريبها وتأهيلها وصقل مهاراتها العلمية والعملية ..

من الكلمة السامية لحضرة صاحب الجلالة السلطان قابوس بن سعيدالمعظم في الإنعقاد السنوي لمجلس عمان في ١٢ نوفمبر ٢٠١٢م

للقطاع الخاص دور كبير في التنمية والإزدهار وهو شريك للحكومة في صياغة وتنفيذ خطط وبرامج التنمية الوطنية ولقد توجهت الحكومة في الفترة الماضية لتعمين العمانيين في القطاع الخاص ، كما أن قانون العمل قد خصص بند لتشغيل الأحداث والنساء ، حيث لاقت المرأة العديد من التسهيلات في القطاع الخاص .وتشير البيانات إلى إرتفاع العمانيين بالقطاع الخاص بنسبة ٣١,٢ بين عامي ٢٠١٣-٢٠١٧م .وانخفضت نسبة الذكور من ٧٩٪ عام ٢٠١٣م من إجمالي المشتغلين بالقطاع الخاص إلى ٧٥ ٪ في عام ٢٠١٧م ، في حين ارتفعت نسبة الإناث من ٢١٪ إلى ٢٥٪ لنفس الفترة . وبلغ مؤشر التكافؤ بين الجنسين في القطاع الخاص ٠,٣ لصالح الذكور في عام ٢٠١٧م . وتشير البيانات بأن النساء العمانيات يشاركن في جميع المجموعات المهنية بالقطاع الخاص والنسبة الأعلى بالمهن الكتابية حيث بلغت نسبتهن ٤٦٪ من إجمالي الإناث بالمهن الأخرى في عام ٢٠١٧م .وشكلت الإناث ٢٥٪ من مديرو الإدارة العامة والأعمال في عام ٢٠١٧م .

شكل (١٨): أعداد المشتغلين بالقطاع الخاص حسب الجنس لعامي ٢٠١٣-٢٠١٧م



الذكور ■ الإناث ■

المسجلون في صناديق التقاعد:

ارتفعت أعداد المتقاعدين المسجلين في صناديق التقاعد بنسبة ٣٢,٥٪ بين عامي ٢٠١٣م - ٢٠١٧م؛ حيث انخفضت نسبة الذكور المتقاعدين من ٩٠٪ عام ٢٠١٣م إلى ٨٥٪ عام ٢٠١٧م ، وارتفعت نسبة الإناث من ١٠٪ في عام ٢٠١٣م إلى ١٥٪ عام ٢٠١٧م .
كما تشير البيانات بأن هناك ارتفاعاً في أعداد الإناث اللاتي تركن الخدمة بسبب الإستقالة حيث ارتفعت نسبتهن ٢٣٪ عام ٢٠١٣م إلى ٤٦٪ عام ٢٠١٧م .

شكل (١٩): أعداد المتقاعدين المسجلين في صناديق التقاعد حسب الجنس لعامي ٢٠١٣-٢٠١٧م

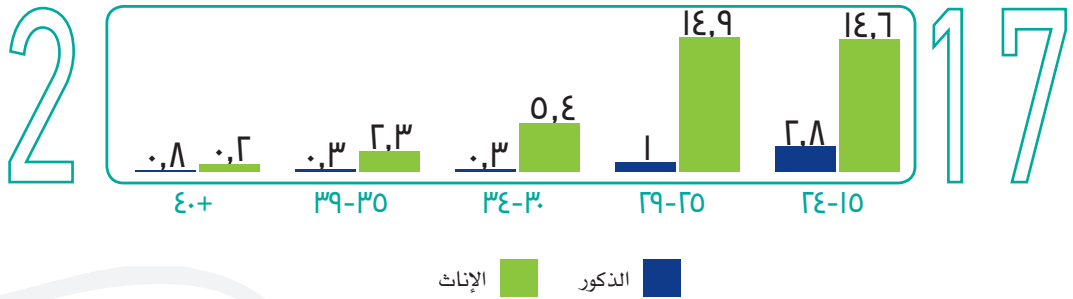


الذكور ■ الإناث ■

الباحثون عن عمل:

تشير البيانات إلى أن معدلات الباحثات الإناث أعلى عن الذكور ، حيث بلغ معدل الذكور الباحثين عن عمل ٠,٧ ٪ من إجمالي الذكور بالقوى العاملة ، والإناث ٦,٩ ٪ من إجمالي الإناث بالقوى العاملة في عام ٢٠١٧م. وحسب الفئات العمرية فإن الفئة العمرية (١٥-٢٤) هي الأعلى في البحث عن عمل .

شكل (٢٠): معدلات الباحثين عن عمل العمانيين حسب الفئات العمرية و الجنس في عام ٢٠١٧م



الحرفيون:

تقوم الهيئة العامة للصناعات الحرفية بالمساهمة في التنمية الشاملة في السلطنة من خلال تنمية وتطوير الصناعات الحرفية والعاملين فيها ، والسعي نحو توفير كافة الإمكانيات والموارد اللازمة والمتاحة لدعم هذه الصناعات من كافة الجوانب التسويقية والتمويلية والإدارية ، كما أنها تقوم بتأهيل وتدريب ودعم هذه الصناعات . وتشير البيانات إلى ارتفاع أعداد الحرفيين من ١١,٠٢٧ في عام ٢٠١٣م إلى ٢١,١٤٢ في عام ٢٠١٧م ، وخلال الفترة المذكورة فإن أعداد النساء الحرفيات هي الأعلى ، حيث بلغت نسبتهن ٨٨ ٪ كلاً من إجمالي الحرفيين .

جدول (٢): أعداد الدفيعين حسب المحافظات والجنس في عامي ٢٠١٣-٢٠١٧م

٢٠١٧			٢٠١٣			الأعوام
الاجمالي	انثى	ذكر	الاجمالي	انثى	ذكر	المحافظة
٣٤٧٠	٣١٧٩	٢٩١	١٢٤٦	١١٣٤	١١٢	شمال الباطنة
١٢٥٧	٩٣٠	٣٢٧	٤٣٢	٣١١	١٢١	جنوب الباطنة
٢٠٦	١١٩	٨٧	١٩٩	١٥١	٤٨	البريمي
٢٠٢٨	١٥٤٥	٤٨٣	٨٧٨	٦٦٧	٢١١	الداخلية
٤٧٣٥	٤٣١٨	٤١٧	١٧١٠	١٥٣٢	١٧٨	شمال الشرقية
٥١٠	٤٣١	٧٩	٢٠٦	١٧٧	٢٩	جنوب الشرقية
٤٤٤	٣٣٣	١١١	٢٤٦	١٩٤	٥٢	الظاهرة
١٣٣١	١٢٣٨	٩٣	٧٧٨	٧٣١	٤٧	الوسطى
٦٣٢٥	٥٨٥١	٤٧٤	٤٩٤٩	٤٦٠٣	٣٤٦	ظفار
٤٨٥	٣٩٩	٨٦	١٧٤	١٤٧	٢٧	مسقط
٣٥١	٢٦٦	٨٥	٢٤٠	١٨٢,٤	٥٧,٦	مسندم
٢١١٤٢	١٨٦٠٩	٢٥٣٣	١١٠٢٧	٩٧٥٨	١٢٦٩	المجموع

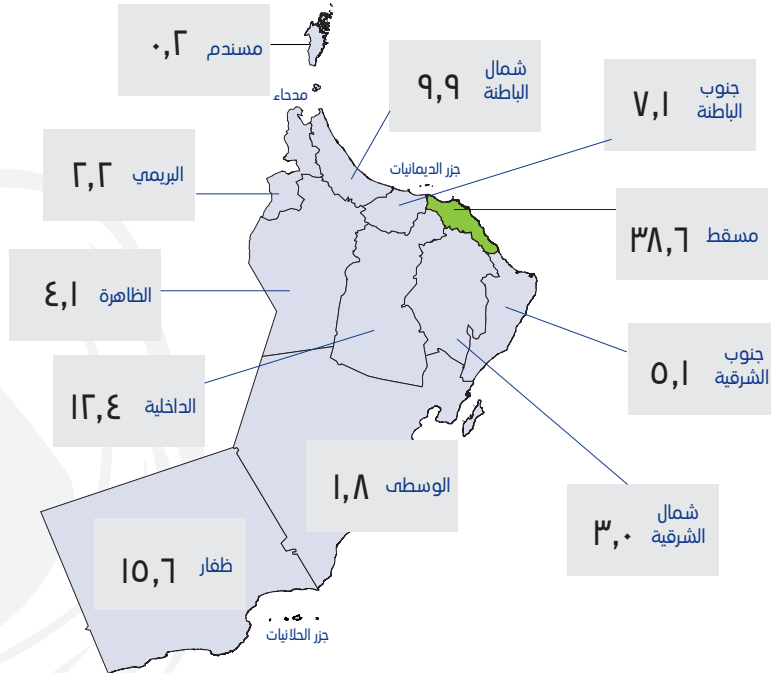
صندوق الرفد:

يساهم صندوق الرفد في التنمية الاقتصادية بالسلطنة من حيث دعمه للمشاريع التجارية للشباب العماني وإفتتاح مشاريعهم الخاصة .

ومنذ إفتتاح صندوق الرفد في عام ٢٠١٤م بلغ عدد المستفيدين ٢٠٢٩ مستفيدا ، شكّل الذكور ٧٠٪ و شكلت الإناث المستفيدات ٣٠٪ حتى عام ٢٠١٧م .

وتشير البيانات بأن أعلى نسبة للإناث المستفيدات بالدعم التمويلي هن في محافظة مسقط حيث بلغت نسبتهن ٣٨,٦٪ من إجمالي النساء المستفيدات مقارنة بالمحافظات الأخرى . تليها محافظة ظفار ١٥,٦٪ عام ٢٠١٧م .

خريطة (٢): التوزيع النسبي للإناث المستفيدات من الدعم التمويلي لصندوق الرفد حسب المحافظات حتى عام ٢٠١٧م^١



لا يعتمد على هذه الخارطة من ناحية الحدود الدولية والإدارية.

نطاق وابعاد المحافظات والولايات وضعت من قبل المركز الوطني للإحصاء والمعلومات لأغراض إحصائية ولذلك فهي ليست دقيقة ولا يجب الاعتماد عليها رسمياً.

الفصل الخامس: الوضع الإجتماعي

(٢٠١٣-٢٠١٧م)

يشمل هذا الفصل على الخدمات الاجتماعية التي تقدمها السلطنة مثال ذلك المستفيدين من الضمان الإجتماعي ، وبرامج الحماية التي تقدم للنساء ، كما يتضمن توزيع جمعيات المرأة العمانية وتوزيعهم حسب المحافظات ، وأعداد مركز التنمية الريفية ، كما يستعرض الفصل الحالة الإجتماعية من وثائق الزواج وشهادات الطلاق ، كما يتضمن بيانات حاملي بطاقة معاق.

الحماية الإجتماعية

الضمان الأتماعي:

يعتبر الضمان الاجتماعي أحد وسائل الأمن الاجتماعي التي تكفل للأسر والأفراد تلبية احتياجاتهم الأساسية ويضمن لهم العيش الكريم و ذلك وفقا للمرسوم سلطاني (رقم ١٨٧ \ ٨٤) .
ولقد انخفض إجمالي الأفراد المستفيدين من الضمان الاجتماعي من ١٨٤٩٢٤ فردا مستفيدا في عام ٢٠١٣م إلى ١٥٢١٢٩ .

وتشير البيانات كذلك إلى انخفاض في أعداد الحالات المستفيدة من الضمان الاجتماعي من ٨٤٦٣١ حالة مستفيدة في عام ٢٠١٣م إلى ٧٩٤٨٧ حالة مستفيدة في ٢٠١٧م ،ومن الممكن أن تكون أحد أسباب انخفاض الحالات هو تمكين الأفراد والأسر اقتصاديا للخروج من مظلة الضمان الاجتماعي ، وذلك بتمويلها ودعمها لإقامة مشاريعهم الخاصة في مناطقهم أو إيجاد فرص عمل لهم حيث توفرت ٧٥٦ فرصة لأبناء أسر الضمان الاجتماعي في عام ٢٠١٧م .
بلغت نسبة الإناث المستفيدات من الضمان الاجتماعي ٥٩% من إجمالي المستفيدين في عام ٢٠١٧م مرتفعة عن عام ٢٠١٣م حيث شكلن الإناث حينها حوالي ٥٨% .

في حين بلغت نسبة الذكور ٤١% عام ٢٠١٧م منخفضة بنسبة ١% عن الذكور المستفيدين عام ٢٠١٣م. حيث بلغت نسبتهم ٤٢% ، وتشير البيانات كذلك إلى أن حصة الإناث المستفيدات من الضمان الاجتماعي هي الأعلى في كلا العامين ، إذ أن ما نسبته ١٤% من المستفيدات هن مطلقات و ٧% هن أرامل و ٣% البنت غير متزوجة عام ٢٠١٧م.

جدوال (٣) : أعداد الأسر المستفيدة من الضمان الإجتماعي ونسبة الإناث المستفيدات خلال الفترة ٢٠١٣-٢٠١٧م

السنوات	٢٠١٣	٢٠١٤	٢٠١٥	٢٠١٦	٢٠١٧
أعداد الأسر المستفدين	٨٤٦٣١	٨٤٩١٩	٨٤٦٤٤	٨١٩٤٢	٧٩٤٨٧
نسبة الإناث المستفيدات	%٥٧,٦	%٥٧,٤	%٥٧,٧	%٥٨,٣	%٥٩

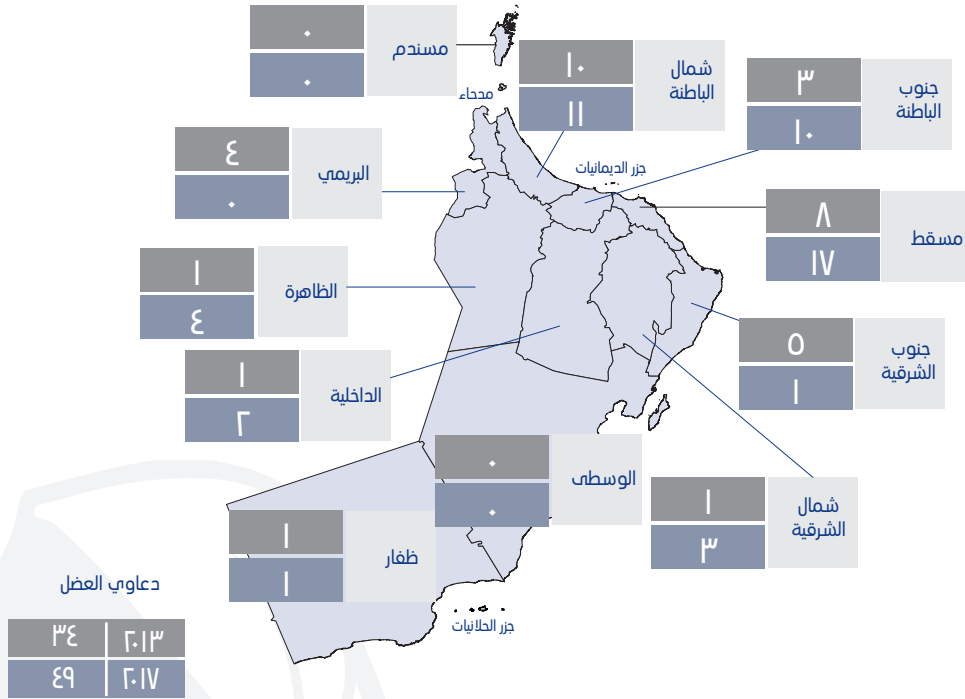
الحماية

- العُضَل:

تشير الإحصاءات إلى ارتفاع أعداد الإناث التي تم تحويلهم من المحكمة العليا إلى دار الوفاق بوزارة التنمية الإجتماعية من ٣٤ حالة عضل بعام ٢٠١٣م إلى ٤٩ حالة في عام ٢٠١٧م. وتشير البيانات إلى ارتفاع في أعداد العُضَل بمحافظة مسقط وجنوب الباطنة ، فقد ارتفعت في مسقط من ٨ دعاوى في عام ٢٠١٣م إلى ١٧ في عام ٢٠١٧م و من ٣ دعاوى بمحافظة جنوب الباطنة في عام ٢٠١٣م إلى ١٠ في عام ٢٠١٧م .
في حين أن محافظة الوسطى ومسندم لم يتم تسجيل أي حاله لدعاوى العُضَل في عامي ٢٠١٣م و ٢٠١٧م . ولم يتم تسجيل أي حالة في محافظة البريمي في عام ٢٠١٧م

^١ هو منع الولي للبت أو المرأة من التزوج بكفتها إذا رغب كل منهما في ذلك.

خريطة (٣): أعداد الإناث العُضَل والتي تم تحويلهن من المحكمة العليا إلى دار الوفاق لعامي ٢٠١٣-٢٠١٧




لا يعتمد على هذه الخارطة من ناحية الحدود الدولية والإدارية. نطاق وابعاد المحافظات والولايات وضعت من قبل المركز الوطني للإحصاء والمعلومات لأغراض إحصائية ولذلك فهي ليست دقيقة ولا يجب الاعتماد عليها رسمياً.

الإرشاد والإستشارات الأسرية :

يتم تقديم خدمات الإرشاد والإستشارات كإحدى الخدمات التي تقوم بها وزارة التنمية الاجتماعية حيث يتم تقديم الخدمات الإرشادية الإستشارية عن طريق الإرشاد بالمقابلة أو عن طريق خدمة الإستشارات الأسرية الهاتفية ، ويتم تلقى ودراسة إستشارات المواطنين فيما يتعلق بمشكلاتهم سواء النفسية والاجتماعية والاقتصادية ومعاونتهم على إيجاد الحلول المناسبة^٢. وارتفعت عدد الحالات من ٢٢ حالة في عام ٢٠١٣ م إلى ٦٣ حالة في عام ٢٠١٧ م. وفي كلا العامين كانت نسبة الاناث هي الأعلى ، حيث ارتفعت أعداد حالات الإناث من ٢٠ حالة بعام ٢٠١٣ م الى ٥٧ حالة عام ٢٠١٧ م ، في حين كانت أعداد الذكور قليلة: حالتين في عام ٢٠١٣ م و ٦ حالات في عام ٢٠١٧ م . ولقد ارتفعت أعداد الإناث المعرضات للإساءة واللاتي تم إحتوائهن في دار الوفاق بأمر قضائي ، من امرأة في عام ٢٠١٤ م إلى ٥ نساء في عام ٢٠١٧ م

شكل (٢١): الحالات المعروضة للإرشاد والاستشارات الأسرية حسب الجنس لعامي ٢٠١٣-٢٠١٧م




دار الرعاية الاجتماعية للمسنين بالرساق :

تأوي هذه الدار الأشخاص المسنين والعجزة لاسيما الذين لا يوجد لديهم معيل من أقاربهم يقوم برعايتهم وخدمتهم وتلبية احتياجاتهم الحياتية والاجتماعية ، وتدرج هذه الدار تحت الخدمات المقدمة للمسنين من وزارة التنمية الاجتماعية .

وتشير البيانات إلى ارتفاع أعداد النزلاء من المسنين في الدار من ١٩ مسن عام ٢٠١٣ م إلى ٣٨ مسن بعام ٢٠١٧ م

كما تشير البيانات بأن النزلاء الذكور هم الأعلى في كلا العامين ، حيث بلغ عددهم (١٦) في عام ٢٠١٣م إلى ٢٨ مسن في عام ٢٠١٧م ؛ في حين بلغ عدد الإناث المسنات (٣) في عام ٢٠١٣م وارتفع إلى ١٠ مسنات في عام ٢٠١٧م . وإذا ما تطرقنا إلى الحالة الزوجية للمسنين بالدار في عام ٢٠١٧م فأنا النسبة الأعلى للمسنين الذكور النزلاء بالدار لم يسبق لهم الزواج (بنسبة ٦٤٪) من إجمالي النزلاء الذكور بالدار عام ٢٠١٧م ؛ أما الإناث فكانت النسبة الأعلى للأرامل بنسبة ٥٠٪ من إجمالي النزلاء الإناث بالدار عام ٢٠١٧م .

الشكل (٢٢) : المسنين المستفيدين من دار الرعاية الاجتماعية بالإستاق حسب الجنس لعامي ٢٠١٣-٢٠١٧م



الحالة الزوجية:

عملت السلطنة على القضاء على التمييز ضد المرأة في جميع الأمور المتعلقة بالزواج والعلاقات الأسرية . كما أن هناك العديد من المراسيم السلطانية والقوانين والقرارات تنصف حق المرأة في جميع الأمور المتعلقة بالزواج ، كما تقدم جمعيات المرأة وعدد من الجمعيات المختصة بالمرأة والأسرة برامج ومحاضرات وندوات تعنى بالفحص قبل الزواج والإرشاد الزوجي للمقبلين على الزواج وأهمية التماسك الأسري^٣ .

وتشير البيانات بأن هناك تراجع في حالات الزواج خلال الفترة ما بين عامي ٢٠١٣-٢٠١٧م حيث بلغ عدد وثائق الزواج في عام ٢٠١٣م ٢٨٥١٥ وثيقة وانخفضت إلى ٢٢٢٨٤ وثيقة في عام ٢٠١٧م .

٣ التقرير الوطني الجامع للتقاريرين الثاني والثالث لإتفاقيات القضاء على جميع أشكال التمييز ضد المرأة (سيداو)

وسجلت محافظة شمال الباطنة أعلى عدد لوثائق الزواج خلال العامين ٢٠١٣-٢٠١٧ م ، في حين تم تسجيل أقل وثائق للزواج في محافظة الوسطى حيث بلغ عدد الوثائق ٢١٧ في عام ٢٠١٣ م وانخفضت إلى ١٧٨ وثيقة في عام ٢٠١٧ م .

شكل (٢٣): وثائق الزواج حسب المحافظات في عامي ٢٠١٣- ٢٠١٧م

المحافظات	وثائق الزواج ٢٠١٣	وثائق الزواج ٢٠١٧
مسقط	٤٧٤٠	٣٨٧١
ظفار	٢٤٨٠	٢٢٥٠
مسندم	٣٣٣	٢٠٦
الريصي	٦٨٣	٥٣٣
الداخلية	٣٨٥٨	٢٩٢٤
شمال الباطنة	٦٧٠٩	٤٣٩٧
جنوب الباطنة	٣٣٣١	٣٠٢٨
جنوب الشرقية	٢١٤٩	١٨٢٨
شمال الشرقية	٢٢٧٠	١٦٨٤
الظاهرة	١٧٤٥	١٣٨٥
الوسطى	٢١٧	١٧٨
الإجمالي	٢٨٥١٥	٢٢٢٨٤



تشير البيانات بأن زواج العماني من وافدة قد ارتفع خلال عامي الدراسة ، حيث بلغ ٢٤٨ وثيقة عام ٢٠١٧م مقارنة ١٨٨ وثيقة عام ٢٠١٣م .

شكل (٢٤): وثائق الزواج حسب الجنسية لعامي ٢٠١٧-٢٠١٣م



٢٠١٧م

معدل الزواج العام = ٦,٣

معدل الزواج الخام = ٤,٩

٢٠١٣م

معدل الزواج العام = ٩,٤

معدل الزواج الخام = ٧,٤

وتشير نتائج استطلاع رأي العمانيين حول أهم تحديات الزواج في عام ٢٠١٨م ، بهدف التعرف على متوسط السن المناسب لزواج الرجل والمرأة في رأي المشاركين بالاستطلاع ، فإن متوسط السن المناسب لزواج الرجل ٢٥ سنة ، بزيادة قدرها ٢,٣ سنة عن متوسط السن المناسب لزواج المرأة (٢٢) سنة .

وعن سؤال الأفراد عن أسباب تأخر سن الزواج فكانت النتائج كالتالي :

- جاء غلاء المهور كأول الأسباب التي تؤدي إلى تأخر سن الزواج بنسبة ٣٦٪.
- غلا المعيشة (عدم القدرة على تحمل مصاريف المعيشة) كثاني أهم الأسباب بنسبة ٣١٪.
- كان ثالث الأسباب تأخر سن الزواج هو قلة الوظائف أو تأخر الحصول على وظيفة بنسبة ٣٠٪.

وتشير الإحصاءات إلى إرتفاع حالات الطلاق في السلطنة بنسبة ٨,٩٪ خلال العامين ٢٠١٣-٢٠١٧م ؛ حيث بلغ عدد وثائق الطلاق ٣٥٥٠ وثيقة في عام ٢٠١٣م وارتفعت إلى ٣٨٦٧ وثيقة في ٢٠١٧م .

وعلى مستوى المحافظات فإن محافظة مسقط هي الأعلى بين باقي المحافظات في كلا العامين ٢٠١٣-٢٠١٧م. كما نلاحظ كذلك بأنه تم تسجيل أقل حالات للطلاق في محافظة مسندم في كلا العامين أيضا.

٢٠١٧م

معدل الطلاق العام = ١,١

معدل الطلاق الخام = ٠,٨

٢٠١٣م

معدل الطلاق العام = ١,٢

معدل الطلاق الخام = ٠,٩

شكل (٢٥): وثائق الطلاق حسب المحافظات في عامي ٢٠١٣-٢٠١٧م

وثائق الطلاق ٢٠١٧	وثائق الطلاق ٢٠١٣	المحافظات
٨٥٨	٨٦٦	مسقط
٦٢٠	٥٣٠	ظفار
٣٠	٢٠	مستدم
١٤٤	١٣٣	الريمي
٣٢٧	٢٨٤	الداخلية
٧٢١	٥٧٥	شمال الباطنة
٣٢٥	٣٦٢	جنوب الباطنة
٣٧١	٤٠٤	جنوب الشرقية
٢٢٧	٢٣٢	شمال الشرقية
١٨٧	١١٧	الظاهرة
٥٧	٦٧	الوسطى
٣٨٦٧	٣٥٥٠	الإجمالي



وبالنسبة لحالات الطلاق حسب الجنسية فإن هناك ارتفاع في نسبة طلاق العماني من الوافدة ، حيث بلغت حالات الطلاق بين عماني ووافدة ٦٥ حالة في عام ٢٠١٣م وارتفعت إلى ١٤٨ حالة في عام ٢٠١٧م .

شكل (٦): وثائق الطلاق حسب الجنسية لعامي ٢٠١٣-٢٠١٧م



حاملو بطاقة معاق :

هناك العديد من البرامج والخدمات المقدمة للأشخاص ذوي الإعاقة وذلك لتمكينهم في المجتمع ولتمكينهم من الاعتماد على أنفسهم دون الحاجة للآخرين . ومن الخدمات المقدمة للأشخاص ذوي الإعاقة بطاقة معاق والتي يحصل من خلالها الشخص المعاق على العديد من الخدمات والتسهيلات .
بلغ عدد حاملي بطاق شخص معاق ٣٤٣٦٥ عام ٢٠١٧ م شكلت الإناث ما نسبته ٣٥٪ منهم .

بطاقة شخص معاق:

هي عبارة عن بطاقة أو مستند رسمي يصدر من دائرة الخدمات للأشخاص ذوي الإعاقة بوزارة التنمية الاجتماعية وفقا لأحكام لائحة تنظيم إصدار بطاقة شخص معاق والتي تثبت حالته بغرض التعامل مع الجهات الحكومية وغير الحكومية المعنية بتقديم خدمات للمعاقين.

شكل (٢٧): أعداد المسجلين بنظام بطاقة شخص معاق حسب الجنس في عام ٢٠١٧ م .



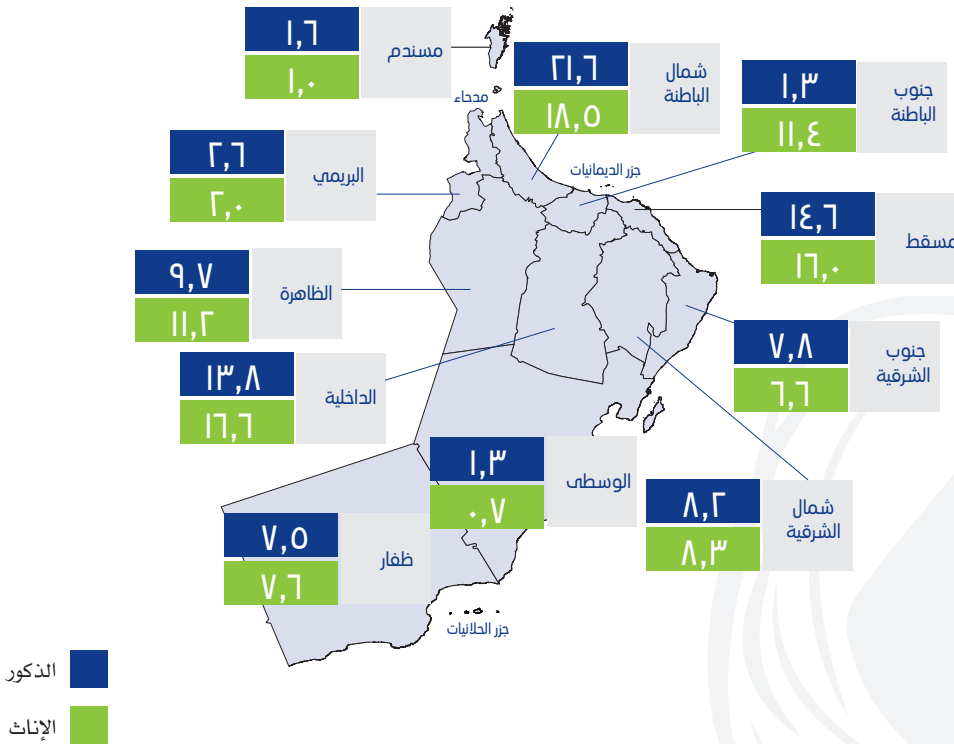
٣٤٣٦٥



الإناث ■ الذكور ■

وتشير البيانات بأن محافظة شمال الباطنة هي الأعلى لكلا الجنسين في عام ٢٠١٧م في عدد الأشخاص حاملي بطاقة معاق مقارنة بباقي المحافظات ، وعند المقارنة ببيانات عام ٢٠١٥م فهي متقاربة إلى حد ما في المحافظات ، ولقد بلغت نسبة الزيادة لحاملي بطاقة معاق ٢,٩% ما بين عامي ٢٠١٥-٢٠١٧م .

خريطة (٤): التوزيع النسبي لحاملي بطاقة معاق حسب الجنس والمحافظات عام ٢٠١٧م



لا يعتمد على هذه الخارطة من ناحية الحدود الدولية والإدارية. نطاق وأبعاد المحافظات والولايات وضعت من قبل المركز الوطني للإحصاء والمعلومات لأغراض إحصائية ولذلك فهي ليست دقيقة ولا يجب الاعتماد عليها رسمياً.

مراكز تنمية المرأة الريفية:

هذه المراكز عبارة عن مؤسسات أهلية إجتماعية تنموية هدفها دمج المرأة الريفية في عملية التنمية الشاملة ورفع الوعي لديهن في مختلف الجوانب الاجتماعية والثقافية والاقتصادية وتقوم هذه المراكز بتنفيذ برامج وفعاليات وأنشطة مختلفة^٤.

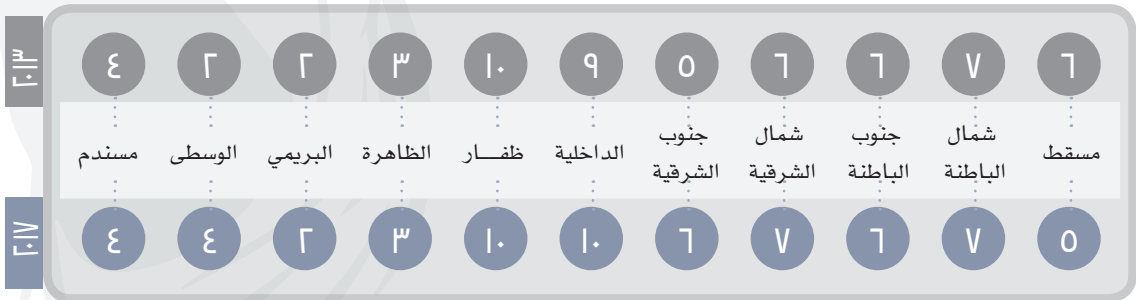
عدد المراكز ثابتة خلال الفترة من عام ٢٠١٣م إلى عام ٢٠١٧م حيث بلغ عددهم ٤ مراكز لتنمية المرأة الريفية ، كما أن أعداد العضوات في ارتفاع حيث بلغ عددهم ١٥٩ عضوة في عام ٢٠١٣م وارتفع العدد إلى ٢٦٣ عضوة عام ٢٠١٧م .

جمعيات المرأة العمانية:

إن جمعيات المرأة العمانية تهدف إلى دمج المرأة في المجتمع وإعطائها دوراً فعالاً في العمل الاجتماعي التطوعي كما أنها تمكن المرأة اجتماعياً وذلك من خلال الدور الفعال الذي تقوم به الجمعيات .

وقد ارتفعت أعداد الجمعيات من ٦٠ جمعية عام ٢٠١٣م موزعة على جميع محافظات السلطنة إلى ٦٤ جمعية في عام ٢٠١٧م . رغم ذلك فإن هناك انخفاض في أعداد العضوات بالجمعيات ، حيث انخفض العدد من ٩١٤٦ عضوة عام ٢٠١٣م إلى ٦١٣٨ عضوة عام ٢٠١٧م . وتشير البيانات إلى أن محافظتي الداخلية وظفار هما الأعلى في أعداد الجمعيات حيث أن بكل محافظة ١٠ جمعيات في عام ٢٠١٧م ، في حين أن أقل عدد من الجمعيات في محافظة البريمي .

شكل (٢٨) : أعداد جمعيات المرأة العمانية حسب المحافظات لعامي ٢٠١٣-٢٠١٧م



الفصل السادس: الأمن والسلامة

(٢٠١٣-٢٠١٧م)

يستعرض بعض المؤشرات الأمنية كالحوادث المرورية والإصابات والوفيات الناتجة عن ذلك لكلا الجنسين ، كما يعرض الإحصاءات الجرمية .

الأمن والسلامة

شهدت السنوات الخمس الماضية انخفاضا كبيرا في أعداد الحوادث المرورية في السلطنة من ٧٨٢٩ حادث مروري في عام ٢٠١٢م إلى ٣٨٤٥ حادث عام ٢٠١٧م ، انخفاضا بحوالي ٥٠% ما بين عامي ٢٠١٣-٢٠١٧م . وتشير البيانات أن محافظة مسقط هي أكثر محافظة شهدت حوادث مرورية في العامين ٢٠١٣-٢٠١٧م . كما أن محافظة الوسطى هي الأقل في العامين .

شكل (٢٩): أعداد الحوادث المرورية حسب المحافظات خلال عامي ٢٠١٣-٢٠١٧م



ضحايا الحوادث

- الإصابات:

انخفضت نسبة الإصابات في الحوادث المرورية بحوالي ٧٣٪ بين عامي ٢٠١٣-٢٠١٧ م ، حيث ارتفعت إصابات الذكور من ٦٩,٣٪ من إجمالي المصابين في عام ٢٠١٣م إلى ٧٣,٣٪ من إجمالي المصابين في عام ٢٠١٧ م ، وانخفضت نسبة إصابات الإناث من ٣١٪ من إجمالي المصابين في عام ٢٠١٣م إلى ٢٧٪ من إجمالي المصابين في عام ٢٠١٧ م .

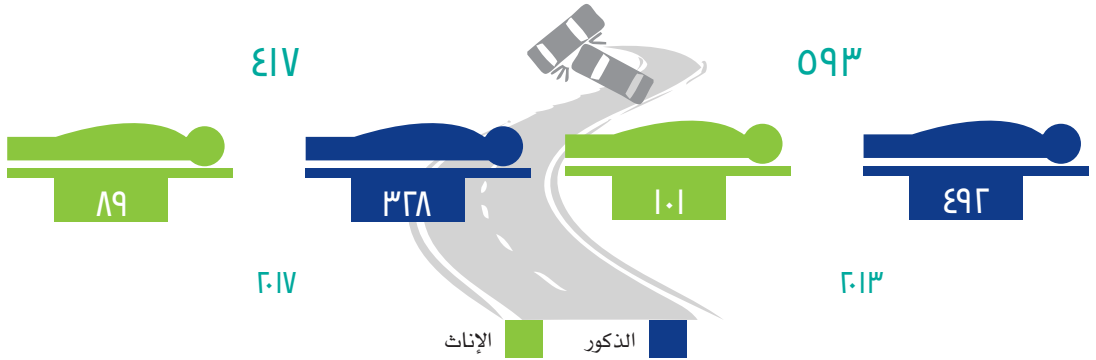
شكل (٣): أعداد المصابين في الحوادث المرورية حسب الجنس لعامي ٢٠١٣-٢٠١٧م



- الوفيات:

ومع انخفاض الحوادث المرورية فقد انخفضت الوفيات بسبب الحوادث المرورية بنسبة ٢٩٪ ما بين عامي ٢٠١٣-٢٠١٧ م . فقد انخفضت وفيات الذكور بالحوادث المرورية من ٨٣٪ من إجمالي الوفيات بالحوادث المرورية في عام ٢٠١٣م إلى ٧٩٪ في عام ٢٠١٧ م ، وارتفعت وفيات الإناث بالحوادث المرورية من ١٧٪ من إجمالي الوفيات بسبب الحوادث المرورية في عام ٢٠١٣م إلى ٢١٪ في عام ٢٠١٧ م .

شكل (٣١): أعداد الوفيات في الحوادث المرورية حسب الجنس لعامي ٢٠١٣-٢٠١٧م



رخص القيادة :

ارتفعت أعداد رُخص القيادة الجديدة لكلا الجنسين من ٤٢٨٨٢ رخصة قيادة جديدة في عام ٢٠١٣م إلى ٤٧٠٧٩ في عام ٢٠١٧م . وانخفضت نسبة رخص الذكور الجديدة من ٦٣٪ من إجمالي الرخص القيادة الجديدة في عام ٢٠١٣م إلى ٥٩٪ في عام ٢٠١٧م . في المقابل ارتفعت نسبة الرخص الجديدة للإناث من ٣٧٪ من إجمالي الرخص الجديدة في عام ٢٠١٣م إلى ٤١٪ في عام ٢٠١٧م . وبذلك فإن ٦٨ أنثى استخرجت رخصة قيادة جديدة مقابل كل ١٠٠ ذكر قد استخرج رخصة قيادة جديدة في عام ٢٠١٧م .

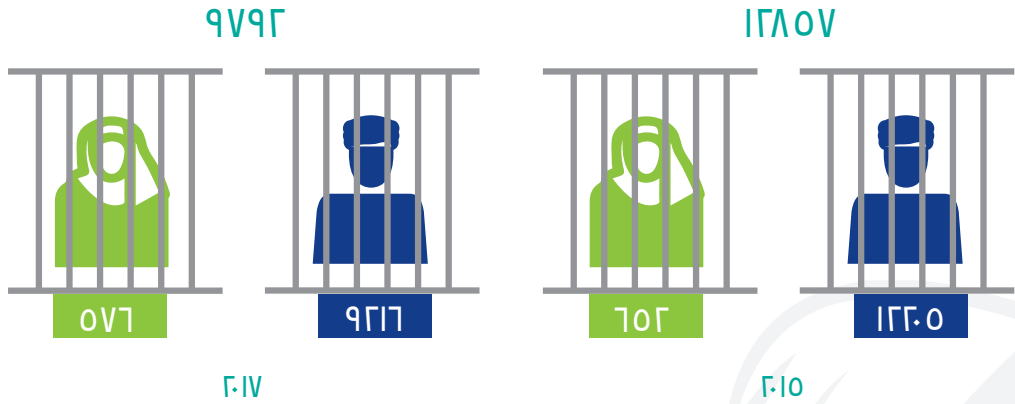
شكل (٣٢): نسبة رخص القيادة الجديدة حسب الجنس لكلا العامين ٢٠١٣-٢٠١٧م



الاحصاءات الجرمية

تشير البيانات إلى انخفاض أعداد الجناة العمانيين لكلا الجنسين بنسبة ٢٢٪ خلال العامين ٢٠١٥-٢٠١٧م حيث انخفض عدد الجناة الذكور من ١٢٢٠٥ عام ٢٠١٥م إلى ٩٢١٦ في عام ٢٠١٧م ، والإناث انخفض عددهن من ٦٥٢ عام ٢٠١٥م إلى ٥٧٦ عام ٢٠١٧م .

شكل (٣٣): أعداد الجناة العمانيين حسب الجنس لعامي ٢٠١٥-٢٠١٧م



الفصل السابع: المرأة في الحياة العامة

(٢٠١٣-٢٠١٧م)

يعرض هذا الفصل احصاءات النساء في مجلس الوزراء ومجلس عمان والمجالس البلدية، كما يعرض نسب السفراء العمانيين ويعرض أعداد النساء الحاصلات على أراضي ممنوحة من الحكومة وتوزيعهن حسب المحافظات .

المرأة في الحياة العامة والقيادة

مجلس الوزراء:

مجلس الوزراء يعاون جلالته السلطان المعظم في رسم السياسة العامة للدولة وتنفيذها وهو الهيئة المنوط بها تنفيذ السياسة العامة للدولة فإن المجلس يتولى بوجه خاص رفع التوصيات إلى جلالته السلطان في الأمور الاقتصادية والسياسية والاجتماعية والتنفيذية والادارية التي تهتم الحكومة بما في ذلك إقتراح مشروعات القوانين والمراسيم ورعاية مصالح المواطنين وضمان توفير الخدمات الضرورية لهم ورفع مستواهم الاقتصادي والصحي والثقافي وتحديد الأهداف والسياسات العامة للتنمية الاقتصادية والاجتماعية والادارية.

وتبين احصاءات عام ٢٠١٧م أن عدد الأعضاء في مجلس الوزراء ٣٠ عضواً ، بلغت نسبة الذكور منهم ٩٣,٤٪ والإناث ٦,٦٪ في عام ٢٠١٧م .

مجلس عمان:

يتكون مجلس عمان من مجلس الدولة بتعيين من جلالته السلطان - حفظه الله ورعاه- ومن مجلس الشورى الذي ينتخبهم المواطنون ممثلين عن ولاياتهم .

وتشير البيانات بأن عدد الأعضاء بمجلس عمان بلغ ١٦٩ عضواً ، شكلت الإناث ما نسبته ٩٪ من إجمالي أعضاء المجلس في الفترة ٢٠١٥-٢٠١٩م .


شكل (٣٤): أعداد الأعضاء بمجلس عمان حسب الجنس للفترة ٢٠١٥-٢٠١٩م.



المجالس البلدية:

ساهمت المجالس البلدية في تحريك عجلة التطوير والنمو وتقديم الآراء والتوصيات بشأن تحسين النظم والخدمات البلدية في نطاق المحافظة التي تمثلها .
وتشير البيانات إلى ارتفاع في عدد العضوات بالمجالس البلدية ما بين الفترتين الأولى والثانية ، حيث بلغ عدد الأعضاء في الفترة الأولى (٢٠١٢-٢٠١٦م) ١٩٢ عضواً بلغ عدد الذكور منهم ١٨٨ عضواً مقابل ٤ عضوات . في حين ارتفعت الأعداد بالفترة الثانية (٢٠١٦-٢٠٢٠م) لـ ٢٠٢ عضواً يشكل الذكور منهم ١٩٥ عضواً مقابل ٧ عضوات .


شكل (٣٥): نسبة أعضاء المجالس البلدية حسب الجنس للفترتين الأولى ٢٠١٢م-٢٠١٦ والثانية ٢٠١٦-٢٠٢٠م



السفراء:

وتشير البيانات بارتفاع أعداد السفراء من ٣٤ سفير وسفرتين في عام ٢٠١٢م إلى ٣٩ سفير و٣ سفيرات في عام ٢٠١٧م.

شكل (٣٦): نسبة السفراء العمانيين خارج السلطنة حسب الجنس لعامي ٢٠١٣-٢٠١٧م



حق حصول المرأة العمانية على أرض ممنوحة من الحكومة:

أتيح للمرأة العمانية حق الحصول على أرض ممنوحة مثلها مثل الرجل وبدون تمييز ، إذ تشير البيانات بأنه تم توزيع ٢٨١٦٨ أرض ممنوحة للنساء في عام ٢٠١٣ م ، وانخفض العدد إلى ١٦٢٢٦ أرض في عام ٢٠١٧ م بمختلف الإستخدامات ، بنسبة انخفاض بلغت ٤٢٪ بين عامي ٢٠١٣-٢٠١٧ م .
وتشير البيانات بأن النساء في محافظة الداخلية في عام ٢٠١٧ م كانت لهم النسبة الأعلى للأراضي الموزعة بين المحافظات حيث شكلت نسبة الأراضي التي تم توزيعها ٣٥,٩٪ من إجمالي الأراضي الممنوحة للإناث في عام ٢٠١٧ م.

شكل (٣٧) : التوزيع العددي والنسبي للأراضي الممنوحة للنساء حسب المحافظات في عام ٢٠١٧ م

١٦٢٢٦

الوسطى	الظاهرة	شمال الشرقية	جنوب الشرقية	جنوب الباطنة	شمال الباطنة	الداخلية	البريمي	مسندم	ظفار	مسقط
٤٩٢	١٣٨٣	١٧٥٩	١٨٥٥	٢٤٩٢	٣٣٥	٥٨٢٧	٤٧٠	٤٣٥	٣٨٣	٧٩٥
٣,٠	٨,٥	١٠,٨	١١,٤	١٥,٤	٢,١	٣٥,٩	٢,٩	٢,٧	٢,٤	٤,٩

الفصل الثامن: الهدف الخامس من أهداف التنمية المستدامة

تحقيق المساواة بين الجنسين والتمكين لجميع النساء والفتيات.
يستعرض هذا الفصل الغايات والمؤشرات بالهدف الخامس
ومدى توفرها بالسلطنة.

أهداف التنمية المستدامة ٢٠٣٠

الهدف الخامس : تحقيق المساواة بين الجنسين والتمكين لجميع النساء والفتيات

يجب علينا أن نسخر قوة البيانات لتحقيق أهداف التنمية المستدامة ، حيث ان صانعي القرار يحتاجون بيانات واحصاءات دقيقة . للعمل على تحقيق الأهداف المرجوة حتى ٢٠٣٠ .
كما يعمل المركز الوطني للإحصاء والمعلومات حاليا على جمع الإحصاءات والعمل على توفيرها حسب المؤشرات المدرجة ب١٧ هدف مستدام ، وسيتم في هذا الفصل إستعراض ما توفر من بيانات في الهدف المعنى بالمرأة .

الهدف ٥ - تحقيق المساواة بين الجنسين والتمكين لجميع النساء والفتيات

جهود السلطنة ملموسة في عدم التمييز بين الجنسين ويضمن النظام الأساسي لسلطنة عمان الصادر بالمرسوم السلطاني رقم (٩٦/١٠١) على أن مبادئ العدل والمساواة هي من المقومات الأساسية للدولة ، إذ أن أي تمييز بين المرأة والرجل في أي من المجالات يعتبر مخالفا للقانون الأساسي ومبادئه العامة . كما أن قانون الطفل العماني أيضا شمل مبدأ المساواة للأطفال حسب الجنس .
ويتضمن الهدف الخامس ٩ غايات و ١٤ مؤشر ، فيما يلي تفصيلها :

- الغاية ١.٥ : القضاء على جميع أشكال التمييز ضد النساء والفتيات في كل مكان

يندرج تحت الغاية مؤشر :

- ١.٥.١ : مدى توفر أو عدم توفر الأطر التشريعية من أجل تعزيز وإنفاذ ورصد المساواة وعدم التمييز على أساس نوع الجنس

إذ تتوفر لدى السلطنة العديد من الأطر التشريعية لتعزيز ورصد المساواة وعدم التمييز على أساس نوع الجنس ويكفلها المرسوم السلطاني ٩٦/١٠١ الذي ينص على عدم التمييز بين المرأة والرجل في أي من المجالات ويعتبر كل من يميز مخالف للقانون بالسلطنة .

الغاية ٣-٥: القضاء على جميع الممارسات الضارة، من قبيل زواج الأطفال والزواج المبكر والزواج القسري، وتشويه الأعضاء التناسلية للإناث
يُدرج تحت الغاية مؤشر :

١،٣،٥: نسبة النساء اللاتي تتراوح أعمارهن ما بين ٢٠ و ٢٤ عاما واللاتي تزوجن قبل أن يبلغن ١٥ عاما و ١٨ عاما

تشير البيانات من المسح العنقوي متعدد المؤشرات (٢٠١٤م) إلى أن نسبة النساء اللاتي تتراوح أعمارهن ما بين ٢٠ و ٢٤ عاما واللاتي تزوجن قبل أن يبلغن ١٥ عاما وقبل أن يبلغن ١٨ عاما ، حوالي ٤٪ و ١٪ على التوالي .

الغاية ٤-٥ : الإعراف بأعمال الرعاية والعمل المنزلية غير مدفوع الأجر وتقديرها من خلال توفير الخدمات العامة والبنى التحتية ووضع سياسات الحماية الإجتماعية وتعزيز تقاسم المسؤولية داخل الأسرة المعيشية والعائلة حسبما يكون ذلك مناسبا على الصعيد الوطني .
يُدرج تحت الغاية مؤشر :

١،٤،٥: نسبة الوقت المخصص لأعمال المنزلية وأعمال الرعاية غير مدفوعة الأجر بحسب الجنس والعمر والمكان

بلغ عدد الساعات المخصصة للأعمال المنزلية والرعاية لدى العمانيات حوالي ٥ ساعات ، وذلك حسب نتائج مسح الوقت ٢٠٠٨ م ، والذكور ساعتين.

الغاية ٥-٥: كفاءة مشاركة المرأة مشاركة كاملة وفعالة وتكافؤ الفرص المتاحة لها للقيادة على قدم المساواة مع الرجل على جميع مستويات صنع القرار في الحياة السياسية والاقتصادية والعامّة

يندرج تحت الغاية مؤشر :

١,٥,٥: نسبة المقاعد التي تشغلها النساء في البرلمانات الوطنية والحكومات المحلية

تشارك المرأة العمانية الرجل في جميع المجالس بالسلطنة. حيث شكلت ما نسبته ٩٪ من إجمالي أعضاء مجلس عمان في الفترة (٢٠١٥-٢٠١٩). وبلغت نسبة الإناث الأعضاء بالمجالس البلدية ٤,٢٪ للفترة الثانية (٢٠١٦-٢٠٢٠م) وهي نسبة مرتفعة عن الفترة الأولى حيث كانت تشكّل نسبتهم ٢٪ في الفترة (٢٠١٢-٢٠١٥م). ويندرج أيضا تحت الغاية مؤشر :

٢,٥,٥: نسبة النساء في المناصب الإدارية

بلغت نسبة النساء من هن في منصب وكيل أو ما في مستواها ٨,٥٪ من إجمالي المشتغلين بهذه الوظائف كما بلغت نسبة السفيرات بالسلطنة ١,٧٪ من إجمالي السفراء ، وبلغت نسبة النساء في درجة مدير عام ومن في مستواها ٥,٧٪ ، ونسبة المستشارين من النساء ٦,٥٪ من إجمالي المستشارين و ٦,٩٪ النساء مدراء الدوائر من إجمالي المدراء ، ٨,١٣ رئيس قسم في عام ٢٠١٧م^١.

^١ هذه البيانات فقط للمشتغلين الوظائف بالخدمة المدنية

الغاية ٥-٦ : كفالة حصول الجميع على خدمات الصحة الجنسية والإنجابية وعلى الحقوق الإنجابية ، على النحو المتفق عليه وفقا لبرنامج عمل بيجين والوثائق الختامة لمؤتمرات إستعراضهما .

يندرج تحت الغاية المؤشر :

١،٦،٥: نسبة النساء من سن ١٥ إلى ٤٩ سنة اللاتي يتخذن بأنفسهن قرارات مستنيرة بشأن

العلاقات الجنسية واستخدام وسائل منع الحمل والرعاية الخاصة بالصحة الإنجابية .

إن التطور الحاصل بالصحة الإنجابية بالسلطنة ملحوظ خلال السنوات الأخيرة ، كما أن السلطنة توفر وسائل منع الحمل بالمجان وذلك من خلال عيادات المباعدة بين الولادات في جميع أنحاء السلطنة .والتي تقدم التوعية للنساء و جميع الخدمات والوسائل الخاصة بمنع الحمل .

بلغت نسبة النساء العمانيات المتزوجات في عمر (١٥-٤٩) والاتي سبق لهن الزواج ويستجمن وسائل تنظيم الاسرة ٢٩.٥ في عام ٢٠١٤ ، والنساء الاتي حصلن على رعاية اثناء الحمل ٩٩٪ لعام ٢٠١٧ .

٢،٦،٥: عدد البلدان التي لديها قوانين وأنظمة تكفل حصول النساء والرجال الذين في سن ١٥

سنة فأكثر على خدمات الرعاية والمعلومات والتثقيف في مجال الصحة الجنسية والانجابية

على نحو كامل وعلى قدم المساواة. تعد السلطنة إحدى الدول التي كفل بها النظام لأ ساسي

للدولة حق حصول مواطنيها في مختلف مراحلهم العمرية على الرعاية الصحية بمختلف أشكالها ،منها

الرعاية الصحية والإنجابية . وذلك بالمرسوم السلطاني ١٩٩٦/١٠١ المادة (١٢) .

الغاية ٥-أ: القيام بإصلاحات لتحويل المرأة حقوقاً متساوية في الموارد الإقتصادية ، وكذلك إمكانية حصولها على حق الملكية والتصرف في الأراضي وغيرها من الممتلكات وعلى الخدمات المالية ، والميراث والموارد الطبيعية وفقاً للقوانين الوطنية
يندرج تحت الغاية المؤشر :

١،٥أ: نسبة إجمالي المزارعين الذين يمتلكون أراضي زراعية أو لديهم حقوق مضمونة في الأراضي الزراعية حسب الجنس، وحصّة المرأة بين الملاك أو أصحاب الحقوق في الأراضي الزراعية بحسب نوع الحياة

بلغت نسبة الإناث الممتلكات للأراضي الزراعية ، ١٠٪ من إجمالي الممتلكين للأراضي الزراعية في عام ٢٠١٧م ، كما أن هناك ملكيات مشتركة بين الجنسين في إمتلاك الأراضي الزراعية بلغت ١١٪ .
ويندرج أيضاً تحت الغاية مؤشر :

٢،٥أ: نسبة البلدان التي يكفل فيها الإطار القانوني (بما في ذلك القانون العرفي) للمرأة المساواة في الحقوق في ملكية الأراضي و/أو السيطرة عليها

للمرأة في السلطنة الحق في التملك والتصرفات ، وهو حق مكفول للمرأة سواء كانت متزوجة أم غير متزوجة ، وذلك بموجب المادة رقم (١١) من النظام الأساسي للدولة التي أكدت على ان الملكية الخاصة مصنونة ، ويشمل ذلك جميع الأموال التي يصح تملكها عقارا كانت أم منقولا ، كما ان للمرأة الحق في إدارة أموالها وأملاكها والتصرف فيها.

الغاية ٥-ب: تعزيز استخدام التكنولوجيا التمكينية وبخاصة تكنولوجيا المعلومات والاتصالات، من أجل تعزيز تمكين المرأة
يندرج تحت الغاية مؤشر :

١،٥ب: نسبة الأفراد الحائزين على هواتف محمولة/ خلوية ، بحسب الجنس

أظهرت نتائج مسح النفاذ واستخدام تقنية المعلومات والاتصالات في قطاع الأسر والأفراد لعام ٢٠١٦م. بأن ٩٤٪ من الذكور العمانيين لديهم هاتف نقال من إجمالي الذكور ، و٧٨٪ من الإناث لديهن هاتف نقال من إجمالي الإناث .

الغاية ٥-ج: اعتماد سياسات سليمة وتشريعات قابلة للإنفاذ وتعزيز السياسات والتشريعات القائمة من هذا القبيل للنهوض بالمساواة بين الجنسين وتمكين كل النساء والفتيات على جميع المستويات
يندرج تحت الغاية مؤشر :

٥،ج،١: نسبة البلدان التي لديها نظم لتخصيص وتتبع المخصصات العامة المرصودة للمساواة بين الجنسين وتمكين النساء
تعتمد بالسلطنة مبالغ وموازنات تشغيلية وتمويلية للبرامج والأنشطة في الخطط الخمسية والسنوية ضمن الموازنات العامة للدولة التي تشمل كافة القطاعات وكافة المجالات (الصحة ، التعليم ، التنمية الإجتماعية ، التشغيل والتدريب وتمويل المشروعات الصغيرة والمتوسطة ، ، الخ) وهذه الموازنات تشمل المرأة ضمن القطاعات المذكورة .





@NCSIOman info@NCIS.gov.om



+968 9145 9145



80076274



www.ncsi.gov.om